



## ÅRSREGNSKAPET FOR REGNSKAPSÅRET 2024 - GENERELL INFORMASJON

### Enheten

Organisasjonsnummer: 917 038 163  
Organisasjonsform: Aksjeselskap  
Foretaksnavn: Aktieselskapet Rosnæs  
Forretningsadresse: Storgata 20  
1531 MOSS

### Regnskapsår

Årsregnskapets periode: 01.01.2024 - 31.12.2024

### Konsern

Morselskap i konsern: Nei

### Regnskapsregler

Regler for små foretak benyttet: Ja  
Benyttet ved utarbeidelsen av årsregnskapet til selskapet: Regnskapslovens alminnelige regler

### Årsregnskapet fastsatt av kompetent organ

Bekreftet av representant for selskapet: Solhøi Revisjon AS  
Dato for fastsettelse av årsregnskapet: 30.06.2025

### Grunnlag for avgivelse

År 2024: Årsregnskapet er elektronisk innlevert  
År 2023: Tall er hentet fra elektronisk innlevert årsregnskap fra 2024

*Det er ikke krav til at årsregnskapet m.v. som sendes til Regnskapsregisteret er undertegnet. Kontrollen på at dette er utført ligger hos revisor/enhetens øverste organ. Sikkerheten ivaretas ved at innsender har rolle/rettighet for innsending av årsregnskapet via Altinn, og ved at det bekreftes at årsregnskapet er fastsatt av kompetent organ.*

Brønnøysundregistrene, 25.07.2025



## Resultatregnskap

Beløp i: NOK	Note	2024	2023
<b>RESULTATREGNSKAP</b>			
<b>Inntekter</b>			
Annen driftsinntekt		500	500
<b>Sum inntekter</b>		<b>500</b>	<b>500</b>
<b>Kostnader</b>			
Lønnskostnad	1		
Annen driftskostnad		204 828	198 698
<b>Sum kostnader</b>		<b>204 828</b>	<b>198 698</b>
<b>Driftsresultat</b>		<b>-204 328</b>	<b>-198 198</b>
<b>Finansinntekter og finanskostnader</b>			
Annen renteinntekt		150 128	115 019
<b>Sum finansinntekter</b>		<b>150 128</b>	<b>115 019</b>
Annen rentekostnad			521
<b>Sum finanskostnader</b>			<b>521</b>
<b>Netto finans</b>		<b>150 128</b>	<b>114 498</b>
<b>Resultat før skattekostnad</b>		<b>-54 200</b>	<b>-83 700</b>
Skattekostnad på resultat	2	-12 201	-18 614
<b>Årsresultat</b>	3	<b>-41 999</b>	<b>-65 086</b>
<b>Årsresultat etter minoritetsinteresser</b>		<b>-41 999</b>	<b>-65 086</b>
<b>Totalresultat</b>		<b>-41 999</b>	<b>-65 086</b>
<b>Overføringer og disponeringer</b>			
Overført fra annen egenkapital		-41 999	-65 086
<b>Sum overføringer og disponeringer</b>		<b>-41 999</b>	<b>-65 086</b>



### Balanse

Beløp i: NOK	Note	2024	2023
<b>BALANSE - EIENDELER</b>			
<b>Anleggsmidler</b>			
<b>Immaterielle eiendeler</b>			
Utsatt skattefordel	2		
<b>Varige driftsmidler</b>			
Tomter, bygninger o.a. fast eiendom	4	70 756	70 756
Maskiner og anlegg	4		
Skip og flytende installasjoner	4		
Driftsløsøre, inventar o.a. utstyr	4		
<b>Sum varige driftsmidler</b>		<b>70 756</b>	<b>70 756</b>
<b>Sum anleggsmidler</b>		<b>70 756</b>	<b>70 756</b>
<b>Omløpsmidler</b>			
<b>Varer</b>			
<b>Fordringer</b>			
Andre kortsiktige fordringer		437 817	417 356
<b>Sum fordringer</b>		<b>437 817</b>	<b>417 356</b>
<b>Bankinnskudd, kontanter og lignende</b>			
Bankinnskudd, kontanter o.l.		3 980 407	4 317 268
<b>Sum bankinnskudd, kontanter og lignende</b>		<b>3 980 407</b>	<b>4 317 268</b>
<b>Sum omløpsmidler</b>		<b>4 418 224</b>	<b>4 734 624</b>
<b>SUM EIENDELER</b>		<b>4 488 980</b>	<b>4 805 380</b>
<b>BALANSE - EGENKAPITAL OG GJELD</b>			
<b>Egenkapital</b>			
<b>Innskutt egenkapital</b>			
Aksjekapital	5	53 044	53 044
Beholdning av egne aksjer	5		



## Balanse

<b>Beløp i: NOK</b>	<b>Note</b>	<b>2024</b>	<b>2023</b>
<b>Sum innskutt egenkapital</b>		<b>53 044</b>	<b>53 044</b>
<b>Opptjent egenkapital</b>			
Annen egenkapital		3 324 879	3 366 878
<b>Sum opptjent egenkapital</b>		<b>3 324 879</b>	<b>3 366 878</b>
<b>Sum egenkapital</b>	3	<b>3 377 923</b>	<b>3 419 922</b>
<b>Gjeld</b>			
<b>Langsiktig gjeld</b>			
Utsatt skatt	2	898 606	1 123 258
<b>Sum avsetninger for forpliktelser</b>		<b>898 606</b>	<b>1 123 258</b>
<b>Annen langsiktig gjeld</b>			
<b>Sum langsiktig gjeld</b>		<b>898 606</b>	<b>1 123 258</b>
<b>Kortsiktig gjeld</b>			
Betalbar skatt	2	212 451	262 200
<b>Sum kortsiktig gjeld</b>		<b>212 451</b>	<b>262 200</b>
<b>Sum gjeld</b>		<b>1 111 057</b>	<b>1 385 458</b>
<b>SUM EGENKAPITAL OG GJELD</b>		<b>4 488 980</b>	<b>4 805 380</b>



## Brønnøysundregistrene

### ÅRSREGNSKAP FOR REGNSKAPSÅRET 2024 - GENERELL INFORMASJON

Journalnummer: 2025 703035

#### Enheten

Organisasjonsnummer: 917 038 163  
Organisasjonsform: Aksjeselskap  
Foretaksnavn: Aktieselskapet Rosnæs  
Forretningsadresse: Storgata 20  
1531 MOSS

#### Regnskapsår

Årsregnskapets periode: 01.01.2024 - 31.12.2024

#### Konsern

Morselskap i konsern: Nei

#### Regnskapsregler

Regler for små foretak benyttet: Ja  
Benyttet ved utarbeidelsen av  
årsregnskapet til selskapet: Regnskapslovens alminnelige regler

#### Årsregnskapet fastsatt av kompetent organ

Bekreftet av representant for selskapet: Solhøi Revisjon AS  
Dato for fastsettelse av årsregnskapet: 30.06.2025

#### Revisjon

Selskapet har besluttet at årsregnskapet  
ikke skal revideres: Ja  
Årsregnskapet er utarbeidet av ekstern  
autorisert regnskapsfører: Ja  
Ekstern autorisert regnskapsfører har i  
løpet av regnskapsåret bistått ved den  
løpende regnskapsføringen eller utført  
andre tjenester for selskapet enn å  
utarbeide årsregnskapet: Ja

#### Grunnlag for avgivelse

År 2024: Årsregnskap er elektronisk innlevert.  
År 2023: Tall er hentet fra elektronisk innlevert årsregnskap fra 2024.

*Det er ikke krav til at årsregnskapet m.v. som sendes til Regnskapsregisteret er undertegnet. Kontrollen på at dette er utført ligger hos revisor/enhetens øverste organ. Sikkerheten ivaretas ved at innsender har rolle/rettighet for innsending av årsregnskapet via Altinn, og ved at det bekreftes at årsregnskapet er fastsatt av kompetent organ.*

Brønnøysundregistrene, 24.07.2025

---

Brønnøysundregistrene  
Postadresse: Postboks 900, 8910 Brønnøysund  
Telefon: 75 00 75 00  
E-post: firmapost@brreg.no Internett: www.brreg.no  
Organisasjonsnummer: 974 760 673



Organisasjonsnr: 917 038 163  
Aktieselskapet Rosnæs

## RESULTATREGNSKAP

Beløp i: NOK	Note	2024	2023
<b>RESULTATREGNSKAP</b>			
<b>Inntekter</b>			
Annen driftsinntekt		500	500
<b>Sum inntekter</b>		<b>500</b>	<b>500</b>
<b>Kostnader</b>			
Lønnskostnad	1		
Annen driftskostnad		204 828	198 698
<b>Sum kostnader</b>		<b>204 828</b>	<b>198 698</b>
<b>Driftsresultat</b>		<b>-204 328</b>	<b>-198 198</b>
<b>Finansinntekter og finanskostnader</b>			
Annen renteinntekt		150 128	115 019
<b>Sum finansinntekter</b>		<b>150 128</b>	<b>115 019</b>
Annen rentekostnad			521
<b>Sum finanskostnader</b>			<b>521</b>
<b>Netto finans</b>		<b>150 128</b>	<b>114 498</b>
<b>Resultat før skattekostnad</b>		<b>-54 200</b>	<b>-83 700</b>
Skattekostnad på resultat	2	-12 201	-18 614
<b>Årsresultat</b>	3	<b>-41 999</b>	<b>-65 086</b>
<b>Årsresultat etter minoritetsinteresser</b>		<b>-41 999</b>	<b>-65 086</b>
<b>Totalresultat</b>		<b>-41 999</b>	<b>-65 086</b>
<b>Overføringer og disponeringer</b>			
Overført fra annen egenkapital		-41 999	-65 086
<b>Sum overføringer og disponeringer</b>		<b>-41 999</b>	<b>-65 086</b>



Organisasjonsnr: 917 038 163  
Aktieselskapet Rosnæs

## BALANSE

**Beløp i: NOK** **Note** **2024** **2023**

### BALANSE - EIENDELER

#### Anleggsmidler

#### Immaterielle eiendeler

Utsatt skattefordel 2

#### Varige driftsmidler

Tomter, bygninger o.a.

fast eiendom 4 70 756 70 756

Maskiner og anlegg 4

Skip og flytende 4

installasjoner 4

Driftsløsøre, inventar o.

a. utstyr 4

**Sum varige driftsmidler** 70 756 70 756

**Sum anleggsmidler** 70 756 70 756

#### Omløpsmidler

#### Varer

#### Fordringer

Andre kortsiktige

fordringer 437 817 417 356

**Sum fordringer** 437 817 417 356

#### Bankinnskudd, kontanter og lignende

Bankinnskudd, kontanter o.

l. 3 980 407 4 317 268

**Sum bankinnskudd,**

**kontanter og lignende** 3 980 407 4 317 268

**Sum omløpsmidler** 4 418 224 4 734 624

**SUM EIENDELER** 4 488 980 4 805 380

### BALANSE - EGENKAPITAL OG GJELD

#### Egenkapital

#### Innskutt egenkapital

Aksjekapital 5 53 044 53 044

Beholdning av egne aksjer 5

**Sum innskutt egenkapital** 53 044 53 044

#### Opptjent egenkapital

Annen egenkapital 3 324 879 3 366 878

**Sum opptjent egenkapital** 3 324 879 3 366 878



<b>Sum egenkapital</b>	<b>3</b>	<b>3 377 923</b>	<b>3 419 922</b>
<b>Gjeld</b>			
<b>Langsiktig gjeld</b>			
Utsatt skatt	2	898 606	1 123 258
Sum avsetninger for forpliktelser		898 606	1 123 258
<b>Annen langsiktig gjeld</b>			
<b>Sum langsiktig gjeld</b>		<b>898 606</b>	<b>1 123 258</b>
<b>Kortsiktig gjeld</b>			
Betalbar skatt	2	212 451	262 200
<b>Sum kortsiktig gjeld</b>		<b>212 451</b>	<b>262 200</b>
<b>Sum gjeld</b>		<b>1 111 057</b>	<b>1 385 458</b>
<b>SUM EGENKAPITAL OG GJELD</b>		<b>4 488 980</b>	<b>4 805 380</b>



Organisasjonsnr: 917 038 163  
Aktieselskapet Rosnæs

NOTEOPPLYSNINGER - SELSKAP - alle poster oppgitt i hele tall

**Note**

1

Antall årsverk i regnskapsåret  
0.00

Sum Beløp

Balanseført verdi 31.12. Varige driftsmidler Immaterielle eiend.

**Konsernregnskap**

Morselskapet sitt navn

Forretningskontor for morselskapet

**Begrunnelse for at datterselskap er utelatt fra konsolideringen**

Samlet beløp - tilknyttet selskap Årets Fjorårets

Samlet beløp - foretak i samme konsern Årets Fjorårets

Samlet beløp - foretak i samme konsern Årets Fjorårets

Samlet beløp - felles kontrollert virksomhet Årets Fjorårets

Pantstillelse Beløp

Beholdning av egne aksjer Antall Pålydende Andel av aksjek.



# Årsregnskap 2024 Aktieselskapet Rosnæs

Resultatregnskap  
Balanse  
Noter til regnskapet

Org.nr.: 917 038 163



## Resultatregnskap

### Aktieselskapet Rosnæs

Driftsinntekter og driftskostnader	Note	2024	2023
Annen driftsinntekt		500	500
<b>Sum driftsinntekter</b>		<b>500</b>	<b>500</b>
Lønnskostnad	1	0	0
Annen driftskostnad		204 828	198 698
<b>Sum driftskostnader</b>		<b>204 828</b>	<b>198 698</b>
<b>Driftsresultat</b>		<b>-204 328</b>	<b>-198 198</b>
<b>Finansinntekter og finanskostnader</b>			
Annen renteinntekt		150 128	115 019
Annen rentekostnad		0	521
<b>Resultat av finansposter</b>		<b>150 128</b>	<b>114 498</b>
Resultat før skattekostnad		-54 200	-83 700
Skattekostnad på resultat	2	-12 201	-18 614
<b>Resultat</b>		<b>-41 999</b>	<b>-65 086</b>
<b>Årsresultat</b>	3	<b>-41 999</b>	<b>-65 086</b>
<b>Overføringer</b>			
Overført fra annen egenkapital		41 999	65 086
<b>Sum overføringer</b>		<b>-41 999</b>	<b>-65 086</b>

Aktieselskapet Rosnæs

Side 2



## Balanse

### Aktieselskapet Rosnæs

Eiendeler	Note	2024	2023
<b>Anleggsmidler</b>			
<b>Varige driftsmidler</b>			
Tomter, bygninger o.a. fast eiendom	4	70 756	70 756
<b>Sum varige driftsmidler</b>		<u>70 756</u>	<u>70 756</u>
<b>Sum anleggsmidler</b>		<u>70 756</u>	<u>70 756</u>
<b>Omløpsmidler</b>			
<b>Fordringer</b>			
Andre kortsiktige fordringer		437 817	417 356
<b>Sum fordringer</b>		<u>437 817</u>	<u>417 356</u>
<b>Bankinnskudd, kontanter o.l.</b>		<u>3 980 407</u>	<u>4 317 268</u>
<b>Sum omløpsmidler</b>		<u>4 418 224</u>	<u>4 734 624</u>
<b>Sum eiendeler</b>		<u>4 488 980</u>	<u>4 805 380</u>

Aktieselskapet Rosnæs

Side 3




Balanse


Aktieselskapet Rosnæs


Egenkapital og gjeld	Note	2024	2023
<b>Innskutt egenkapital</b>			
Aksjekapital	5	53 044	53 044
<b>Sum innskutt egenkapital</b>		<b>53 044</b>	<b>53 044</b>
<b>Opptjent egenkapital</b>			
Annen egenkapital		3 324 879	3 366 878
<b>Sum opptjent egenkapital</b>		<b>3 324 879</b>	<b>3 366 878</b>
<b>Sum egenkapital</b>	3	<b>3 377 923</b>	<b>3 419 922</b>
<b>Gjeld</b>			
<b>Avsetning for forpliktelser</b>			
Utsatt skatt	2	898 606	1 123 258
<b>Sum avsetning for forpliktelser</b>		<b>898 606</b>	<b>1 123 258</b>
<b>Kortsiktig gjeld</b>			
Betalbar skatt	2	212 451	262 200
<b>Sum kortsiktig gjeld</b>		<b>212 451</b>	<b>262 200</b>
<b>Sum gjeld</b>		<b>1 111 057</b>	<b>1 385 458</b>
<b>Sum egenkapital og gjeld</b>		<b>4 488 980</b>	<b>4 805 380</b>

Moss, 24.6.25

Styret i Aktieselskapet Rosnæs

  
Peter Christian Mollatt  
styreleder

  
Cathrine Mollatt  
styremedlem

  
Henrik Mollatt  
styremedlem



## Regnskapsprinsipper

Årsregnskapet er satt opp i samsvar med regnskapsloven og god regnskapsskikk for små foretak.

### Driftsinntekter

Inntektsføring ved salg av varer skjer på leveringstidspunktet. Tjenester inntektsføres etter hvert som de leveres.

### Klassifisering av balanseposter

Eiendeler bestemt til varig eie eller bruk er klassifisert som anleggsmidler. Eiendeler som er knyttet til varekretsløpet er klassifisert som omløpsmidler. Fordringer klassifiseres som omløpsmidler hvis de skal tilbakebetales i løpet av ett år. For gjeld er analoge kriterier lagt til grunn. Første års avdrag på langsiktige fordringer og langsiktig gjeld klassifiseres likevel ikke som omløpsmiddel og kortsiktig gjeld.

### Varige driftsmidler

Tomter avskrives ikke. Varige driftsmidler balanseføres og avskrives lineært over driftsmidlenes forventede levetid dersom de har antatt levetid over 3 år og har en kostpris som overstiger kr 30 000. Vedlikehold av driftsmidler kostnadsføres løpende. Påkostninger eller forbedringer tillegges driftsmidlets kostpris og avskrives i takt med driftsmidlet. Skillet mellom vedlikehold og påkostning/forbedring regnes i forhold til driftsmidlets stand ved kjøp av driftsmidlet.

Utgifter til leie av driftsmidler kostnadsføres. Forskuddsbetalinger balanseføres som forskuddsbetalt kostnad, og fordeles over leieperioden.

### Nedskrivning av anleggsmidler

Ved indikasjon på at balanseført verdi av et anleggsmiddel er høyere enn virkelig verdi, foretas det test for verdifall. Testen foretas for det laveste nivå av anleggsmidler som har selvstendige kontantstrømmer. Hvis balanseført verdi er høyere enn både salgsverdi og bruksverdi (nåverdi ved fortsatt bruk/eie), foretas det nedskrivning til det høyeste av salgsverdi og bruksverdi.

Tidligere nedskrivninger, med unntak for nedskrivning av goodwill, reverseres hvis forutsetningene for nedskrivningen ikke lenger er til stede.

### Fordringer

Kundefordringer og andre fordringer er oppført i balansen til pålydende etter fradrag for avsetning til forventet tap. Avsetning for tap gjøres på grunnlag av individuelle vurderinger av de enkelte fordringene. I tillegg gjøres det for øvrige kundefordringer en uspesifisert avsetning for å dekke antatt tap.

### Skatt

Skattekostnaden i resultatregnskapet omfatter både periodens betalbare skatt og endring i utsatt skatt. Utsatt skatt beregnes med aktuell skattesats på grunnlag av de midlertidige forskjeller som eksisterer mellom regnskapsmessige og skattemessige verdier, samt eventuelt ligningsmessig underskudd til fremføring ved utgangen av regnskapsåret. Skatteøkende og skattereduserende midlertidige forskjeller som reverserer eller kan reversere i samme periode er utlignet.



## Note 1 Lønnskostnader

Aktieselskapet Rosnæs har ingen ansatte og har ikke hatt lønns- eller personalkostnader i 2024.

## Note 2 Skatt

Årets skattekostnad	2024	2023
Resultatført skatt på ordinært resultat:		
Betalbar skatt	212 451	262 200
Endring i utsatt skatt	-224 652	-280 814
Skattekostnad ordinært resultat	-12 201	-18 614
Skattepliktig inntekt:		
Resultat før skatt	-54 200	-83 700
Permanente forskjeller	-1 255	-913
Endring i midlertidige forskjeller	1 021 143	1 276 429
Skattepliktig inntekt	965 688	1 191 816
Betalbar skatt i balansen:		
Betalbar skatt på årets resultat	212 451	262 200
Sum betalbar skatt i balansen	212 451	262 200

Skatteeffekten av midlertidige forskjeller som har gitt opphav til utsatt skatt og utsatte skattefordeler, spesifisert på typer av midlertidige forskjeller

	2024	2023	Endring
Varige driftsmidler	1	1	0
Gevinst- og tapskonto	4 084 573	5 105 717	1 021 143
Sum	4 084 574	5 105 717	1 021 143
Grunnlag for utsatt skatt	4 084 574	5 105 717	1 021 143
Utsatt skatt (22 %)	898 606	1 123 258	224 652

## Note 3 Egenkapital

	Aksjekapital	Annen egenkapital	Sum egenkapital
Pr. 31.12.2023	53 044	3 366 878	3 419 922
Årets resultat		-41 999	-41 999
Pr 31.12.2024	53 044	3 324 879	3 377 923



## Note 4 Anleggsmidler

	Bygninger og tomter	Sum
Anskaffelseskost pr. 01.01.24	70 756	70 756
= Anskaffelseskost 31.12.24	70 756	70 756
= Bokført verdi 31.12.24	70 756	70 756

## Note 5 Aksjonærer

Aksjekapitalen i Aktieselskapet Rosnæs pr. 31.12 består av:

	Antall	Pålydende	Bokført
Ordinære aksjer	1 293 750	0,0	53 044
Sum	1 293 750		53 044

### Eierstruktur

Aksjonærer i % pr. 31.12:

	Ordinære	Eierandel	Stemmeandel
Foretakskonsulenter AS	258 750	20,0	20,0
Blodbøken AS	132 250	10,2	10,2
Etram AS	132 250	10,2	10,2
Kontrast Invest AS	132 250	10,2	10,2
Bato AS	106 375	8,2	8,2
Consule AS	106 375	8,2	8,2
Rikke Mollatt Thorne	106 375	8,2	8,2
Agilitas AS	92 000	7,1	7,1
Sans Kapital AS	92 000	7,1	7,1
Veslevatn AS	92 000	7,1	7,1
Tallom AS	43 125	3,3	3,3
Totalt antall aksjer	1 293 750	100,0	100,0

-Kontrast Invest AS eies av styremedlem Cathrine Mollatt

-Consule AS eies av styreleder Peder Mollatt

-Sans Kapital AS eies av styremedlem Henrik Mollatt