



ÅRSREGNSKAPET FOR REGNSKAPSÅRET 2023 - GENERELL INFORMASJON

Enheten

Organisasjonsnummer: 991 862 129
Organisasjonsform: Aksjeselskap
Foretaksnavn: MHG FLORØ AS
Forretningsadresse: Markegata 33
6900 FLORØ

Regnskapsår

Årsregnskapets periode: 01.01.2023 - 31.12.2023

Konsern

Morselskap i konsern: Nei

Regnskapsregler

Regler for små foretak benyttet: Ja
Benyttet ved utarbeidelsen av årsregnskapet til selskapet: Regnskapslovens alminnelige regler

Årsregnskapet fastsatt av kompetent organ

Bekreftet av representant for selskapet: Trond Helje Økland
Dato for fastsettelse av årsregnskapet: 28.06.2024

Grunnlag for avgivelse

År 2023: Årsregnskapet er elektronisk innlevert
År 2022: Tall er hentet fra elektronisk innlevert årsregnskap fra 2023

Det er ikke krav til at årsregnskapet m.v. som sendes til Regnskapsregisteret er undertegnet. Kontrollen på at dette er utført ligger hos revisor/enhetens øverste organ. Sikkerheten ivaretas ved at innsender har rolle/rettighet for innsending av årsregnskapet via Altinn, og ved at det bekreftes at årsregnskapet er fastsatt av kompetent organ.

Brønnøysundregistrene, 18.07.2025



Resultatregnskap

Beløp i: NOK	Note	2023	2022
RESULTATREGNSKAP			
Inntekter			
Leieinntekter		469 932	389 528
Annen driftsinntekt		595	175
Sum inntekter		470 527	389 703
Kostnader			
Lønnskostnad	2		
Avskrivning av driftsmidler og immaterielle eiendeler	3	116 880	116 880
Annen driftskostnad		423 715	368 247
Sum kostnader		540 595	485 127
Driftsresultat		-70 068	-95 424
Finansinntekter og finanskostnader			
Annen renteinntekt		108 054	22 044
Annen finansinntekt		2 800	1 085
Sum finansinntekter		110 854	23 129
Annen rentekostnad		40 447	33 623
Sum finanskostnader		40 447	33 623
Netto finans		70 407	-10 494
Ordinært resultat før skattekostnad		340	-105 918
Skattekostnad på resultat	4	74	-23 218
Ordinært resultat etter skattekostnad		266	-82 700
Årsresultat	5	266	-82 700
Årsresultat etter minoritetsinteresser		266	-82 700
Totalresultat		266	-82 700
Overføringer og disponeringer			
Overført til/fra annen egenkapital		266	-82 700



Resultatregnskap

Beløp i: NOK	Note	2023	2022
Sum overføringer og disponeringer		266	-82 700



Balanse

Beløp i: NOK	Note	2023	2022
BALANSE - EIENDELER			
Anleggsmidler			
Immaterielle eiendeler			
Utsatt skattefordel	4		
Varige driftsmidler			
Tomter, bygninger o.a. fast eiendom	3	4 731 860	4 848 740
Anlegg under utførelse	3	740 374	740 374
Maskiner og anlegg	3		
Skip og flytende installasjoner	3		
Driftsløsøre, inventar o.a. utstyr	3		
Sum varige driftsmidler		5 472 234	5 589 114
Sum anleggsmidler		5 472 234	5 589 114
Omløpsmidler			
Varer			
Fordringer			
Kundefordringer		19 355	45 128
Andre kortsiktige fordringer		45 828	44 038
Sum fordringer		65 183	89 166
Bankinnskudd, kontanter og lignende			
Bankinnskudd, kontanter o.l.		2 944 304	2 766 414
Sum bankinnskudd, kontanter og lignende		2 944 304	2 766 414
Sum omløpsmidler		3 009 486	2 855 579
SUM EIENDELER		8 481 720	8 444 693

BALANSE - EGENKAPITAL OG GJELD

Egenkapital

Innskutt egenkapital



Balanse

Beløp i: NOK	Note	2023	2022
Aksjekapital		3 333 920	3 333 920
Annen innskutt egenkapital		2 709 599	2 709 599
Sum innskutt egenkapital		6 043 519	6 043 519
Opptjent egenkapital			
Annen egenkapital		876 281	876 015
Sum opptjent egenkapital		876 281	876 015
Sum egenkapital	5	6 919 800	6 919 534
Gjeld			
Langsiktig gjeld			
Utsatt skatt	4	459 409	479 061
Sum avsetninger for forpliktelser		459 409	479 061
Annen langsiktig gjeld			
Sum langsiktig gjeld		459 409	479 061
Kortsiktig gjeld			
Leverandørgjeld		40 600	41 674
Betalbar skatt	4	19 726	
Skyldig offentlige avgifter		8 976	11 661
Annen kortsiktig gjeld		1 033 210	992 763
Sum kortsiktig gjeld		1 102 511	1 046 098
Sum gjeld		1 561 920	1 525 159
SUM EGENKAPITAL OG GJELD		8 481 720	8 444 693



Brønnøysundregistrene

ÅRSREGNSKAP FOR REGNSKAPSÅRET 2023 - GENERELL INFORMASJON

Journalnummer: 2024 655596

Enheten

Organisasjonsnummer: 991 862 129
Organisasjonsform: Aksjeselskap
Foretaksnavn: MHG FLORØ AS
Forretningsadresse: Markegata 33
6900 FLORØ

Regnskapsår

Årsregnskapets periode: 01.01.2023 - 31.12.2023

Konsern

Morselskap i konsern: Nei

Regnskapsregler

Regler for små foretak benyttet: Ja
Benyttet ved utarbeidelsen av
årsregnskapet til selskapet: Regnskapslovens alminnelige regler

Årsregnskapet fastsatt av kompetent organ

Bekreftet av representant for selskapet: Trond Helje Økland
Dato for fastsettelse av årsregnskapet: 28.06.2024

Revisjon

Selskapet har besluttet at årsregnskapet
ikke skal revideres: Ja
Årsregnskapet er utarbeidet av ekstern
autorisert regnskapsfører: Ja
Ekstern autorisert regnskapsfører har i
løpet av regnskapsåret bistått ved den
løpende regnskapsføringen eller utført
andre tjenester for selskapet enn å
utarbeide årsregnskapet: Ja

Grunnlag for avgivelse

År 2023: Årsregnskap er elektronisk innlevert.
År 2022: Tall er hentet fra elektronisk innlevert årsregnskap fra 2023.

Det er ikke krav til at årsregnskapet m.v. som sendes til Regnskapsregisteret er undertegnet. Kontrollen på at dette er utført ligger hos revisor/enhetens øverste organ. Sikkerheten ivaretas ved at innsender har rolle/rettighet for innsending av årsregnskapet via Altinn, og ved at det bekreftes at årsregnskapet er fastsatt av kompetent organ.

Brønnøysundregistrene, 20.07.2024

Brønnøysundregistrene
Postadresse: Postboks 900, 8910 Brønnøysund
Telefon: 75 00 75 00
E-post: firmapost@brreg.no Internett: www.brreg.no
Organisasjonsnummer: 974 760 673



Organisasjonsnr: 991 862 129
MHG FLORØ AS

RESULTATREGNSKAP

Beløp i: NOK	Note	2023	2022
RESULTATREGNSKAP			
Inntekter			
Leieinntekter		469 932	389 528
Annen driftsinntekt		595	175
Sum inntekter		470 527	389 703
Kostnader			
Lønnskostnad	2		
Avskrivning av driftsmidler og immaterielle eiendeler	3	116 880	116 880
Annen driftskostnad		423 715	368 247
Sum kostnader		540 595	485 127
Driftsresultat		-70 068	-95 424
Finansinntekter og finanskostnader			
Annen renteinntekt		108 054	22 044
Annen finansinntekt		2 800	1 085
Sum finansinntekter		110 854	23 129
Annen rentekostnad		40 447	33 623
Sum finanskostnader		40 447	33 623
Netto finans		70 407	-10 494
Ordinært resultat før skattekostnad			
Skattekostnad på resultat	4	74	-23 218
Ordinært resultat etter skattekostnad		266	-82 700
Årsresultat	5	266	-82 700
Årsresultat etter minoritetsinteresser		266	-82 700
Totalresultat		266	-82 700
Overføringer og disponeringer			
Overført til/fra annen egenkapital		266	-82 700
Sum overføringer og disponeringer		266	-82 700



Organisasjonsnr: 991 862 129
MHG FLORØ AS

BALANSE

Beløp i: NOK **Note** **2023** **2022**

BALANSE - EIENDELER

Anleggsmidler

Immaterielle eiendeler

Utsatt skattefordel 4

Varige driftsmidler

Tomter, bygninger o.a.

fast eiendom 3 4 731 860 4 848 740

Anlegg under utførelse 3 740 374 740 374

Maskiner og anlegg 3

Skip og flytende

installasjoner 3

Driftsløsøre, inventar o.

a. utstyr 3

Sum varige driftsmidler 5 472 234 5 589 114

Sum anleggsmidler 5 472 234 5 589 114

Omløpsmidler

Varer

Fordringer

Kundefordringer 19 355 45 128

Andre kortsiktige

fordringer 45 828 44 038

Sum fordringer 65 183 89 166

Bankinnskudd, kontanter og lignende

Bankinnskudd, kontanter o.

l. 2 944 304 2 766 414

Sum bankinnskudd,

kontanter og lignende 2 944 304 2 766 414

Sum omløpsmidler 3 009 486 2 855 579

SUM EIENDELER 8 481 720 8 444 693

BALANSE - EGENKAPITAL OG GJELD

Egenkapital

Innskutt egenkapital

Aksjekapital 3 333 920 3 333 920

Annen innskutt egenkapital 2 709 599 2 709 599

Sum innskutt egenkapital 6 043 519 6 043 519

Opptjent egenkapital



Annen egenkapital		876 281	876 015
Sum opptjent egenkapital		876 281	876 015
Sum egenkapital	5	6 919 800	6 919 534
Gjeld			
Langsiktig gjeld			
Utsatt skatt	4	459 409	479 061
Sum avsetninger for forpliktelser		459 409	479 061
Annen langsiktig gjeld			
Sum langsiktig gjeld		459 409	479 061
Kortsiktig gjeld			
Leverandørgjeld		40 600	41 674
Betalbar skatt	4	19 726	
Skyldig offentlige avgifter		8 976	11 661
Annen kortsiktig gjeld		1 033 210	992 763
Sum kortsiktig gjeld		1 102 511	1 046 098
Sum gjeld		1 561 920	1 525 159
SUM EGENKAPITAL OG GJELD		8 481 720	8 444 693



Organisasjonsnr: 991 862 129
MHG FLORØ AS

NOTEOPPLYSNINGER - SELSKAP - alle poster oppgitt i hele tall

Note
2

Antall årsverk i regnskapsåret
0.00

Sum Beløp

Balanseført verdi 31.12. Varige driftsmidler Immaterielle eiend.

Konsernregnskap

Morselskapet sitt navn

Forretningskontor for morselskapet

Begrunnelse for at datterselskap er utelatt fra konsolideringen

Samlet beløp - tilknyttet selskap Årets Fjorårets

Samlet beløp - foretak i samme konsern Årets Fjorårets

Samlet beløp - foretak i samme konsern Årets Fjorårets

Samlet beløp - felles kontrollert virksomhet Årets Fjorårets


Pantstillelse Beløp

Beholdning av egne aksjer Antall Pålydende Andel av aksjek.



 BankID Signing
Sten Falkum
2024-06-28

 BankID Signing
Rune Økland
2024-06-28


 BankID Signing
Trond Heje Økland
2024-06-30

Årsregnskap 2023

MHG Florø AS

Resultatregnskap
Balanse
Noter

Org.nr.: 991 862 129

 BankID Signing
Sten Falkum
2024-06-28 BankID Signing
Rune Økland
2024-06-28 BankID Signing
Trond Helje Økland
2024-06-30

Resultatregnskap

MHG Florø AS

Driftsinntekter og driftskostnader	Note	2023	2022
Leieinntekter		469 932	389 528
Annen driftsinntekt		595	175
Sum driftsinntekter		<u>470 527</u>	<u>389 703</u>
Avskrivning av driftsmidler og immaterielle eiendeler	3	116 880	116 880
Annen driftskostnad		423 715	368 247
Sum driftskostnader		<u>540 595</u>	<u>485 127</u>
Driftsresultat		<u>-70 068</u>	<u>-95 424</u>
Finansinntekter og finanskostnader			
Annen renteinntekt		108 054	22 044
Annen finansinntekt		2 800	1 085
Annen rentekostnad		40 447	33 623
Resultat av finansposter		<u>70 407</u>	<u>-10 494</u>
Resultat før skattekostnad		340	-105 918
Skattekostnad på resultat	4	74	-23 218
Resultat		<u>266</u>	<u>-82 700</u>
Årsresultat	5	<u>266</u>	<u>-82 700</u>
Overføringer			
Overført til/fra annen egenkapital		266	-82 700
Sum overføringer		<u>266</u>	<u>-82 700</u>



BankID Signing
Sten Falkum
2024-06-28

BankID Signing
Rune Økland
2024-06-28

BankID Signing
Trond Heje Økland
2024-06-30

Balanse

MHG Florø AS

Eiendeler	Note	2023	2022
Anleggsmidler			
Varige driftsmidler			
Tomter, bygninger o.a. fast eiendom	3	4 731 860	4 848 740
Anlegg under utførelse	3	740 374	740 374
Sum varige driftsmidler		<u>5 472 234</u>	<u>5 589 114</u>
Sum anleggsmidler		<u>5 472 234</u>	<u>5 589 114</u>
Omløpsmidler			
Kundefordringer		19 355	45 128
Andre kortsiktige fordringer		45 828	44 038
Sum fordringer		<u>65 183</u>	<u>89 166</u>
Bankinnskudd, kontanter o.l.		2 944 304	2 766 414
Sum omløpsmidler		<u>3 009 486</u>	<u>2 855 579</u>
Sum eiendeler		<u>8 481 720</u>	<u>8 444 693</u>

 BankID Signing
Sten Falkum
2024-06-28 BankID Signing
Rune Økland
2024-06-28 BankID Signing
Trond Helje Økland
2024-06-30

Balanse

MHG Florø AS

Egenkapital og gjeld	Note	2023	2022
Innskutt egenkapital			
Aksjekapital		3 333 920	3 333 920
Annen innskutt egenkapital		2 709 599	2 709 599
Sum innskutt egenkapital		<u>6 043 519</u>	<u>6 043 519</u>
Opptjent egenkapital			
Annen egenkapital		876 281	876 015
Sum opptjent egenkapital		<u>876 281</u>	<u>876 015</u>
Sum egenkapital	5	<u>6 919 800</u>	<u>6 919 534</u>
Gjeld			
Utsatt skatt	4	459 409	479 061
Annen langsiktig gjeld			
Kortsiktig gjeld			
Leverandørgjeld		40 600	41 674
Betalbar skatt	4	19 726	0
Skyldig offentlige avgifter		8 976	11 661
Annen kortsiktig gjeld		1 033 210	992 763
Sum kortsiktig gjeld		<u>1 102 511</u>	<u>1 046 098</u>
Sum gjeld		<u>1 561 920</u>	<u>1 525 159</u>
Sum egenkapital og gjeld		<u>8 481 720</u>	<u>8 444 693</u>

Florø, 28.06.2024
Styret i MHG Florø AS

Trond Helje Økland
Daglig leder/styremedlem

Sten Falkum
Styrets leder

Rune Økland
Styremedlem



Regnskapsprinsipper

Årsregnskapet er satt opp i samsvar med regnskapsloven og NRS 8 - God regnskapsforetak.



Driftsinntekter

Inntektsføring ved salg av varer skjer på leveringstidspunktet. Tjenester inntektsføres etter hvert som de leveres.

Skatt

Skattekostnaden i resultatregnskapet omfatter både periodens betalbare skatt og endring i utsatt skatt. Utsatt skatt er beregnet med 22 % på grunnlag av de midlertidige forskjeller som eksisterer mellom regnskapsmessige og skattemessige verdier, samt ligningsmessig underskudd til fremføring ved utgangen av regnskapsåret. Skatteøkende og skattereduserende midlertidige forskjeller som reverserer eller kan reverseres i samme periode er utlignet og nettoført.

Klassifisering og vurdering av anleggsmidler

Anleggsmidler omfatter eiendeler bestemt til varig eie og bruk. Anleggsmidler er vurdert til anskaffelseskost. Varige driftsmidler balanseføres og avskrives over driftsmidlets økonomiske levetid. Varige driftsmidler nedskrives til gjenvinnbart beløp ved verdifall som forventes ikke å være forbigående. Gjenvinnbart beløp er det høyeste av netto salgsverdi og verdi i bruk. Nedskrivningen reverseres når grunnlaget for nedskrivningen ikke lenger er til stede.

Klassifisering og vurdering av omløpsmidler

Omløpsmidler og kortsiktig gjeld omfatter normalt poster som forfaller til betaling innen ett år etter balansedagen, samt poster som knytter seg til varekretsløpet. Omløpsmidler vurderes til laveste verdi av anskaffelseskost og virkelig verdi.

Fordringer

Kundefordringer og andre fordringer oppføres til pålydende etter fradrag for avsetning til forventet tap. Avsetning til tap gjøres på grunnlag av en individuell vurdering av de enkelte fordringene.

Note 2 Antall årsverk

Selskapet har i 2023 sysselsatt 0 årsverk.

Note 3 Anleggsmidler

	Anlegg under utførelse	Bygninger	Tomter	Sum
Anskaffelseskost pr. 01.01.23	740 374	5 844 048	641 012	7 225 434
= Anskaffelseskost 31.12.23	740 374	5 844 048	641 012	7 225 434
Akkumulerte avskrivninger 31.12.23		1 753 200		1 753 200
= Bokført verdi 31.12.23	740 374	4 090 848	641 012	5 472 234
Årets ordinære avskrivninger		116 880		116 880
Økonomisk levetid	avskrives ikke	50 år	avskrives ikke	




Note 4 Skatt

Årets skattekostnad	2023	
Resultatført skatt på ordinært resultat:		
Betalbar skatt	19 726	0
Endring i utsatt skattefordel	-19 652	-23 218
Skattekostnad ordinært resultat	74	-23 218
Skattepliktig inntekt:		
Resultat før skatt	340	-105 918
Permanente forskjeller	0	380
Endring i midlertidige forskjeller	375 154	381 368
Anvendelse av fremførbart underskudd	-285 828	-275 829
Skattepliktig inntekt	89 665	0
Betalbar skatt i balansen:		
Betalbar skatt på årets resultat	19 726	0
Sum betalbar skatt i balansen	19 726	0

 BankID Signing
Sten Falkum
2024-06-28

 BankID Signing
Rune Økland
2024-06-28

 BankID Signing
Trond Heje Økland
2024-06-30

Skatteeffekten av midlertidige forskjeller som har gitt opphav til utsatt skatt og utsatte skattefordeler, spesifisert på typer av midlertidige forskjeller

	2023	2022	Endring
Varige driftsmidler	1 019 813	1 030 364	10 551
Fordringer	-78 000	0	78 000
Gevinst – og tapskonto	1 146 411	1 433 014	286 603
Sum	2 088 224	2 463 378	375 154
Akkumulert fremførbart underskudd	0	-285 828	-285 828
Grunnlag for utsatt skatt	2 088 224	2 177 550	89 326
Utsatt skatt (22 %)	459 409	479 061	19 652

Note 5 Egenkapital

	Aksjekapital	Annen Innskutt egenkapital	Annen egenkapital	Sum egenkapital
Pr. 31.12.2022	3 333 920	2 709 599	876 015	6 919 534
Årets resultat			266	266
Pr 31.12.2023	3 333 920	2 709 599	876 281	6 919 800