



ÅRSREGNSKAPET FOR REGNSKAPSÅRET 2021 - GENERELL INFORMASJON

Enheten

Organisasjonsnummer: 992 602 449
Organisasjonsform: Aksjeselskap
Foretaksnavn: MARINE SALES STOKKSUND AS
Forretningsadresse: Grimmergata 5
6002 ÅLESUND

Regnskapsår

Årsregnskapets periode: 01.01.2021 - 31.12.2021

Konsern

Morselskap i konsern: Nei

Regnskapsregler

Regler for små foretak benyttet: Ja
Benyttet ved utarbeidelsen av årsregnskapet til selskapet: Regnskapslovens alminnelige regler

Årsregnskapet fastsatt av kompetent organ

Bekreftet av representant for selskapet: ELFRID KLEVEN HANSTAD

Dato for fastsettelse av årsregnskapet: 17.03.2022

Grunnlag for avgivelse

År 2021: Årsregnskapet er elektronisk innlevert
År 2020: Tall er hentet fra elektronisk innlevert årsregnskap fra 2021

Det er ikke krav til at årsregnskapet m.v. som sendes til Regnskapsregisteret er undertegnet. Kontrollen på at dette er utført ligger hos revisor/enhetens øverste organ. Sikkerheten ivaretas ved at innsender har rolle/rettighet for innsending av årsregnskapet via Altinn, og ved at det bekreftes at årsregnskapet er fastsatt av kompetent organ.



Brønnøysundregistrene

Brønnøysundregistrene Årsregnskap regnskapsåret 2021 for 992602449

Postadresse: 8910 Brønnøysund

Telefoner: Opplysningstelefonen 75 00 75 00 Telefaks 75 00 75 05

E-post: firmapost@brreg.no Internett: www.brreg.no

Organisasjonsnummer: 974 760 673



Resultatregnskap

Beløp i: NOK	Note	2021	2020
RESULTATREGNSKAP			
Inntekter			
Leieinntekter		1 170 698	1 369 438
Salg driftsmiddel		82 000	
Sum inntekter		1 252 698	1 369 438
Kostnader			
Varekostnad			28 290
Avskrivning av driftsmidler og immaterielle eiendeler	4	464 400	424 151
Annen driftskostnad	2	696 021	515 737
Sum kostnader		1 160 421	968 178
Driftsresultat		92 277	401 260
Finansinntekter og finanskostnader			
Annen renteinntekt			11
Sum finansinntekter			11
Annen rentekostnad		126 001	141 874
Sum finanskostnader		126 001	141 874
Netto finans		-126 001	-141 863
Ordinært resultat før skattekostnad		-33 724	259 397
Skattekostnad på ordinært resultat		-7 419	57 067
Ordinært resultat etter skattekostnad		-26 305	202 330
Årsresultat		-26 305	202 330
Årsresultat etter minoritetsinteresser		-26 305	202 330
Totalresultat		-26 305	202 330
Overføringer og disponeringer			
Udekket tap		-26 305	202 330
Sum overføringer og disponeringer	6	-26 305	202 330



Resultatregnskap

Beløp i: NOK	Note	2021	2020
---------------------	-------------	-------------	-------------



Balanse

Beløp i: NOK	Note	2021	2020
BALANSE - EIENDELER			
Anleggsmidler			
Immaterielle eiendeler			
Utsatt skattefordel		21 040	13 621
Sum immaterielle eiendeler		21 040	13 621
Varige driftsmidler			
Tomter, bygninger o.a. fast eiendom	4, 5	1 756 504	1 948 804
Anlegg under utførelse	4, 5		
Maskiner og anlegg	4, 5	921 799	1 174 027
Skip og flytende installasjoner	4, 5		
Driftsløsøre, inventar o.a. utstyr	4, 5	98 700	
Sum varige driftsmidler		2 777 002	3 122 831
Sum anleggsmidler		2 798 042	3 136 452
Omløpsmidler			
Varer			
Lager av varer og annen beholdning	5		
Fordringer			
Kundefordringer	3	584 156	424 580
Andre kortsiktige fordringer		157 231	295 086
Sum fordringer		741 387	719 667
Bankinnskudd, kontanter og lignende			
Bankinnskudd, kontanter o.l.		204 775	638 275
Sum bankinnskudd, kontanter og lignende		204 775	638 275
Sum omløpsmidler		946 162	1 357 941
SUM EIENDELER		3 744 204	4 494 394

BALANSE - EGENKAPITAL OG GJELD



Balanse

Beløp i: NOK	Note	2021	2020
Egenkapital			
Innskutt egenkapital			
Aksjekapital	6	1 225 000	1 225 000
Beholdning av egne aksjer	6		
Overkurs	6	500	500
Annen innskutt egenkapital	6		
Sum innskutt egenkapital		1 225 500	1 225 500
Opptjent egenkapital			
Annen egenkapital	6		
Udekket tap	6	78 515	52 210
Sum opptjent egenkapital		-78 515	-52 210
Sum egenkapital		1 146 985	1 173 290
Gjeld			
Langsiktig gjeld			
Annen langsiktig gjeld			
Gjeld til kredittinstitusjoner	5	2 455 120	2 755 194
Sum annen langsiktig gjeld		2 455 120	2 755 194
Sum langsiktig gjeld		2 455 120	2 755 194
Kortsiktig gjeld			
Gjeld til kredittinstitusjoner	5		
Leverandørgjeld	3	132 562	557 144
Annen kortsiktig gjeld		9 538	8 766
Sum kortsiktig gjeld		142 100	565 910
Sum gjeld		2 597 220	3 321 104
SUM EGENKAPITAL OG GJELD		3 744 204	4 494 394



Brønnøysundregistrene

ÅRSREGNSKAP FOR REGNSKAPSÅRET 2021 - GENERELL INFORMASJON

Journalnummer: 2022 641226

Enheten

Organisasjonsnummer: 992 602 449
Organisasjonsform: Aksjeselskap
Foretaksnavn: MARINE SALES STOKKSUND AS
Forretningsadresse: Grimmergata 5
6002 ÅLESUND

Regnskapsår

Årsregnskapets periode: 01.01.2021 - 31.12.2021

Konsern

Morselskap i konsern: Nei

Regnskapsregler

Regler for små foretak benyttet: Ja
Benyttet ved utarbeidelsen av årsregnskapet til selskapet: Regnskapslovens alminnelige regler

Årsregnskapet fastsatt av kompetent organ

Bekreftet av representant for selskapet: ELFRID KLEVEN HANSTAD
Dato for fastsettelse av årsregnskapet: 17.03.2022

Revisjon

Selskapet har besluttet at årsregnskapet ikke skal revideres: Ja
Årsregnskapet er utarbeidet av ekstern autorisert regnskapsfører: Ja
Ekstern autorisert regnskapsfører har i løpet av regnskapsåret bistått ved den løpende regnskapsføringen eller utført andre tjenester for selskapet enn å utarbeide årsregnskapet: Ja

Grunnlag for avgivelse

År 2021: Årsregnskap er elektronisk innlevert.
År 2020: Tall er hentet fra elektronisk innlevert årsregnskap fra 2021.

Det er ikke krav til at årsregnskapet m.v. som sendes til Regnskapsregisteret er undertegnet. Kontrollen på at dette er utført ligger hos revisor/enhetens øverste organ. Sikkerheten ivaretas ved at innsender har rolle/rettighet for innsending av årsregnskapet via Altinn, og ved at det bekreftes at årsregnskapet er fastsatt av kompetent organ.

Brønnøysundregistrene, 07.07.2022

Brønnøysundregistrene
Postadresse: Postboks 900, 8910 Brønnøysund
Telefon: 75 00 75 00
E-post: firmapost@brreg.no Internett: www.brreg.no
Organisasjonsnummer: 974 760 673



Organisasjonsnr: 992 602 449
MARINE SALES STOKKSUND AS

RESULTATREGNSKAP

Beløp i: NOK	Note	2021	2020
RESULTATREGNSKAP			
Inntekter			
Leieinntekter		1 170 698	1 369 438
Salg driftsmiddel		82 000	
Sum inntekter		1 252 698	1 369 438
Kostnader			
Varekostnad			28 290
Avskrivning av driftsmidler og immaterielle eiendeler	4	464 400	424 151
Annen driftskostnad	2	696 021	515 737
Sum kostnader		1 160 421	968 178
Driftsresultat		92 277	401 260
Finansinntekter og finanskostnader			
Annen renteinntekt			11
Sum finansinntekter			11
Annen rentekostnad		126 001	141 874
Sum finanskostnader		126 001	141 874
Netto finans		-126 001	-141 863
Ordinært resultat før skattekostnad			
Skattekostnad på ordinært resultat		-33 724	259 397
Ordinært resultat etter skattekostnad		-7 419	57 067
Årsresultat		-26 305	202 330
Årsresultat etter minoritetsinteresser		-26 305	202 330
Totalresultat		-26 305	202 330
Overføringer og disponeringer			
Udekket tap		-26 305	202 330
Sum overføringer og disponeringer	6	-26 305	202 330



Organisasjonsnr: 992 602 449
MARINE SALES STOKKSUND AS

BALANSE

Beløp i: NOK	Note	2021	2020
--------------	------	------	------

BALANSE - EIENDELER

Anleggsmidler

Immaterielle eiendeler

Utsatt skattefordel		21 040	13 621
Sum immaterielle eiendeler		21 040	13 621

Varige driftsmidler

Tomter, bygninger o.a. fast eiendom	4, 5	1 756 504	1 948 804
Anlegg under utførelse	4, 5		
Maskiner og anlegg	4, 5	921 799	1 174 027
Skip og flytende installasjoner	4, 5		
Driftsløsøre, inventar o. a. utstyr	4, 5	98 700	
Sum varige driftsmidler		2 777 002	3 122 831

Sum anleggsmidler		2 798 042	3 136 452
--------------------------	--	------------------	------------------

Omløpsmidler

Varer

Lager av varer og annen beholdning	5		
---------------------------------------	---	--	--

Fordringer

Kundefordringer	3	584 156	424 580
Andre kortsiktige fordringer		157 231	295 086
Sum fordringer		741 387	719 667

Bankinnskudd, kontanter og lignende

Bankinnskudd, kontanter o. l.		204 775	638 275
Sum bankinnskudd, kontanter og lignende		204 775	638 275

Sum omløpsmidler		946 162	1 357 941
-------------------------	--	----------------	------------------

SUM EIENDELER		3 744 204	4 494 394
----------------------	--	------------------	------------------

BALANSE - EGENKAPITAL OG GJELD

Egenkapital

Innskutt egenkapital

Aksjekapital	6	1 225 000	1 225 000
Beholdning av egne aksjer	6		



Overkurs	6	500	500
Annen innskutt egenkapital	6		
Sum innskutt egenkapital		1 225 500	1 225 500
Opptjent egenkapital			
Annen egenkapital	6		
Udekket tap	6	78 515	52 210
Sum opptjent egenkapital		-78 515	-52 210
Sum egenkapital		1 146 985	1 173 290
Gjeld			
Langsiktig gjeld			
Annen langsiktig gjeld			
Gjeld til			
kredittinstitusjoner	5	2 455 120	2 755 194
Sum annen langsiktig gjeld		2 455 120	2 755 194
Sum langsiktig gjeld		2 455 120	2 755 194
Kortsiktig gjeld			
Gjeld til			
kredittinstitusjoner	5		
Leverandørgjeld	3	132 562	557 144
Annen kortsiktig gjeld		9 538	8 766
Sum kortsiktig gjeld		142 100	565 910
Sum gjeld		2 597 220	3 321 104
SUM EGENKAPITAL OG GJELD		3 744 204	4 494 394



Organisasjonsnr: 992 602 449
MARINE SALES STOKKSUND AS

NOTEOPPLYSNINGER - SELSKAP - alle poster oppgitt i hele tall

Note

Antall aksjer og aksjeeiere

Note
0

Antall årsverk i regnskapsåret


Virksomheten har hatt følgende antall årsverk:
0.00


Omløpsmidler Startdato Sluttdato Endring


Skattemessig fremf.undersk. Startdato Sluttdato Endring


Kortsiktig gjeld Startdato Sluttdato Endring



 Legally signed by
Ove Fjærtøft
2022-03-02

 Legally signed by
Per Mjelva
2022-03-04

 Legally signed by
Bjørn Westphal
2022-03-04

 Legally signed by
Raymond Andre Moltu
2022-03-04

Årsregnskap 2021

Marine Sales Stokksund AS

Resultatregnskap
Balanse
Noter til regnskapet

Org.nr.: 992 602 449



Resultatregnskap			
Marine Sales Stokksund AS			
Driftsinntekter og driftskostnader	Note	2021	2020
Leieinntekter		1 170 698	1 369 438
Salg driftsmiddel		82 000	0
Sum driftsinntekter		1 252 698	1 369 438
Varekostnad		0	28 290
Avskrivning av driftsmidler og immaterielle eiendeler	4	464 400	424 151
Annen driftskostnad	2	696 021	515 737
Sum driftskostnader		1 160 421	968 178
Driftsresultat		92 277	401 260
Finansinntekter og finanskostnader			
Annen renteinntekt		0	11
Annen rentekostnad		126 001	141 874
Resultat av finansposter		-126 001	-141 863
Ordinært resultat før skattekostnad		-33 724	259 397
Skattekostnad på ordinært resultat		-7 419	57 067
Ordinært resultat		-26 305	202 330
Årsresultat		-26 305	202 330
Overføringer			
Avsatt til dekning av tidligere udekket tap		0	202 330
Overført til udekket tap		26 305	0
Sum overføringer	6	-26 305	202 330
Marine Sales Stokksund AS		Side 2	



Balanse			
Marine Sales Stokksund AS			
Eiendeler	Note	2021	2020
Anleggsmidler			
<i>Immaterielle eiendeler</i>			
Utsatt skattefordel		21 040	13 621
Sum immaterielle eiendeler		21 040	13 621
<i>Varige driftsmidler</i>			
Tomter, bygninger o.a. fast eiendom	4, 5	1 756 504	1 948 804
Maskiner og anlegg	4, 5	921 799	1 174 027
Driftsløsøre, inventar o.a. utstyr	4, 5	98 700	0
Sum varige driftsmidler		2 777 002	3 122 831
Sum anleggsmidler		2 798 042	3 136 452
Omløpsmidler			
<i>Fordringer</i>			
Kundefordringer	3	584 156	424 580
Andre kortsiktige fordringer		157 231	295 086
Sum fordringer		741 387	719 667
<i>Bankinnskudd, kontanter o.l</i>			
Bankinnskudd, kontanter o.l.		204 775	638 275
Sum bankinnskudd, kontanter o.l		204 775	638 275
Sum omløpsmidler		946 162	1 357 941
Sum eiendeler		3 744 204	4 494 394
Marine Sales Stokksund AS			Side 3



Balanse			
Marine Sales Stokksund AS			
Egenkapital og gjeld	Note	2021	2020
Egenkapital			
<i>Innskutt egenkapital</i>			
Aksjekapital	6	1 225 000	1 225 000
Overkurs	6	500	500
Sum innskutt egenkapital		<u>1 225 500</u>	<u>1 225 500</u>
<i>Opptjent egenkapital</i>			
Udekket tap	6	-78 515	-52 210
Sum opptjent egenkapital		<u>-78 515</u>	<u>-52 210</u>
Sum egenkapital		<u>1 146 985</u>	<u>1 173 290</u>
Gjeld			
<i>Annen langsiktig gjeld</i>			
Gjeld til kredittinstitusjoner	5	2 455 120	2 755 194
Sum annen langsiktig gjeld		<u>2 455 120</u>	<u>2 755 194</u>
<i>Kortsiktig gjeld</i>			
Leverandørgjeld	3	132 562	557 144
Annen kortsiktig gjeld		9 538	8 766
Sum kortsiktig gjeld		<u>142 100</u>	<u>565 910</u>
Sum gjeld		<u>2 597 220</u>	<u>3 321 104</u>
Sum egenkapital og gjeld		<u>3 744 204</u>	<u>4 494 394</u>
02.03.2022 Styret i Marine Sales Stokksund AS			
_____ Per Mjelva Styreleder		_____ Bjørn Westphal Styremedlem	
_____ Raymond Andre Moltu Styremedlem		_____ Ove Knut Fjørtoft Styremedlem	
Marine Sales Stokksund AS			Side 4



Noter til regnskapet 2021

Note 1 Regnskapsprinsipper

Årsregnskapet er satt opp i samsvar med regnskapsloven og god regnskapsskikk for små foretak.

Salgsinntekter

Leieinntekter inntektsføres lineært over leieperioden.

Klassifisering og vurdering av balanseposter

Eiendeler bestemt til varig eie eller bruk er klassifisert som anleggsmidler. Anleggsmidler er vurdert til anskaffelseskost. Omløpsmidler og kortsiktig gjeld omfatter normalt poster som forfaller til betaling innen ett år etter balansedagen, samt poster som knytter seg til varekretsløpet.

Omløpsmidler vurderes til laveste verdi av anskaffelseskost og antatt virkelig verdi.

Fordringer klassifiseres som omløpsmidler hvis de skal tilbakebetales i løpet av ett år. For gjeld er analoge kriterier lagt til grunn. Første års avdrag på langsiktige fordringer og langsiktig gjeld klassifiseres likevel ikke som omløpsmiddel og kortsiktig gjeld.

Enkelte poster er vurdert etter andre regler. Postene det gjelder vil være blant de postene som omhandles nedenfor.

Varige driftsmidler

Varige driftsmidler balanseføres og avskrives lineært til restverdi over driftsmidlenes forventede utnyttbare levetid. Ved endring i avskrivningsplan fordeles virkningen over gjenværende avskrivningstid ("knekkpunktmetoden"). Vedlikehold av driftsmidler kostnadsføres løpende. Påkostninger eller forbedringer tillegges driftsmidlets kostpris og avskrives i takt med driftsmidlet. Skillet mellom vedlikehold og påkostning/forbedring regnes i forhold til driftsmidlets stand ved kjøp av driftsmidlet. Tomter avskrives ikke.

Utgifter til leie av driftsmidler kostnadsføres. Forskuddsbetalinger balanseføres som forskuddsbetalt kostnad, og fordeles over leieperioden.

Fordringer

Kundefordringer og andre fordringer er oppført i balansen til pålydende etter fradrag for avsetning til forventet tap. Avsetning for tap gjøres på grunnlag av individuelle vurderinger av de enkelte fordringene.

I tillegg gjøres det for øvrige kundefordringer en uspesifisert avsetning for å dekke antatt tap.

Skatt

Skattekostnaden i resultatregnskapet omfatter både periodens betalbare skatt og endring i utsatt skatt. Utsatt skatt beregnes med 22 % på grunnlag av de midlertidige forskjeller som eksisterer mellom regnskapsmessige og skattemessige verdier, samt eventuelt ligningsmessig underskudd til fremføring ved utgangen av regnskapsåret. Skatteøkende og skattereduserende midlertidige forskjeller som reverserer eller kan reversere i samme periode er utlignet og nettoført.

Oppføring av utsatt skattefordel på netto skattereduserende forskjeller som ikke er utlignet og underskudd til fremføring, er begrunnet med antatt fremtidig inntjening. Utsatt skattefordel som kan balanseføres og utsatt skatt er oppført netto i balansen.



Noter til regnskapet 2021

Note 2 Lønnskostnader, ingen ansatte

Selskapet har ingen ansatte i 2021.

Note 3 Mellomværende med Norva Fisk AS

Fordringer	2021	2020
Kundefordringer	555 562	424 580
Sum fordringer	555 562	424 580
Gjeld		
Leverandørgjeld	71 406	27 750
Sum gjeld	71 406	27 750

Note 4 Anleggsmidler

	Bygninger og tomter	Maskiner og anlegg	Driftsløsøre, inventar ol.	Sum
Anskaffelseskost pr. 01.01.21	3 776 041	2 996 470		6 772 511
+ Tilgang kjøpte driftsmidler		6 071	112 500	118 571
= Anskaffelseskost 31.12.21	3 776 041	3 002 541	112 500	6 891 082
Akkumulerte avskrivninger 31.12.21	2 019 537	2 089 993	13 800	4 123 330
= Bokført verdi 31.12.21	1 756 504	912 548	98 700	2 767 752
Årets ordinære avskrivninger	192 300	258 300	13 800	464 400
Økonomisk levetid	0-20 år	0-15 år	7 år	



Noter til regnskapet 2021

Note 5 Fordringer, gjeld, pantstillelser og garantier m.v

	2021	2020
Langsiktig gjeld med forfall senere enn fem år	1 200 500	1 253 061
Gjeld som er sikret ved pant o.l.	2021	2020
Gjeld til kredittinstitusjoner	2 455 120	2 755 194
Sum	2 455 120	2 755 194
Balanseført verdi av pantsatte eiendeler	2021	2020
Tomter, bygninger o.a fast eiendom	1 756 504	1 948 804
Maskiner og anlegg	921 799	657 336
Kundefordringer	584 156	424 580
Sum	3 262 458	3 030 720

Note 6 Egenkapital

	Aksjekapital	Annen EK	Overkurs	Udekket tap	Sum egenkapital
Pr. 01.01	1 225 000	0	500	-52 210	1 173 290
Årets resultat		-26 305		0	-26 305
Pr 31.12	1 225 000	-26 305	500	-52 210	1 146 985