



ÅRSREGNSKAPET FOR REGNSKAPSÅRET 2023 - GENERELL INFORMASJON

Enheten

Organisasjonsnummer: 925 193 631
Organisasjonsform: Aksjeselskap
Foretaksnavn: URDIA AS
Forretningsadresse: c/o Cecilie Webb
Industrigata 58A
0357 OSLO

Regnskapsår

Årsregnskapets periode: 01.01.2023 - 31.12.2023

Konsern

Morselskap i konsern: Nei

Regnskapsregler

Regler for små foretak benyttet: Ja
Benyttet ved utarbeidelsen av årsregnskapet til selskapet: Regnskapslovens alminnelige regler

Årsregnskapet fastsatt av kompetent organ

Bekreftet av representant for selskapet: Cecilie Elise Fossum Webb
Dato for fastsettelse av årsregnskapet: 27.06.2024

Grunnlag for avgivelse

År 2023: Årsregnskapet er elektronisk innlevert
År 2022: Tall er hentet fra elektronisk innlevert årsregnskap fra 2023

Det er ikke krav til at årsregnskapet m.v. som sendes til Regnskapsregisteret er undertegnet. Kontrollen på at dette er utført ligger hos revisor/enhetens øverste organ. Sikkerheten ivaretas ved at innsender har rolle/rettighet for innsending av årsregnskapet via Altinn, og ved at det bekreftes at årsregnskapet er fastsatt av kompetent organ.

Brønnøysundregistrene, 06.07.2025



Resultatregnskap

Beløp i: NOK	Note	2023	2022
RESULTATREGNSKAP			
Inntekter			
Avkastning på investering	2	6 107 989	763 040
Sum inntekter		6 107 989	763 040
Kostnader			
Lønnskostnad	3	301 179	288 027
Annen driftskostnad	2, 4, 5	570 201	7 134 942
Sum kostnader		871 380	7 422 969
Driftsresultat		5 236 609	-6 659 928
Finansinntekter og finanskostnader			
Annen renteinntekt		203 359	104 477
Annen finansinntekt		1 004 108	1 211 347
Sum finansinntekter		1 207 467	1 315 824
Annen rentekostnad		656 869	255 350
Sum finanskostnader		656 869	255 350
Netto finans		550 598	1 060 474
Ordinært resultat før skattekostnad		5 787 207	-5 599 455
Skattekostnad på resultat	6	220 048	167 511
Ordinært resultat etter skattekostnad		5 567 159	-5 766 966
Årsresultat	7	5 567 159	-5 766 966
Årsresultat etter minoritetsinteresser		5 567 159	-5 766 966
Totalresultat		5 567 159	-5 766 966
Overføringer og disponeringer			
Udekket tap		2 745 113	-2 745 113
Avsatt til annen egenkapital		2 822 046	
Overført fra annen egenkapital			-3 021 853



Resultatregnskap

Beløp i: NOK	Note	2023	2022
Sum overføringer og disponeringer		5 567 159	-5 766 966



Balanse

Beløp i: NOK	Note	2023	2022
BALANSE - EIENDELER			
Anleggsmidler			
Immaterielle eiendeler			
Utsatt skattefordel	6		
Finansielle anleggsmidler			
Investering i datterselskap	4, 5		
Investering i annet foretak i samme konsern	4, 5		
Investeringer i tilknyttet selskap	4	1 650 000	2 150 000
Lån til tilknyttet selskap og felles kontrollert virksomhet		3 384 742	3 231 629
Investeringer i aksjer og andeler	5	11 297 110	11 106 360
Sum finansielle anleggsmidler		16 331 852	16 487 989
Sum anleggsmidler		16 331 852	16 487 989
Omløpsmidler			
Varer			
Investeringer			
Aksjer og andeler i foretak i samme konsern	4, 5		
Markedsbaserte aksjer	2	24 576 940	20 934 016
Markedsbaserte obligasjoner	2	8 577 518	8 095 689
Andre markedsbaserte finansielle instrumenter	2	25 428 537	23 830 852
Sum investeringer		58 582 995	52 860 556
Bankinnskudd, kontanter og lignende			
Bankinnskudd, kontanter o.l.		1 070 201	1 209 001
Sum bankinnskudd, kontanter og lignende		1 070 201	1 209 001
Sum omløpsmidler		59 653 196	54 069 557
SUM EIENDELER		75 985 049	70 557 546

BALANSE - EGENKAPITAL OG GJELD



Balanse

Beløp i: NOK	Note	2023	2022
Egenkapital			
Innskutt egenkapital			
Aksjekapital	7, 8	8 238 900	8 238 900
Overkurs		47 658 993	47 658 993
Sum innskutt egenkapital		55 897 893	55 897 893
Opptjent egenkapital			
Annen egenkapital		2 822 046	
Udekket tap			2 745 113
Sum opptjent egenkapital		2 822 046	-2 745 113
Sum egenkapital	7	58 719 940	53 152 781
Gjeld			
Langsiktig gjeld			
Utsatt skatt	6	77 964	
Sum avsetninger for forpliktelser		77 964	
Annen langsiktig gjeld			
Sum langsiktig gjeld		77 964	0
Kortsiktig gjeld			
Leverandørgjeld		323	18 750
Betalbar skatt	6	142 084	167 511
Skyldig offentlige avgifter		43 466	
Kortsiktig konserngjeld		2 345 048	2 238 967
Annen kortsiktig gjeld	8	14 656 224	14 979 538
Sum kortsiktig gjeld		17 187 145	17 404 766
Sum gjeld		17 265 109	17 404 766
SUM EGENKAPITAL OG GJELD		75 985 049	70 557 546



Brønnøysundregistrene

ÅRSREGNSKAP FOR REGNSKAPSÅRET 2023 - GENERELL INFORMASJON

Journalnummer: 2024 593172

Enheten

Organisasjonsnummer: 925 193 631
Organisasjonsform: Aksjeselskap
Foretaksnavn: URDIA AS
Forretningsadresse: c/o Cecilie Webb
Industriegata 58A
0357 OSLO

Regnskapsår

Årsregnskapets periode: 01.01.2023 - 31.12.2023

Konsern

Morselskap i konsern: Nei

Regnskapsregler

Regler for små foretak benyttet: Ja
Benyttet ved utarbeidelsen av
årsregnskapet til selskapet: Regnskapslovens alminnelige regler

Årsregnskapet fastsatt av kompetent organ

Bekreftet av representant for selskapet: Cecilie Elise Fossum Webb
Dato for fastsettelse av årsregnskapet: 27.06.2024

Revisjon

Ekstern autorisert regnskapsfører har i løpet av regnskapsåret bistått ved den løpende regnskapsføringen eller utført andre tjenester for selskapet enn å utarbeide årsregnskapet: Ja

Grunnlag for avgivelse

År 2023: Årsregnskap er elektronisk innlevert.
År 2022: Tall er hentet fra elektronisk innlevert årsregnskap fra 2023.

Det er ikke krav til at årsregnskapet m.v. som sendes til Regnskapsregisteret er undertegnet. Kontrollen på at dette er utført ligger hos revisor/enhetens øverste organ. Sikkerheten ivaretas ved at innsender har rolle/rettighet for innsending av årsregnskapet via Altinn, og ved at det bekreftes at årsregnskapet er fastsatt av kompetent organ.

Brønnøysundregistrene, 08.07.2024



Organisasjonsnr: 925 193 631
URDIA AS

RESULTATREGNSKAP

Beløp i: NOK	Note	2023	2022
RESULTATREGNSKAP			
Inntekter			
Avkastning på investering	2	6 107 989	763 040
Sum inntekter		6 107 989	763 040
Kostnader			
Lønnskostnad	3	301 179	288 027
Annen driftskostnad	2, 4, 5	570 201	7 134 942
Sum kostnader		871 380	7 422 969
Driftsresultat		5 236 609	-6 659 928
Finansinntekter og finanskostnader			
Annen renteinntekt		203 359	104 477
Annen finansinntekt		1 004 108	1 211 347
Sum finansinntekter		1 207 467	1 315 824
Annen rentekostnad		656 869	255 350
Sum finanskostnader		656 869	255 350
Netto finans		550 598	1 060 474
Ordinært resultat før skattekostnad			
Skattekostnad på resultat	6	220 048	167 511
Ordinært resultat etter skattekostnad		5 567 159	-5 766 966
Årsresultat	7	5 567 159	-5 766 966
Årsresultat etter minoritetsinteresser		5 567 159	-5 766 966
Totalresultat		5 567 159	-5 766 966
Overføringer og disponeringer			
Udekket tap		2 745 113	-2 745 113
Avsatt til annen egenkapital		2 822 046	
Overført fra annen egenkapital			-3 021 853
Sum overføringer og disponeringer		5 567 159	-5 766 966



Organisasjonsnr: 925 193 631
URDIA AS

BALANSE

Beløp i: NOK **Note** **2023** **2022**

BALANSE - EIENDELER

Anleggsmidler

Immaterielle eiendeler

Utsatt skattefordel 6

Finansielle anleggsmidler

Investering i datterselskap 4, 5

Investering i annet foretak i samme konsern 4, 5

Investeringer i tilknyttet selskap 4 1 650 000 2 150 000

Lån til tilknyttet selskap og felles kontrollert virksomhet 3 384 742 3 231 629

Investeringer i aksjer og andeler 5 11 297 110 11 106 360

Sum finansielle anleggsmidler 16 331 852 16 487 989

Sum anleggsmidler 16 331 852 16 487 989

Omløpsmidler

Varer

Investeringer

Aksjer og andeler i foretak i samme konsern 4, 5

Markedsbaserte aksjer 2 24 576 940 20 934 016

Markedsbaserte obligasjoner 2 8 577 518 8 095 689

Andre markedsbaserte finansielle instrumenter 2 25 428 537 23 830 852

Sum investeringer 58 582 995 52 860 556

Bankinnskudd, kontanter og lignende

Bankinnskudd, kontanter o. l. 1 070 201 1 209 001

Sum bankinnskudd, kontanter og lignende 1 070 201 1 209 001

Sum omløpsmidler 59 653 196 54 069 557

SUM EIENDELER 75 985 049 70 557 546

BALANSE - EGENKAPITAL OG

GJELD

Egenkapital



Innskutt egenkapital			
Aksjekapital	7, 8	8 238 900	8 238 900
Overkurs		47 658 993	47 658 993
Sum innskutt egenkapital		55 897 893	55 897 893
Opptjent egenkapital			
Annen egenkapital		2 822 046	
Udekket tap			2 745 113
Sum opptjent egenkapital		2 822 046	-2 745 113
Sum egenkapital	7	58 719 940	53 152 781
Gjeld			
Langsiktig gjeld			
Utsatt skatt	6	77 964	
Sum avsetninger for forpliktelser		77 964	
Annen langsiktig gjeld			
Sum langsiktig gjeld		77 964	0
Kortsiktig gjeld			
Leverandørgjeld		323	18 750
Betalbar skatt	6	142 084	167 511
Skyldig offentlige avgifter		43 466	
Kortsiktig konserngjeld		2 345 048	2 238 967
Annen kortsiktig gjeld	8	14 656 224	14 979 538
Sum kortsiktig gjeld		17 187 145	17 404 766
Sum gjeld		17 265 109	17 404 766
SUM EGENKAPITAL OG GJELD		75 985 049	70 557 546



Organisasjonsnr: 925 193 631
URDIA AS

NOTEOPPLYSNINGER - SELSKAP - alle poster oppgitt i hele tall

Note
2

Antall årsverk i regnskapsåret
0.00

<u>Sum</u>	<u>Beløp</u>
<u>Balanseført verdi 31.12.</u>	<u>Varige driftsmidler Immaterielle eiend.</u>

Konsernregnskap

Morselskapet sitt navn

Forretningskontor for morselskapet

Begrunnelse for at datterselskap er utelatt fra konsolideringen

<u>Samlet beløp - tilknyttet selskap</u>	<u>Årets</u>	<u>Fjorårets</u>
--	--------------	------------------

<u>Samlet beløp - foretak i samme konsern</u>	<u>Årets</u>	<u>Fjorårets</u>
---	--------------	------------------

<u>Samlet beløp - foretak i samme konsern</u>	<u>Årets</u>	<u>Fjorårets</u>
---	--------------	------------------

<u>Samlet beløp - felles kontrollert virksomhet</u>	<u>Årets</u>	<u>Fjorårets</u>
---	--------------	------------------

<u>Pantstillelse</u>	<u>Beløp</u>
----------------------	--------------

<u>Beholdning av egne aksjer</u>	<u>Antall</u>	<u>Pålydende</u>	<u>Andel av aksjek.</u>
----------------------------------	---------------	------------------	-------------------------



Resultatregnskap			
Urdia AS			
Driftsinntekter og driftskostnader	Note	2023	2022
Avkastning på investering	2	6 107 989	763 040
Sum driftsinntekter		6 107 989	763 040
Lønnskostnad	3	301 179	288 027
Annen driftskostnad	2, 4, 5	570 201	7 134 942
Sum driftskostnader		871 380	7 422 969
Driftsresultat		5 236 609	-6 659 928
Finansinntekter og finanskostnader			
Annen renteinntekt		203 359	104 477
Annen finansinntekt		1 004 108	1 211 347
Annen rentekostnad		656 869	255 350
Resultat av finansposter		550 598	1 060 474
Resultat før skattekostnad		5 787 207	-5 599 455
Skattekostnad på resultat	6	220 048	167 511
Resultat		5 567 159	-5 766 966
Årsresultat	7	5 567 159	-5 766 966
Overføringer			
Avsatt til dekning av tidligere udekket tap		2 745 113	0
Avsatt til annen egenkapital		2 822 046	0
Overført til udekket tap		0	2 745 113
Overført fra annen egenkapital		0	3 021 853
Sum overføringer		5 567 159	-5 766 966

Urdia AS

Side 2

CW.



Balanse			
Urdia AS			
Eiendeler	Note	2023	2022
Anleggsmidler			
Finansielle anleggsmidler			
Investeringer i tilknyttet selskap	4	1 650 000	2 150 000
Lån til tilknyttet selskap og felles kontrollert virksomhet		3 384 742	3 231 629
Investeringer i aksjer og andeler	5	<u>11 297 110</u>	<u>11 106 360</u>
Sum finansielle anleggsmidler		16 331 852	16 487 989
Sum anleggsmidler		16 331 852	16 487 989
Omløpsmidler			
Fordringer			
Investeringer			
Markedsbaserte aksjer	2	24 576 940	20 934 016
Markedsbaserte obligasjoner	2	8 577 518	8 095 689
Andre markedsbaserte finansielle instrumenter	2	<u>25 428 537</u>	<u>23 830 852</u>
Sum investeringer		58 582 995	52 860 556
Bankinnskudd, kontanter o.l.		1 070 201	1 209 001
Sum omløpsmidler		59 653 196	54 069 557
Sum eiendeler		75 985 049	70 557 546

Urdia AS

Side 3

CW







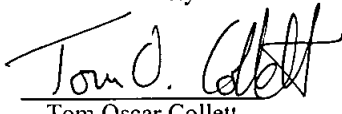
Balanse			
Urdia AS			
Egenkapital og gjeld	Note	2023	2022
Egenkapital			
Innskutt egenkapital			
Aksjekapital	7, 8	8 238 900	8 238 900
Overkurs		47 658 993	47 658 993
Sum innskutt egenkapital		55 897 893	55 897 893
Opptjent egenkapital			
Annen egenkapital		2 822 046	0
Udekket tap		0	-2 745 113
Sum opptjent egenkapital		2 822 046	-2 745 113
Sum egenkapital	7	58 719 940	53 152 781
Gjeld			
Avsetning for forpliktelser			
Utsatt skatt	6	77 964	0
Sum avsetning for forpliktelser		77 964	0
Kortsiktig gjeld			
Leverandørgjeld		323	18 750
Betalbar skatt	6	142 084	167 511
Skyldig offentlige avgifter		43 466	0
Konserngjeld		2 345 048	2 238 967
Annen kortsiktig gjeld	8	14 656 224	14 979 538
Sum kortsiktig gjeld		17 187 145	17 404 766
Sum gjeld		17 265 109	17 404 766
Sum egenkapital og gjeld		75 985 049	70 557 546

Urdia AS

Side 4

EW



Balanse		
Urdia AS		
Oslo, 27.6.2024		
Styret i Urdia AS		
 Cecilie Elise Fossum Webb styreleder	 Charles Fredrik Webb styremedlem	 Sebastian Innes Webb styremedlem
 Edward Severin Webb styremedlem	 Tom Oscar Collett styremedlem	
Urdia AS		Side 5

E.W.



NOTER 2023

Regnskapsprinsipper

Årsregnskapet er satt opp i samsvar med regnskapsloven og god regnskapsskikk for små foretak.

Hovedregel for vurdering av klassifisering av eiendeler og gjeld

Eiendeler bestemt til varig eie eller bruk er klassifisert som anleggsmidler. Andre eiendeler er klassifisert som omløpsmidler. Fordringer som skal tilbakebetales innen et år er uansett klassifisert som omløpsmidler. Ved klassifisering av kortsiktig og langsiktig gjeld er analoge kriterier lagt til grunn.

Anleggsmidler vurderes til anskaffelseskost, men nedskrives til virkelig verdi når verdifallet forventes ikke å være forbigående. Anleggsmidler med begrenset økonomisk levetid avskrives planmessig. Langsiktig gjeld balanseføres til nominelt mottatt beløp på etableringstidspunktet. Langsiktig gjeld oppskrives ikke til virkelig verdi som følge av renteendring.

Omløpsmidler vurderes til laveste av anskaffelseskost og virkelig verdi. Kortsiktig gjeld balanseføres til nominelt mottatt beløp på etableringstidspunktet. Kortsiktig gjeld oppskrives ikke til virkelig verdi som følge av renteendring.

Enkelte poster er vurdert etter andre regler, og redegjøres for nedenfor.

Fordringer

Kundefordringer og andre fordringer oppføres til pålydende etter fradrag for avsetning til forventet tap. Avsetning til tap gjøres på grunnlag av en individuell vurdering av de enkelte fordringene. I tillegg gjøres det for øvrige kundefordringer en uspesifisert avsetning for å dekke antatt tap.

Aksjer i andre selskaper

Aksjer vurderes til laveste verdi av kostpris og virkelig verdi på balansedagen. Tap ved realisasjon av aksjer og nedskrivning av aksjer klassifiseres som driftskostnader og tilsvarende klassifiseres gevinst ved realisasjon og reversering av nedskrivninger som driftsinntekter. Utbetaling fra andeler i DA og mottatte utbytter klassifiseres som finansinntekter.

Markedsbaserte finansielle omløpsmidler

Selskapets markedsbaserte finansielle omløpsmidler er definert som en handelsportefølje. Porteføljen vurderes til den laveste av anskaffelseskost og virkelig verdi på balansedagen. Gevinst eller tap ved realisasjon av aksjer og fondsandeler samt nedskrivning eller reversering av nedskrivning av aksjeholdningen resultatføres som driftsinntekter/driftskostnader.

Skatter

Skatter kostnadsføres når de påløper, det vil si at skattekostnaden er knyttet til det regnskapsmessige resultat før skatt. Ved bruk av egenkapitalmetoden som vurderingsprinsipp for eierandeler i selskaper som er egne skatte- subjekter, er resultatandelen allerede fratrukket skatt. Skatt knyttet til egenkapitaltransaksjoner, for eksempel konsernbidrag, føres mot egenkapitalen.

Skattekostnaden består av betalbar skatt (skatt på årets skattepliktige inntekt) og endring i netto utsatt skatt. Skattekostnaden fordeles på ordinært resultat og resultat av ekstraordinære poster i henhold til skattegrunlaget. Utsatt skatt og utsatt skattefordel er presentert netto i balansen.

BW



Note 2 Markedsbaserte verdipapirer

	Kostpris	Markedsverdi 31.12	Urealisert gevinst/tap
Markedsbaserte aksjefond	21 375 432	24 576 940	3 201 508
Markedsbaserte obligasjonsfond	8 765 316	8 577 518	-187 798
Markedsbaserte verdipapirfond	25 428 537	25 428 537	542 178
Sum markedsbaserte aksjer	55 569 285	58 582 995	3 555 889

Markedsbaserte verdipapirer er verdsatt til virkelig verdi.
Årets verdijustertering er kr 5 197 943.

Note 3 Lønnskostnader og antall årsverk

Lønnskostnader	2023	2022
Lønninger	263 961	252 768
Arbeidsgiveravgift	37 218	35 259
Sum	301 179	288 027

Selskapet har ikke hatt noen ansatte i 2023.

Selskapet er ikke pliktig til å ha tjenestepensjonsordning etter lov om obligatorisk tjenestepensjon.

Note 4 Investering i tilknyttet selskap

Foretaksnavn	Forretnings- kontor	Eienandel Stemmeandel	Antall	Kostpris	Bokført verdi
Foinco AS	Oslo	20 %	1 000 000	54 338 834	1 650 000
Sum				54 338 834	1 650 000

Note 5 Datterselskap, tilknyttet selskap m.v.

Selskap	Antall aksjer/andeler	Kostpris	Bokført verdi
Vestre Vika DA	2,4	2 883 143	2 883 143
Kirkegaten 15 DA	37,50	4 215 990	4 215 990
Sonitor IPS Holding AS	1 401 304	2 662 477	2 662 477
Castor Invest AS	250	1 488 657	1 435 500
Credo Invest Nr. 8 AS	2 620	218 321	100 000
Sum		11 468 588	11 297 110

C. W.



Note 6 Skatt

Årets skattekostnad	2023	2022
Resultatført skatt på ordinært resultat:		
Betalbar skatt	142 084	167 511
Endring i utsatt skatt	77 964	0
Skattekostnad ordinært resultat	220 048	167 511
Skattepliktig inntekt:		
Resultat før skatt	5 787 207	-5 599 455
Permanente forskjeller	-5 141 371	6 360 869
Skattepliktig inntekt	645 837	761 414
Betalbar skatt i balansen:		
Betalbar skatt på årets resultat	142 084	167 511
Sum betalbar skatt i balansen	142 084	167 511

Skatteeffekten av midlertidige forskjeller som har gitt opphav til utsatt skatt og utsatte skattefordeler, spesifisert på typer av midlertidige forskjeller

	2023	2022	Endring
Aksjer og andre verdipapirer	354 381	-802 240	-1 156 621
Inngår ikke i beregningen av utsatt skatt	0	802 240	802 240
Grunnlag for utsatt skatt / skattefordel	354 381	0	-354 381
Utsatt skatt / skattefordel (22 %)	77 964	0	-77 964

I henhold til God regnskapsskikk for små foretak balanseføres ikke utsatt skattefordel.

Note 7 Egenkapital

	Aksje- kapital	Overkurs	Annen egenkapital	Udekket tap	Sum
Pr. 31.12.2022	8 238 900	47 658 993	0	-2 745 113	53 152 781
Pr. 01.01.2023	8 238 900	47 658 993	0	-2 745 113	53 152 781
Årets overskudd			2 822 046	2 745 113	5 567 159
Pr. 31.12.2023	8 238 900	47 658 993	2 822 046	0	58 719 940

Note 8 Aksjonærer

Aksjekapitalen i Urdia AS pr. 31.12.2023 består av:

	Antall	Pålydende	Bokført
A-aksjer	2 500	300,0	750 000
B-aksjer	24 963	300,0	7 488 900
Sum	27 463		8 238 900

Eierstruktur

C.W.



	A-aksjer	B-aksjer	Sum	Eierandel	Stemmeandel
Calymene AS	2 500	14 697	17 197	62,62	62,62
Xenophon Holding AS	0	3 422	3 422	12,46	12,46
Myrmidon Holding AS	0	3 422	3 422	12,46	12,46
Hesiod AS	0	3 422	3 422	12,46	12,46
Totalt antall aksjer	2 500	24 963	27 463	100,00	100,00

Selskapets aksjonærer har ytet lån til selskapet på tilsammen kr 14 580 040 per 31.12.2023.
Lånet er renteberegnet og kr 550 753 er kostnadsført i 2023.

Calymene AS eies av styrets leder Cecilie Webb.
Xenophon Holding AS eies av styremedlem Charles Fredrik Webb.
Myrmidon Holding AS eies av styremedlem Sebastian Innes Webb.
Hesiod AS eies av styremedlem Edward Severin Webb.

CW,



Crowe Partner Revisjon AS
Org.nr.: 922829845MVA
Dronning Mauds gate 10
0250 Oslo
Tlf. +47 21 93 93 00
www.crowe.no

Til generalforsamlingen i Urdia AS

UAVHENGIG REVISORS BERETNING

Konklusjon

Vi har revidert årsregnskapet til **Urdia AS** som viser et overskudd på **NOK 5 567 159**. Årsregnskapet består av balanse per 31. desember 2023 og resultatregnskap for regnskapsåret avsluttet per denne datoen og noter til årsregnskapet, herunder et sammendrag av viktige regnskapsprinsipper.

Etter vår mening

- oppfyller årsregnskapet gjeldende lovkrav, og
- gir årsregnskapet et rettviseende bilde av selskapets finansielle stilling per 31. desember 2023 og av dets resultat for regnskapsåret avsluttet per denne datoen i samsvar med regnskapslovens regler og god regnskapsskikk i Norge.

Grunnlag for konklusjonen

Vi har gjennomført revisjonen i samsvar med International Standards on Auditing (ISA-ene). Våre oppgaver og plikter i henhold til disse standardene er beskrevet nedenfor under Revisors oppgaver og plikter ved revisjonen av årsregnskapet. Vi er uavhengige av selskapet slik det kreves i lov, forskrift og International Code of Ethics for Professional Accountants (inkludert internasjonale uavhengighetsstandarder) utstedt av the International Ethics Standards Board for Accountants (IESBA-reglene), og vi har overholdt våre øvrige etiske forpliktelser i samsvar med disse kravene. Innhentet revisjonsbevis er etter vår vurdering tilstrekkelig og hensiktsmessig som grunnlag for vår konklusjon.

Styrets ansvar for årsregnskapet

Styret er ansvarlig for å utarbeide årsregnskapet og for at det gir et rettviseende bilde i samsvar med regnskapslovens regler og god regnskapsskikk i Norge. Ledelsen er også ansvarlig for slik intern kontroll som den finner nødvendig for å kunne utarbeide et årsregnskap som ikke inneholder vesentlig feilinformasjon, verken som følge av misligheter eller utilsiktede feil.

Ved utarbeidelsen av årsregnskapet må ledelsen ta standpunkt til selskapets evne til fortsatt drift og opplyse om forhold av betydning for fortsatt drift. Forutsetningen om fortsatt drift skal legges til grunn for årsregnskapet så lenge det ikke er sannsynlig at virksomheten vil bli avvirket.

Revisors oppgaver og plikter ved revisjonen av årsregnskapet

Vårt mål er å oppnå betryggende sikkerhet for at årsregnskapet som helhet ikke inneholder vesentlig feilinformasjon, verken som følge av misligheter eller utilsiktede feil, og å avgi en revisjonsberetning som inneholder vår konklusjon. Betryggende sikkerhet er en høy grad av sikkerhet, men ingen garanti for at en revisjon utført i samsvar med ISA-ene, alltid vil avdekke vesentlig feilinformasjon som eksisterer. Feilinformasjon kan oppstå som følge av misligheter eller utilsiktede feil. Feilinformasjon blir vurdert som vesentlig dersom den enkeltvis eller samlet med rimelighet kan forventes å påvirke økonomiske beslutninger som brukerne foretar basert på årsregnskapet.

Crowe Partner Revisjon AS is a member of Crowe Global, a Swiss Verein. Each member firm of Crowe Global is a separate and independent legal entity. Crowe Partner Revisjon AS and its affiliates are not responsible or liable for any acts or omissions of Crowe Global or any other member of Crowe Global. Crowe Global does not render any professional services and does not have an ownership or partnership interest in Crowe Partner Revisjon AS.

© 2024 Crowe Partner Revisjon AS



Crowe Partner Revisjon AS
Org.nr.: 922829845MVA
Dronning Mauds gate 10
0250 Oslo
Tlf. +47 21 93 93 00
www.crowe.no

Som del av en revisjon i samsvar med ISA-ene, utøver vi profesjonelt skjønn og utviser profesjonell skepsis gjennom hele revisjonen. I tillegg:

- identifiserer og vurderer vi risikoen for vesentlig feilinformasjon i årsregnskapet, enten det skyldes misligheter eller utilsiktede feil. Vi utformer og gjennomfører revisjonshandlinger for å håndtere slike risikoer, og innhenter revisjonsbevis som er tilstrekkelig og hensiktsmessig som grunnlag for vår konklusjon. Risikoen for at vesentlig feilinformasjon som følge av misligheter ikke blir avdekket, er høyere enn for feilinformasjon som skyldes utilsiktede feil, siden misligheter kan innebære samarbeid, forfalskning, bevisste utelatelser, uriktige fremstillinger eller overstyring av intern kontroll.
- opparbeider vi oss en forståelse av den interne kontroll som er relevant for revisjonen, for å utforme revisjonshandlinger som er hensiktsmessige etter omstendighetene, men ikke for å gi uttrykk for en mening om effektiviteten av selskapets interne kontroll.
- evaluerer vi om de anvendte regnskapsprinsippene er hensiktsmessige og om regnskapsestimatene og tilhørende noteopplysninger utarbeidet av ledelsen er rimelige.
- konkluderer vi på om ledelsens bruk av fortsatt drift-forutsetningen er hensiktsmessige og, basert på innhentede revisjonsbevis, hvorvidt det foreligger vesentlig usikkerhet knyttet til hendelser eller forhold som kan skape tvil av betydning om selskapets evne til fortsatt drift. Dersom vi konkluderer med at det eksisterer vesentlig usikkerhet, kreves det at vi i revisjonsberetningen henleder oppmerksomheten på tilleggsopplysningene i årsregnskapet, eller, dersom slike tilleggsopplysninger ikke er tilstrekkelige, at vi modifierer vår konklusjon. Våre konklusjoner er basert på revisjonsbevis innhentet inntil datoen for revisjonsberetningen. Etterfølgende hendelser eller forhold kan imidlertid medføre at selskapet ikke fortsetter driften.
- evaluerer vi den samlede presentasjonen, strukturen og innholdet i årsregnskapet, inkludert tilleggsopplysningene, og hvorvidt årsregnskapet gir uttrykk for de underliggende transaksjonene og hendelsene på en måte som gir et rettviseende bilde.

Vi kommuniserer med styret blant annet om det planlagte innholdet i og tidspunkt for revisjonsarbeidet og eventuelle vesentlige funn i revisjonen, herunder vesentlige svakheter i intern kontroll som vi avdekker gjennom revisjonen.

Oslo, 29. juni 2024

CROWE PARTNER REVISJON AS

Ellen Austenå
Statsautorisert revisor

Crowe Partner Revisjon AS is a member of Crowe Global, a Swiss Verein. Each member firm of Crowe Global is a separate and independent legal entity. Crowe Partner Revisjon AS and its affiliates are not responsible or liable for any acts or omissions of Crowe Global or any other member of Crowe Global. Crowe Global does not render any professional services and does not have an ownership or partnership interest in Crowe Partner Revisjon AS.

© 2024 Crowe Partner Revisjon AS



Elektronisk signatur

Signert av

AUSTENÅ, ELLEN

Norwegian Buypass

Dato og tid

(UTC+01:00) Central European Time (Berlin)

06/29/2024 12:12:58

Dette dokumentet er signert med elektronisk signatur. En elektronisk signatur er juridisk forpliktende på samme måte som en håndskrevet signatur på papir. Denne siden er lagt til dokumentet for å vise grunnleggende informasjon om signaturen(e), og på de foregående sidene kan du lese dokumentet som er signert. Vedlagt finnes også en PDF med signatordetaljer, og en XML-fil med innholdet i den elektroniske signaturen(e). Vedleggene kan brukes for å verifisere gyldigheten av dokumentets signatur ved behov.