



## ÅRSREGNSKAPET FOR REGNSKAPSÅRET 2020 - GENERELL INFORMASJON

### Enheten

Organisasjonsnummer: 890 647 022  
Organisasjonsform: Aksjeselskap  
Foretaksnavn: HAVSERVICE AS  
Forretningsadresse: Espnesveien 47  
7266 KVERVA

### Regnskapsår

Årsregnskapets periode: 01.01.2020 - 31.12.2020

### Konsern

Morselskap i konsern: Nei

### Regnskapsregler

Regler for små foretak benyttet: Ja  
Benyttet ved utarbeidelsen av årsregnskapet til selskapet: Regnskapslovens alminnelige regler

### Årsregnskapet fastsatt av kompetent organ

Bekreftet av representant for selskapet: Stig Ove Espnes  
Dato for fastsettelse av årsregnskapet: 28.04.2021

### Grunnlag for avgivelse

År 2020: Årsregnskapet er elektronisk innlevert  
År 2019: Tall er hentet fra elektronisk innlevert årsregnskap fra 2020

*Det er ikke krav til at årsregnskapet m.v. som sendes til Regnskapsregisteret er undertegnet. Kontrollen på at dette er utført ligger hos revisor/enhetens øverste organ. Sikkerheten ivaretas ved at innsender har rolle/rettighet for innsending av årsregnskapet via Altinn, og ved at det bekreftes at årsregnskapet er fastsatt av kompetent organ.*

Brønnøysundregistrene, 17.05.2022



### Resultatregnskap

Beløp i: NOK	Note	2020	2019
<b>RESULTATREGNSKAP</b>			
<b>Inntekter</b>			
Salgsinntekt		20 206 949	20 036 668
Annen driftsinntekt		61 515	433 273
<b>Sum inntekter</b>		<b>20 268 463</b>	<b>20 469 941</b>
<b>Kostnader</b>			
Varekostnad		14 307 086	15 533 359
Lønnskostnad	5	2 962 790	2 743 222
Avskrivning av driftsmidler og immaterielle eiendeler	3	224 757	238 006
Annen driftskostnad	5	739 561	846 013
<b>Sum kostnader</b>		<b>18 234 195</b>	<b>19 360 600</b>
<b>Driftsresultat</b>		<b>2 034 268</b>	<b>1 109 341</b>
<b>Finansinntekter og finanskostnader</b>			
Annen renteinntekt		4 559	3 766
Annen finansinntekt		9 371	19 957
<b>Sum finansinntekter</b>		<b>13 930</b>	<b>23 723</b>
Annen rentekostnad		2 128	80
Annen finanskostnad		56 120	16 656
<b>Sum finanskostnader</b>		<b>58 247</b>	<b>16 736</b>
<b>Netto finans</b>		<b>-44 318</b>	<b>6 986</b>
<b>Ordinært resultat før skattekostnad</b>	7	<b>1 989 951</b>	<b>1 116 327</b>
Skattekostnad på ordinært resultat	7	437 789	247 157
<b>Ordinært resultat etter skattekostnad</b>		<b>1 552 162</b>	<b>869 170</b>
<b>Årsresultat</b>		<b>1 552 162</b>	<b>869 170</b>
<b>Årsresultat etter minoritetsinteresser</b>		<b>1 552 162</b>	<b>869 170</b>
<b>Totalresultat</b>		<b>1 552 162</b>	<b>869 170</b>



## Resultatregnskap

<b>Beløp i: NOK</b>	<b>Note</b>	<b>2020</b>	<b>2019</b>
<b>Overføringer og disponeringer</b>			
Ordinært utbytte	8	500 000	250 000
Konsernbidrag	8	424 860	
Avsatt til annen egenkapital	8	627 302	619 170
Overført fra annen egenkapital	8		
<b>Sum overføringer og disponeringer</b>		<b>1 552 162</b>	<b>869 170</b>



## Balanse

Beløp i: NOK	Note	2020	2019
<b>BALANSE - EIENDELER</b>			
<b>Anleggsmidler</b>			
<b>Immaterielle eiendeler</b>			
Utsatt skattefordel	7	60 515	79 423
<b>Sum immaterielle eiendeler</b>		<b>60 515</b>	<b>79 423</b>
<b>Varige driftsmidler</b>			
Tomter, bygninger o.a. fast eiendom	3	212 952	222 852
Maskiner og anlegg	3	197 513	314 015
Skip og flytende installasjoner	3		
Driftsløsøre, inventar o.a. utstyr	3	237 455	335 810
<b>Sum varige driftsmidler</b>	3	<b>647 920</b>	<b>872 677</b>
<b>Sum anleggsmidler</b>		<b>708 435</b>	<b>952 100</b>
<b>Omløpsmidler</b>			
<b>Varer</b>			
<b>Sum varer</b>	6	<b>4 862 414</b>	<b>4 785 290</b>
<b>Fordringer</b>			
Kundefordringer	4, 9	2 589 614	1 885 167
Andre kortsiktige fordringer	4	24 484	16 496
<b>Sum fordringer</b>		<b>2 614 098</b>	<b>1 901 662</b>
<b>Bankinnskudd, kontanter og lignende</b>			
Bankinnskudd, kontanter o.l.		2 533 592	2 488 623
<b>Sum bankinnskudd, kontanter og lignende</b>		<b>2 533 592</b>	<b>2 488 623</b>
<b>Sum omløpsmidler</b>		<b>10 010 103</b>	<b>9 175 575</b>
<b>SUM EIENDELER</b>		<b>10 718 538</b>	<b>10 127 676</b>

## BALANSE - EGENKAPITAL OG GJELD

### Egenkapital



## Balanse

Beløp i: NOK	Note	2020	2019
<b>Innskutt egenkapital</b>			
Aksjekapital	2, 8	334 000	334 000
Beholdning av egne aksjer	2		
Overkurs	8	866 000	866 000
<b>Sum innskutt egenkapital</b>		<b>1 200 000</b>	<b>1 200 000</b>
<b>Opptjent egenkapital</b>			
Annen egenkapital	8	6 526 019	5 898 717
<b>Sum opptjent egenkapital</b>		<b>6 526 019</b>	<b>5 898 717</b>
<b>Sum egenkapital</b>		<b>7 726 019</b>	<b>7 098 717</b>
<b>Gjeld</b>			
<b>Langsiktig gjeld</b>			
Utsatt skatt	7		
<b>Annen langsiktig gjeld</b>			
<b>Sum langsiktig gjeld</b>		<b>0</b>	<b>0</b>
<b>Kortsiktig gjeld</b>			
Leverandørgjeld	9	658 034	1 789 638
Betalbar skatt	7	299 049	233 441
Skyldig offentlige avgifter		686 181	497 009
Utbytte	8	500 000	250 000
Annen kortsiktig gjeld	9	849 254	258 870
<b>Sum kortsiktig gjeld</b>		<b>2 992 519</b>	<b>3 028 958</b>
<b>Sum gjeld</b>		<b>2 992 519</b>	<b>3 028 958</b>
<b>SUM EGENKAPITAL OG GJELD</b>		<b>10 718 538</b>	<b>10 127 676</b>



## Brønnøysundregistrene

### ÅRSREGNSKAP FOR REGNSKAPSÅRET 2020 - GENERELL INFORMASJON

Journalnummer: 2021 268662

#### Enheten

Organisasjonsnummer: 890 647 022  
Organisasjonsform: Aksjeselskap  
Foretaksnavn: HAVSERVICE AS  
Forretningsadresse: Espnesveien 47  
7270 DYRVIK

#### Regnskapsår

Årsregnskapets periode: 01.01.2020 - 31.12.2020

#### Konsern

Morselskap i konsern: Nei

#### Regnskapsregler

Regler for små foretak benyttet: Ja  
Benyttet ved utarbeidelsen av  
årsregnskapet til selskapet: Regnskapslovens alminnelige regler

#### Årsregnskapet fastsatt av kompetent organ

Bekreftet av representant for selskapet: Stig Ove Espnes  
Dato for fastsettelse av årsregnskapet: 28.04.2021

#### Revisjon

Årsregnskapet er utarbeidet av ekstern  
autorisert regnskapsfører: Ja  
Ekstern autorisert regnskapsfører har i  
løpet av regnskapsåret bistått ved den  
løpende regnskapsføringen eller utført  
andre tjenester for selskapet enn å  
utarbeide årsregnskapet: Ja

#### Grunnlag for avgivelse

År 2020: Årsregnskap er elektronisk innlevert.  
År 2019: Tall er hentet fra elektronisk innlevert årsregnskap fra 2020.

*Det er ikke krav til at årsregnskapet m.v. som sendes til Regnskapsregisteret er undertegnet. Kontrollen på at dette er utført ligger hos revisor/enhetens øverste organ. Sikkerheten ivaretas ved at innsender har rolle/rettighet for innsending av årsregnskapet via Altinn, og ved at det bekreftes at årsregnskapet er fastsatt av kompetent organ.*

Brønnøysundregistrene, 08.06.2021

---

Brønnøysundregistrene  
Postadresse: Postboks 900, 8910 Brønnøysund  
Telefon: 75 00 75 00  
E-post: firmapost@brreg.no Internett: www.brreg.no  
Organisasjonsnummer: 974 760 673



Organisasjonsnr: 890 647 022  
HAVSERVICE AS

## RESULTATREGNSKAP

<b>Beløp i: NOK</b>	<b>Note</b>	<b>2020</b>	<b>2019</b>
<b>RESULTATREGNSKAP</b>			
<b>Inntekter</b>			
Salgsinntekt		20 206 949	20 036 668
Annen driftsinntekt		61 515	433 273
<b>Sum inntekter</b>		<b>20 268 463</b>	<b>20 469 941</b>
<b>Kostnader</b>			
Varekostnad		14 307 086	15 533 359
Lønnskostnad	5	2 962 790	2 743 222
Avskrivning av driftsmidler og immaterielle eiendeler	3	224 757	238 006
Annen driftskostnad	5	739 561	846 013
<b>Sum kostnader</b>		<b>18 234 195</b>	<b>19 360 600</b>
<b>Driftsresultat</b>		<b>2 034 268</b>	<b>1 109 341</b>
<b>Finansinntekter og finanskostnader</b>			
Annen renteinntekt		4 559	3 766
Annen finansinntekt		9 371	19 957
<b>Sum finansinntekter</b>		<b>13 930</b>	<b>23 723</b>
Annen rentekostnad		2 128	80
Annen finanskostnad		56 120	16 656
<b>Sum finanskostnader</b>		<b>58 247</b>	<b>16 736</b>
<b>Netto finans</b>		<b>-44 318</b>	<b>6 986</b>
<b>Ordinært resultat før skattekostnad</b>			
Skattekostnad på ordinært resultat	7	1 989 951	1 116 327
<b>Ordinært resultat etter skattekostnad</b>		<b>437 789</b>	<b>247 157</b>
<b>Årsresultat</b>		<b>1 552 162</b>	<b>869 170</b>
<b>Årsresultat etter minoritetsinteresser</b>		<b>1 552 162</b>	<b>869 170</b>
<b>Totalresultat</b>		<b>1 552 162</b>	<b>869 170</b>
<b>Overføringer og disponeringer</b>			
Ordinært utbytte	8	500 000	250 000
Konsernbidrag	8	424 860	
Avsatt til annen egenkapital	8	627 302	619 170



Overført fra annen egenkapital	8		
<b>Sum overføringer og disponeringer</b>		<b>1 552 162</b>	<b>869 170</b>



Organisasjonsnr: 890 647 022  
HAVSERVICE AS

## BALANSE

**Beløp i: NOK** **Note** **2020** **2019**

### BALANSE - EIENDELER

#### Anleggsmidler

##### Immaterielle eiendeler

Utsatt skattefordel	7	60 515	79 423
<b>Sum immaterielle eiendeler</b>		<b>60 515</b>	<b>79 423</b>

#### Varige driftsmidler

Tomter, bygninger o.a.

fast eiendom	3	212 952	222 852
--------------	---	---------	---------

Maskiner og anlegg	3	197 513	314 015
--------------------	---	---------	---------

Skip og flytende			
------------------	--	--	--

installasjoner	3		
----------------	---	--	--

Driftsløsøre, inventar o.			
---------------------------	--	--	--

a. utstyr	3	237 455	335 810
-----------	---	---------	---------

<b>Sum varige driftsmidler</b>	<b>3</b>	<b>647 920</b>	<b>872 677</b>
--------------------------------	----------	----------------	----------------

<b>Sum anleggsmidler</b>		<b>708 435</b>	<b>952 100</b>
--------------------------	--	----------------	----------------

#### Omløpsmidler

##### Varer

<b>Sum varer</b>	<b>6</b>	<b>4 862 414</b>	<b>4 785 290</b>
------------------	----------	------------------	------------------

#### Fordringer

Kundefordringer	4, 9	2 589 614	1 885 167
-----------------	------	-----------	-----------

Andre kortsiktige			
-------------------	--	--	--

fordringer	4	24 484	16 496
------------	---	--------	--------

<b>Sum fordringer</b>		<b>2 614 098</b>	<b>1 901 662</b>
-----------------------	--	------------------	------------------

#### Bankinnskudd, kontanter

##### og lignende

Bankinnskudd, kontanter o.			
----------------------------	--	--	--

l.		2 533 592	2 488 623
----	--	-----------	-----------

<b>Sum bankinnskudd,</b>			
--------------------------	--	--	--

<b>kontanter og lignende</b>		<b>2 533 592</b>	<b>2 488 623</b>
------------------------------	--	------------------	------------------

<b>Sum omløpsmidler</b>		<b>10 010 103</b>	<b>9 175 575</b>
-------------------------	--	-------------------	------------------

<b>SUM EIENDELER</b>		<b>10 718 538</b>	<b>10 127 676</b>
----------------------	--	-------------------	-------------------

### BALANSE - EGENKAPITAL OG GJELD

#### Egenkapital

##### Innskutt egenkapital

Aksjekapital	2, 8	334 000	334 000
--------------	------	---------	---------

Beholdning av egne aksjer	2		
---------------------------	---	--	--

Overkurs	8	866 000	866 000
----------	---	---------	---------

<b>Sum innskutt egenkapital</b>		<b>1 200 000</b>	<b>1 200 000</b>
---------------------------------	--	------------------	------------------



<b>Opptjent egenkapital</b>			
Annen egenkapital	8	6 526 019	5 898 717
<b>Sum opptjent egenkapital</b>		<b>6 526 019</b>	<b>5 898 717</b>
<b>Sum egenkapital</b>		<b>7 726 019</b>	<b>7 098 717</b>
<b>Gjeld</b>			
<b>Langsiktig gjeld</b>			
Utsatt skatt	7		
<b>Annen langsiktig gjeld</b>			
<b>Sum langsiktig gjeld</b>		<b>0</b>	<b>0</b>
<b>Kortsiktig gjeld</b>			
Leverandørgjeld	9	658 034	1 789 638
Betalbar skatt	7	299 049	233 441
Skyldig offentlige avgifter		686 181	497 009
Utbytte	8	500 000	250 000
Annen kortsiktig gjeld	9	849 254	258 870
<b>Sum kortsiktig gjeld</b>		<b>2 992 519</b>	<b>3 028 958</b>
<b>Sum gjeld</b>		<b>2 992 519</b>	<b>3 028 958</b>
<b>SUM EGENKAPITAL OG GJELD</b>		<b>10 718 538</b>	<b>10 127 676</b>



Organisasjonsnr: 890 647 022  
HAVSERVICE AS

NOTEOPPLYSNINGER - SELSKAP - alle poster oppgitt i hele tall

Note

Regnskapsprinsipper

Note

Antall aksjer og aksjeeiere

<u>Aksjeklasse</u>	<u>Ant. aksjer</u>	<u>Pålydende</u>	<u>Bokført verdi</u>
Ordinære aksjer	334.00	1000.00	334000.00

<u>Aksjeeiere - fritekst</u>	<u>Antall</u>	<u>Eierandel</u>	<u>Aksjeklasse</u>
Lillevalen AS	334.00	100.00%	Ordinære aksjer

<u>Sum</u>	<u>Sum antall</u>	<u>Sum eierandel</u>
	334.00	100.00%

Note

Ytelser til ledende personer

Er det gitt ytelser til ledende person: Nei

Ytelser til daglig leder

<u>Ytelser</u>	<u>Lønn</u>	<u>Pensj.forpl.</u>	<u>Andre godtgj.</u>
	863105.00		4392.00

Note

Antall årsverk i regnskapsåret

Virksomheten har hatt følgende antall årsverk:

5.00

Note

Lån og sikkerhetsstillelse til ledende personer og aksjeeiere

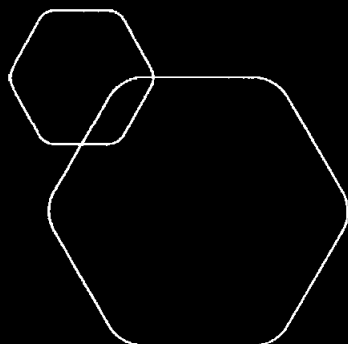
Er det gitt lån eller sikkerhetsstillelse til ledende personer: Nei

<u>Sikkerhetsstillelse</u>	<u>Daglig leder</u>	<u>Styrets leder</u>	<u>Andre nærstående</u>
	0	0	0



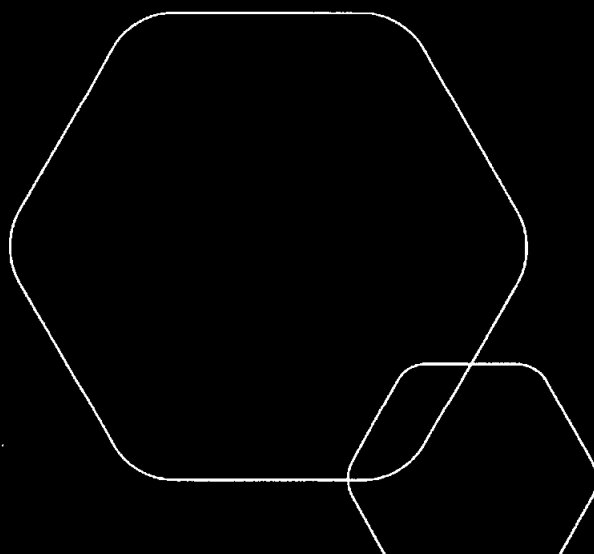
Legally signed by  
Stian Espnes  
30.04.2021

Legally signed by  
Stig Ole Espnes  
30.04.2021



# Årsregnskap 2020 Havservice AS

Revisjonsberetning  
Resultat  
Balanse  
Noter



Org.nr.: 890 647 022



ALL-REVISJON AS

UAVHENGIG REVISORS BERETNING  
Til generalforsamlingen i Havservice AS

**Uttalelse om revisjonen av årsregnskapet**

*Konklusjon*

Vi har revidert selskapet Havservice AS' årsregnskap som viser et overskudd på kr 1 552 162. Årsregnskapet består av balanse per 31. desember 2020, resultatregnskap for regnskapsåret avsluttet per denne datoen og noter til årsregnskapet, herunder et sammendrag av viktige regnskapsprinsipper. Etter vår mening er det medfølgende årsregnskapet avgitt i samsvar med lov og forskrifter og gir et rettviseende bilde av selskapets finansielle stilling per 31. desember 2020, og av dets resultater for regnskapsåret avsluttet per denne datoen i samsvar med regnskapslovens regler og god regnskapsskikk i Norge.

*Grunnlag for konklusjonen*

Vi har gjennomført revisjonen i samsvar med lov, forskrift og god revisjonsskikk i Norge, herunder de internasjonale revisjonsstandardene (ISA-ene). Våre oppgaver og plikter i henhold til disse standardene er beskrevet i *Revisors oppgaver og plikter ved revisjon av årsregnskapet*. Vi er uavhengige av selskapet slik det kreves i lov og forskrift, og har overholdt våre øvrige etiske forpliktelser i samsvar med disse kravene. Etter vår oppfatning er innhentet revisjonsbevis tilstrekkelig og hensiktsmessig som grunnlag for vår konklusjon.

*Styret og daglig leders ansvar for årsregnskapet*

Styret og daglig leder (ledelsen) er ansvarlig for å utarbeide årsregnskapet i samsvar med lov og forskrifter, herunder for at det gir et rettviseende bilde i samsvar med regnskapslovens regler og god regnskapsskikk i Norge. Ledelsen er også ansvarlig for slik intern kontroll som den finner nødvendig for å kunne utarbeide et årsregnskap som ikke inneholder vesentlig feilinformasjon, verken som følge av misligheter eller utilsiktede feil. Ved utarbeidelsen av årsregnskapet må ledelsen ta standpunkt til selskapets evne til fortsatt drift og opplyse om forhold av betydning for fortsatt drift. Forutsetningen om fortsatt drift skal legges til grunn for årsregnskapet så lenge det ikke er sannsynlig at virksomheten vil bli avvirket.

*Revisors oppgaver og plikter ved revisjonen av årsregnskapet*

Vårt mål er å oppnå betryggende sikkerhet for at årsregnskapet som helhet ikke inneholder vesentlig feilinformasjon, verken som følge av misligheter eller utilsiktede feil, og å avgi en revisjonsberetning som inneholder vår konklusjon. Betryggende sikkerhet er en høy grad av sikkerhet, men ingen garanti for at en revisjon utført i samsvar med lov, forskrift og god revisjonsskikk i Norge, herunder ISA-ene, alltid vil avdekke vesentlig feilinformasjon som eksisterer. Feilinformasjon kan oppstå som følge av misligheter eller utilsiktede feil. Feilinformasjon blir vurdert som vesentlig dersom den enkeltvis eller samlet med rimelighet kan forventes å påvirke økonomiske beslutninger som brukerne foretar basert på årsregnskapet. For videre beskrivelse av revisors oppgaver og plikter vises det til <https://revisorforeningen.no/revisjonsberetninger>

Adresse: Indreallmenningen 19/25  
Post nr.: 7048 Trondheim  
Web: <http://www.all-revisjon.no>

Telefon: 95 11 32 31  
Mobil: 95 11 32 31

Bank: 8604 08 15000  
E-post: [kontakt@all-revisjon.no](mailto:kontakt@all-revisjon.no)  
Organisasjons Nr.: 870 297 017



ALL~REVISJON AS

**Uttalelse om øvrige lovmessige krav**

*Konklusjon om registrering og dokumentasjon*

Basert på vår revisjon av årsregnskapet som beskrevet ovenfor, og kontrollhandlinger vi har funnet nødvendig i henhold til internasjonal standard for attestasjonsoppdrag (ISAE) 3000

«Attestasjonsoppdrag som ikke er revisjon eller forenklet revisorkontroll av historisk finansiell informasjon», mener vi at ledelsen har oppfylt sin plikt til å sørge for ordentlig og oversiktlig registrering og dokumentasjon av selskapets regnskapsopplysninger i samsvar med lov og god bokføringskikk i Norge.

TRONDHEIM, 30. april 2021

All Revisjon AS

Kjell Eide

Statsautorisert revisor



## RESULTATREGNSKAP

HAVSERVICE AS

DRIFTSINNETEKTER OG DRIFTSKOSTNADER	Note	2020	2019
Salgsinntekt		20 206 949	20 036 668
Annen driftsinntekt		61 515	433 273
<b>Sum driftsinntekter</b>		<b>20 268 463</b>	<b>20 469 941</b>
Varekostnad		14 307 086	15 533 359
Lønnskostnad	5	2 962 790	2 743 222
Avskrivning av driftsmidler og immaterielle eiendeler	3	224 757	238 006
Annen driftskostnad	5	739 561	846 013
<b>Sum driftskostnader</b>		<b>18 234 195</b>	<b>19 360 600</b>
<b>Driftsresultat</b>		<b>2 034 268</b>	<b>1 109 341</b>
<b>FINANSINNETEKTER OG FINANSKOSTNADER</b>			
Annen renteinntekt		4 559	3 766
Annen finansinntekt		9 371	19 957
Annen rentekostnad		2 128	80
Annen finanskostnad		56 120	16 656
<b>Resultat av finansposter</b>		<b>-44 318</b>	<b>6 986</b>
Ordinært resultat før skattekostnad	7	1 989 951	1 116 327
Skattekostnad på ordinært resultat	7	437 789	247 157
<b>Ordinært resultat</b>		<b>1 552 162</b>	<b>869 170</b>
<b>Årsresultat</b>		<b>1 552 162</b>	<b>869 170</b>
<b>OVERFØRINGER</b>			
Avsatt til utbytte	8	500 000	250 000
Avsatt konsernbidrag	8	424 860	0
Avsatt til annen egenkapital	8	627 302	619 170
<b>Sum overføringer</b>		<b>1 552 162</b>	<b>869 170</b>



### BALANSE

#### HAVSERVICE AS

EIENDELER	Note	2020	2019
<b>ANLEGGSMIDLER</b>			
<b>IMMATERIELLE EIENDELER</b>			
Utsatt skattefordel	7	60 515	79 423
<b>Sum immaterielle eiendeler</b>		<b>60 515</b>	<b>79 423</b>
<b>VARIGE DRIFTSMIDLER</b>			
Tomter, bygninger o.a. fast eiendom	3	212 952	222 852
Maskiner og anlegg	3	197 513	314 015
Driftsløsøre, inventar o.a. utstyr	3	237 455	335 810
<b>Sum varige driftsmidler</b>	<b>3</b>	<b>647 920</b>	<b>872 677</b>
<b>FINANSIELLE ANLEGGSMIDLER</b>			
<b>Sum anleggsmidler</b>		<b>708 435</b>	<b>952 100</b>
<b>OMLØPSMIDLER</b>			
Lager av varer og annen beholdning	6	4 862 414	4 785 290
<b>FORDRINGER</b>			
Kundefordringer	4, 9	2 589 614	1 885 167
Andre kortsiktige fordringer	4	24 484	16 496
<b>Sum fordringer</b>		<b>2 614 098</b>	<b>1 901 662</b>
<b>INVESTERINGER</b>			
Bankinnskudd, kontanter o.l.		2 533 592	2 488 623
<b>Sum omløpsmidler</b>		<b>10 010 103</b>	<b>9 175 575</b>
<b>Sum eiendeler</b>		<b>10 718 538</b>	<b>10 127 676</b>



## BALANSE

### HAVSERVICE AS

EGENKAPITAL OG GJELD	Note	2020	2019
<b>INNSKUTT EGENKAPITAL</b>			
Aksjekapital	2, 8	334 000	334 000
Overkurs	8	866 000	866 000
<b>Sum innskutt egenkapital</b>		<b>1 200 000</b>	<b>1 200 000</b>
<b>OPPTJENT EGENKAPITAL</b>			
Annen egenkapital	8	6 526 019	5 898 717
<b>Sum opptjent egenkapital</b>		<b>6 526 019</b>	<b>5 898 717</b>
<b>Sum egenkapital</b>		<b>7 726 019</b>	<b>7 098 717</b>
<b>GJELD</b>			
<b>ANNEN LANGSIKTIG GJELD</b>			
<b>KORTSIKTIG GJELD</b>			
Leverandørgjeld	9	658 034	1 789 638
Betalbar skatt	7	299 049	233 441
Skyldig offentlige avgifter		686 181	497 009
Utbytte	8	500 000	250 000
Annen kortsiktig gjeld	9	849 254	258 870
<b>Sum kortsiktig gjeld</b>		<b>2 992 519</b>	<b>3 028 958</b>
<b>Sum gjeld</b>		<b>2 992 519</b>	<b>3 028 958</b>
<b>Sum egenkapital og gjeld</b>		<b>10 718 538</b>	<b>10 127 676</b>

Dyrvik, 28.04.2021  
Styret i Havservice AS

Stig Ove Espnes  
Styreleder

Stian Espnes  
Styremedlem/daglig leder



## Regnskapsprinsipper

Årsregnskapet er satt opp i samsvar med regnskapsloven. Det er utarbeidet etter norske regnskapsstandarder.

### DRIFTSINNEKTER OG KOSTNADER

Inntektsføring skjer etter opptjeningsprinsippet som normalt vil være leveringstidspunktet for varer og tjenester. Kostnader medtas etter sammenstillingsprinsippet, dvs. at kostnader medtas i samme periode som tilhørende inntekter inntektsføres.

### HOVEDREGEL FOR VURDERING OG KLASSIFISERING AV EIENDELER OG GJELD

Eiendeler bestemt til varig eie eller bruk er klassifisert som anleggsmidler. Andre eiendeler er klassifisert som omløpsmidler. Fordringer som skal tilbakebetales innen et år er uansett klassifisert som omløpsmidler. Ved klassifisering av kortsiktig og langsiktig gjeld er analoge kriterier lagt til grunn.

Anleggsmidler vurderes til anskaffelseskost, men nedskrives til virkelig verdi når verdifallet forventes ikke å være forbigående. Anleggsmidler med begrenset økonomisk levetid avskrives planmessig. Langsiktig gjeld balanseføres til nominelt mottatt beløp på etableringstidspunktet.

Omløpsmidler vurderes til laveste av anskaffelseskost og virkelig verdi. Kortsiktig gjeld balanseføres til nominelt mottatt beløp på etableringstidspunktet.

Enkelte poster er vurdert etter andre regler. Postene det gjelder vil være blant de postene som omhandles nedenfor.

### VARIGE DRIFTSMIDLER

Varige driftsmidler avskrives over forventet økonomisk levetid. Avskrivningene er som hovedregel fordelt lineært over antatt økonomisk levetid.

### FORDRINGER

Kundefordringer og andre fordringer oppføres til pålydende etter fradrag for avsetning til forventet tap. Avsetning til tap gjøres på grunnlag av en individuell vurdering av de enkelte fordringene. I tillegg gjøres det for øvrige kundefordringer en uspesifisert avsetning for å dekke antatt tap.

### SKATT

Skattekostnaden i resultatregnskapet omfatter både periodens betalbare skatt og endring i utsatt skatt. Utsatt skatt er beregnet med 22% på grunnlag av de midlertidige forskjeller som eksisterer mellom regnskapsmessige og skattemessige verdier, samt ligningsmessig underskudd til fremføring ved utgangen av regnskapsåret. Skatteøkende og skattereduserende midlertidige forskjeller som reverserer eller kan reversere i samme periode er utlignet og nettoført. Utsatt skatt på merverdier i forbindelse med oppkjøp av datterselskap blir ikke utlignet.



## Note 2 Aksjonærer

### AKSJEKAPITALEN I HAVSERVICE AS PR. 31.12 BESTÅR AV:

	<u>Antall</u>	<u>Pålydende</u>	<u>Bokført</u>
Ordinære aksjer	334	1 000,0	334 000
<b>Sum</b>	<b>334</b>		<b>334 000</b>

### EIERSTRUKTUR

De største aksjonærene i % pr. 31.12 var:

	<u>Ordinære</u>	<u>Eierandel</u>	<u>Stemmeandel</u>
Lillevalen AS	334	100,0	100,0

## Note 3 Anleggsmidler

	<u>Bygninger og tomter</u>	<u>Maskiner og anlegg</u>	<u>Driftsløsøre, inventar ol.</u>	<u>Sum</u>
Anskaffelseskost pr. 01.01.20	259 352	881 763	536 410	1 677 525
= <b>Anskaffelseskost 31.12.20</b>	<b>259 352</b>	<b>881 763</b>	<b>536 410</b>	<b>1 677 525</b>
Akkumulerte avskrivninger 31.12.20	46 400	684 250	298 955	1 029 605
= <b>Bokført verdi 31.12.20</b>	<b>212 952</b>	<b>197 513</b>	<b>237 455</b>	<b>647 920</b>
Årets ordinære avskrivninger	9 900	116 502	98 355	224 757
Økonomisk levetid	0-25 år	5 år	5 år	

## Note 4 Fordringer

Kundefordringer er vurdert med henhold til tap. Det er avsatt kr. 153 746,- i tap på fordringer.



## Note 5 Lønnskostnader, antall ansatte, godtgjørelser, lån til ansatte m.m.

Lønnskostnader	2020	2019
Lønninger	2 783 598	2 557 496
Arbeidsgiveravgift	108 960	119 406
Pensjonskostnader	51 090	54 231
Andre ytelser	19 142	12 089
<b>Sum</b>	<b>2 962 790</b>	<b>2 743 222</b>

Gjennomsnittlig antall årsverk: 5

Ytelser til ledende personer	Daglig	
	leder	Styre
Lønn	863 105	333 674
Pensjonsutgifter	0	0
Annen godtgjørelse	4 392	4 392

## REVISOR

Kostnadsført revisjonshonorar for 2020 utgjør kr. 42 825,-.  
I tillegg kommer honorar for andre tjenester med kr. 0,-.

## Note 6 Varer

Varebeholdning er vurdert til laveste verdi av anskaffelseskost og virkelig verdi. Varelager pr. 31.12.2020 er NOK 4 862 414,-.



## Note 7 Skatt

<b>Årets skattekostnad</b>	<b>2020</b>	<b>2019</b>
Resultatført skatt på ordinært resultat:		
Betalbar skatt	418 881	233 441
Endring i utsatt skattefordel	18 908	13 716
<b>Skattekostnad ordinært resultat</b>	<b>437 789</b>	<b>247 157</b>
Skattepliktig inntekt:		
Ordinært resultat før skatt	1 989 951	1 116 327
Permanente forskjeller	0	7 115
Endring i midlertidige forskjeller	-85 946	-62 345
Avgitt konsernbidrag	-544 692	0
<b>Skattepliktig inntekt</b>	<b>1 359 313</b>	<b>1 061 097</b>
Betalbar skatt i balansen:		
Betalbar skatt på årets resultat	418 881	233 441
Betalbar skatt på avgitt konsernbidrag	-119 832	0
<b>Sum betalbar skatt i balansen</b>	<b>299 049</b>	<b>233 441</b>

Skatteeffekten av midlertidige forskjeller som har gitt opphav til utsatt skatt og utsatte skattefordeler, spesifisert på typer av midlertidige forskjeller

	<b>2020</b>	<b>2019</b>	<b>Endring</b>
Varige driftsmidler	-128 085	-53 749	74 336
Varebeholdning	0	3 000	3 000
Fordringer	-146 982	-310 265	-163 282
<b>Sum</b>	<b>-275 068</b>	<b>-361 014</b>	<b>-85 946</b>
<b>Grunnlag for utsatt skattefordel</b>	<b>-275 068</b>	<b>-361 014</b>	<b>-85 946</b>
<b>Utsatt skattefordel (22 %)</b>	<b>-60 515</b>	<b>-79 423</b>	<b>-18 908</b>

## Note 8 Egenkapital

	<b>Aksjekapital</b>	<b>Overkurs-fond</b>	<b>Annen egenkapital</b>	<b>Sum egenkapital</b>
Pr. 01.01.2020	334 000	866 000	5 898 717	7 098 717
Årets resultat			1 552 162	1 552 162
Avsatt konsernbidrag			-424 860	-424 860
Avsatt utbytte			-500 000	-500 000
<b>Pr 31.12.2020</b>	<b>334 000</b>	<b>866 000</b>	<b>6 526 019</b>	<b>7 726 019</b>



## Note 9 Mellomværende med selskap i samme konsern og tilknyttet selskap

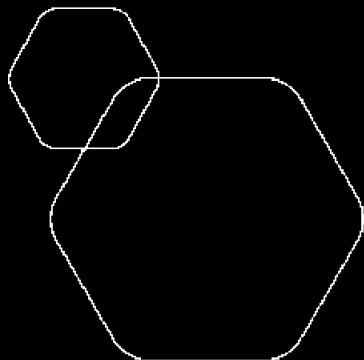
	Lillevalen AS 2020	Lillevalen AS 2019	Frøya Varmeservice AS 2020	Frøya Varmeservice AS 2019
<b>Fordringer</b>				
Kundefordringer	0	0	178 055	140 453
<b>Sum</b>	<b>0</b>	<b>0</b>	<b>178 055</b>	<b>140 453</b>
<b>Gjeld</b>				
Leverandørgjeld	0	0	7 650	14 715
Avsatt konsenbidrag	0	0	544 692	0
<b>Sum</b>	<b>0</b>	<b>0</b>	<b>552 342</b>	<b>14 715</b>

	Rørvik Garn og Fiskeutstyr AS 2020	Rørvik Garn og Fiskeutstyr AS 2019
<b>Fordringer</b>		
Kundefordringer	134 778	293 833
<b>Sum</b>	<b>134 778</b>	<b>293 833</b>
<b>Gjeld</b>		
<b>Sum</b>	<b>0</b>	<b>0</b>



Legally signed by  
Stian Espnes  
30.04.2021

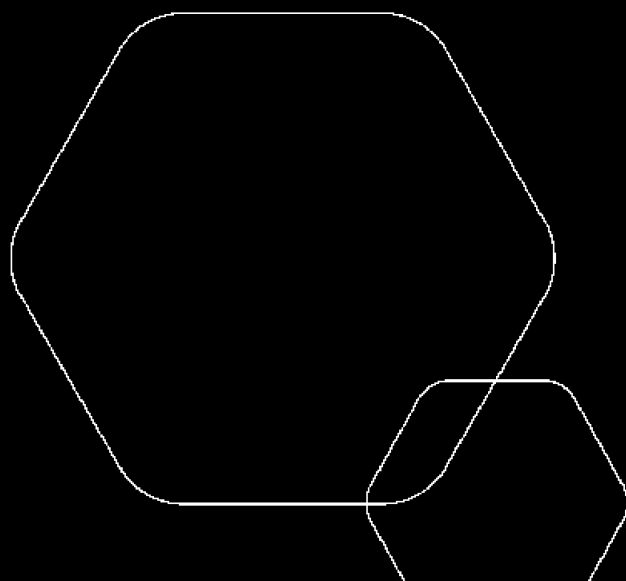
Legally signed by  
Stig Ove Espnes  
30.04.2021



# Årsregnskap 2020

## Havservice AS

Revisjonsberetning  
Resultat  
Balanse  
Noter



Org.nr.: 890 647 022



## RESULTATREGNSKAP

### HAVSERVICE AS

DRIFTSINNEKTER OG DRIFTSKOSTNADER	Note	2020	2019
Salgsinntekt		20 206 949	20 036 668
Annen driftsinntekt		61 515	433 273
<b>Sum driftsinntekter</b>		<b>20 268 463</b>	<b>20 469 941</b>
Varekostnad		14 307 086	15 533 359
Lønnskostnad	5	2 962 790	2 743 222
Avskrivning av driftsmidler og immaterielle eiendeler	3	224 757	238 006
Annen driftskostnad	5	739 561	846 013
<b>Sum driftskostnader</b>		<b>18 234 195</b>	<b>19 360 600</b>
<b>Driftsresultat</b>		<b>2 034 268</b>	<b>1 109 341</b>
<b>FINANSINNEKTER OG FINANSKOSTNADER</b>			
Annen renteinntekt		4 559	3 766
Annen finansinntekt		9 371	19 957
Annen rentekostnad		2 128	80
Annen finanskostnad		56 120	16 656
<b>Resultat av finansposter</b>		<b>-44 318</b>	<b>6 986</b>
Ordinært resultat før skattekostnad	7	1 989 951	1 116 327
Skattekostnad på ordinært resultat	7	437 789	247 157
<b>Ordinært resultat</b>		<b>1 552 162</b>	<b>869 170</b>
<b>Årsresultat</b>		<b>1 552 162</b>	<b>869 170</b>
<b>OVERFØRINGER</b>			
Avsatt til utbytte	8	500 000	250 000
Avsatt konsernbidrag	8	424 860	0
Avsatt til annen egenkapital	8	627 302	619 170
<b>Sum overføringer</b>		<b>1 552 162</b>	<b>869 170</b>



## BALANSE

### HAVSERVICE AS

EIENDELER	Note	2020	2019
<b>ANLEGGSMIDLER</b>			
<b>IMMATERIELLE EIENDELER</b>			
Utsatt skattefordel	7	60 515	79 423
<b>Sum immaterielle eiendeler</b>		<b>60 515</b>	<b>79 423</b>
<b>VARIGE DRIFTSMIDLER</b>			
Tomter, bygninger o.a. fast eiendom	3	212 952	222 852
Maskiner og anlegg	3	197 513	314 015
Driftsløsøre, inventar o.a. utstyr	3	237 455	335 810
<b>Sum varige driftsmidler</b>	<b>3</b>	<b>647 920</b>	<b>872 677</b>
<b>FINANSIELLE ANLEGGSMIDLER</b>			
<b>Sum anleggsmidler</b>		<b>708 435</b>	<b>952 100</b>
<b>OMLØPSMIDLER</b>			
Lager av varer og annen beholdning	6	4 862 414	4 785 290
<b>FORDRINGER</b>			
Kundefordringer	4, 9	2 589 614	1 885 167
Andre kortsiktige fordringer	4	24 484	16 496
<b>Sum fordringer</b>		<b>2 614 098</b>	<b>1 901 662</b>
<b>INVESTERINGER</b>			
Bankinnskudd, kontanter o.l.		2 533 592	2 488 623
<b>Sum omløpsmidler</b>		<b>10 010 103</b>	<b>9 175 575</b>
<b>Sum eiendeler</b>		<b>10 718 538</b>	<b>10 127 676</b>



## BALANSE

### HAVSERVICE AS

EGENKAPITAL OG GJELD	Note	2020	2019
<b>INNSKUTT EGENKAPITAL</b>			
Aksjekapital	2, 8	334 000	334 000
Overkurs	8	866 000	866 000
<b>Sum innskutt egenkapital</b>		<b>1 200 000</b>	<b>1 200 000</b>
<b>OPPTJENT EGENKAPITAL</b>			
Annen egenkapital	8	6 526 019	5 898 717
<b>Sum opptjent egenkapital</b>		<b>6 526 019</b>	<b>5 898 717</b>
<b>Sum egenkapital</b>		<b>7 726 019</b>	<b>7 098 717</b>
<b>GJELD</b>			
<b>ANNEN LANGSIKTIG GJELD</b>			
<b>KORTSIKTIG GJELD</b>			
Leverandørgjeld	9	658 034	1 789 638
Betalbar skatt	7	299 049	233 441
Skyldig offentlige avgifter		686 181	497 009
Utbytte	8	500 000	250 000
Annen kortsiktig gjeld	9	849 254	258 870
<b>Sum kortsiktig gjeld</b>		<b>2 992 519</b>	<b>3 028 958</b>
<b>Sum gjeld</b>		<b>2 992 519</b>	<b>3 028 958</b>
<b>Sum egenkapital og gjeld</b>		<b>10 718 538</b>	<b>10 127 676</b>

Dyrvik, 28.04.2021  
Styret i Havservice AS

Stig Ove Espnes  
Styreleder

Stian Espnes  
Styremedlem/daglig leder



## Regnskapsprinsipper

Årsregnskapet er satt opp i samsvar med regnskapsloven. Det er utarbeidet etter norske regnskapsstandarder.

### DRIFTSINNEKTER OG KOSTNADER

Inntektsføring skjer etter opptjeningsprinsippet som normalt vil være leveringstidspunktet for varer og tjenester. Kostnader medtas etter sammenstillingsprinsippet, dvs. at kostnader medtas i samme periode som tilhørende inntekter inntektsføres.

### HOVEDREGEL FOR VURDERING OG KLASSIFISERING AV EIENDELER OG GJELD

Eiendeler bestemt til varig eie eller bruk er klassifisert som anleggsmidler. Andre eiendeler er klassifisert som omløpsmidler. Fordringer som skal tilbakebetales innen et år er uansett klassifisert som omløpsmidler. Ved klassifisering av kortsiktig og langsiktig gjeld er analoge kriterier lagt til grunn.

Anleggsmidler vurderes til anskaffelseskost, men nedskrives til virkelig verdi når verdifallet forventes ikke å være forbigående. Anleggsmidler med begrenset økonomisk levetid avskrives planmessig. Langsiktig gjeld balanseføres til nominelt mottatt beløp på etableringstidspunktet.

Omløpsmidler vurderes til laveste av anskaffelseskost og virkelig verdi. Kortsiktig gjeld balanseføres til nominelt mottatt beløp på etableringstidspunktet.

Enkelte poster er vurdert etter andre regler. Postene det gjelder vil være blant de postene som omhandles nedenfor.

### VARIGE DRIFTSMIDLER

Varige driftsmidler avskrives over forventet økonomisk levetid. Avskrivningene er som hovedregel fordelt lineært over antatt økonomisk levetid.

### FORDRINGER

Kundefordringer og andre fordringer oppføres til pålydende etter fradrag for avsetning til forventet tap. Avsetning til tap gjøres på grunnlag av en individuell vurdering av de enkelte fordringene. I tillegg gjøres det for øvrige kundefordringer en uspesifisert avsetning for å dekke antatt tap.

### SKATT

Skattekostnaden i resultatregnskapet omfatter både periodens betalbare skatt og endring i utsatt skatt. Utsatt skatt er beregnet med 22% på grunnlag av de midlertidige forskjeller som eksisterer mellom regnskapsmessige og skattemessige verdier, samt ligningsmessig underskudd til fremføring ved utgangen av regnskapsåret. Skatteøkende og skattereduserende midlertidige forskjeller som reverserer eller kan reversere i samme periode er utlignet og nettoført. Utsatt skatt på merverdier i forbindelse med oppkjøp av datterselskap blir ikke utlignet.



## Note 2 Aksjonærer

### AKSJEKAPITALEN I HAVSERVICE AS PR. 31.12 BESTÅR AV:

	Antall	Pålydende	Bokført
Ordinære aksjer	334	1 000,0	334 000
<b>Sum</b>	<b>334</b>		<b>334 000</b>

### EIERSTRUKTUR

De største aksjonærene i % pr. 31.12 var:

	Ordinære	Eierandel	Stemmeandel
Lillevalen AS	334	100,0	100,0

## Note 3 Anleggsmidler

	Bygninger og tomter	Maskiner og anlegg	Driftsløsøre, inventar ol.	Sum
Anskaffelseskost pr. 01.01.20	259 352	881 763	536 410	1 677 525
= <b>Anskaffelseskost 31.12.20</b>	<b>259 352</b>	<b>881 763</b>	<b>536 410</b>	<b>1 677 525</b>
Akkumulerte avskrivninger 31.12.20	46 400	684 250	298 955	1 029 605
= <b>Bokført verdi 31.12.20</b>	<b>212 952</b>	<b>197 513</b>	<b>237 455</b>	<b>647 920</b>
Årets ordinære avskrivninger	9 900	116 502	98 355	224 757
Økonomisk levetid	0-25 år	5 år	5 år	

## Note 4 Fordringer

Kundefordringer er vurdert med henhold til tap. Det er avsatt kr. 153 746,- i tap på fordringer.



## Note 5 Lønnskostnader, antall ansatte, godtgjørelser, lån til ansatte m.m.

<b>Lønnskostnader</b>	<b>2020</b>	<b>2019</b>
Lønninger	2 783 598	2 557 496
Arbeidsgiveravgift	108 960	119 406
Pensjonskostnader	51 090	54 231
Andre ytelser	19 142	12 089
<b>Sum</b>	<b>2 962 790</b>	<b>2 743 222</b>

Gjennomsnittlig antall årsverk: 5

<b>Ytelser til ledende personer</b>	<b>Daglig leder</b>	<b>Styre</b>
Lønn	863 105	333 674
Pensjonsutgifter	0	0
Annen godtgjørelse	4 392	4 392

## REVISOR

Kostnadsført revisjonshonorar for 2020 utgjør kr. 42 825,-.  
I tillegg kommer honorar for andre tjenester med kr. 0,-.

## Note 6 Varer

Varebeholdning er vurdert til laveste verdi av anskaffelseskost og virkelig verdi. Varelager pr. 31.12.2020 er NOK 4 862 414,-.



## Note 7 Skatt

<b>Årets skattekostnad</b>	<b>2020</b>	<b>2019</b>
Resultatført skatt på ordinært resultat:		
Betalbar skatt	418 881	233 441
Endring i utsatt skattefordel	18 908	13 716
<b>Skattekostnad ordinært resultat</b>	<b>437 789</b>	<b>247 157</b>
Skattepliktig inntekt:		
Ordinært resultat før skatt	1 989 951	1 116 327
Permanente forskjeller	0	7 115
Endring i midlertidige forskjeller	-85 946	-62 345
Avgitt konsernbidrag	-544 692	0
<b>Skattepliktig inntekt</b>	<b>1 359 313</b>	<b>1 061 097</b>
Betalbar skatt i balansen:		
Betalbar skatt på årets resultat	418 881	233 441
Betalbar skatt på avgitt konsernbidrag	-119 832	0
<b>Sum betalbar skatt i balansen</b>	<b>299 049</b>	<b>233 441</b>

Skatteeffekten av midlertidige forskjeller som har gitt opphav til utsatt skatt og utsatte skattefordeler, spesifisert på typer av midlertidige forskjeller

	<b>2020</b>	<b>2019</b>	<b>Endring</b>
Varige driftsmidler	-128 085	-53 749	74 336
Varebeholdning	0	3 000	3 000
Fordringer	-146 982	-310 265	-163 282
<b>Sum</b>	<b>-275 068</b>	<b>-361 014</b>	<b>-85 946</b>
<b>Grunnlag for utsatt skattefordel</b>	<b>-275 068</b>	<b>-361 014</b>	<b>-85 946</b>
<b>Utsatt skattefordel (22 %)</b>	<b>-60 515</b>	<b>-79 423</b>	<b>-18 908</b>

## Note 8 Egenkapital

	<b>Aksjekapital</b>	<b>Overkurs-fond</b>	<b>Annen egenkapital</b>	<b>Sum egenkapital</b>
Pr. 01.01.2020	334 000	866 000	5 898 717	7 098 717
Årets resultat			1 552 162	1 552 162
Avsatt konsernbidrag			-424 860	-424 860
Avsatt utbytte			-500 000	-500 000
<b>Pr 31.12.2020</b>	<b>334 000</b>	<b>866 000</b>	<b>6 526 019</b>	<b>7 726 019</b>



## Note 9 Mellomværende med selskap i samme konsern og tilknyttet selskap

	Lillevalen AS 2020	Lillevalen AS 2019	Frøya Varmeservice AS 2020	Frøya Varmeservice AS 2019
<b>Fordringer</b>				
Kundefordringer	0	0	178 055	140 453
<b>Sum</b>	<b>0</b>	<b>0</b>	<b>178 055</b>	<b>140 453</b>
<b>Gjeld</b>				
Leverandørgjeld	0	0	7 650	14 715
Avsatt konsenbidrag	0	0	544 692	0
<b>Sum</b>	<b>0</b>	<b>0</b>	<b>552 342</b>	<b>14 715</b>

	Rørvik Garn og Fiskeutstyr AS 2020	Rørvik Garn og Fiskeutstyr AS 2019
<b>Fordringer</b>		
Kundefordringer	134 778	293 833
<b>Sum</b>	<b>134 778</b>	<b>293 833</b>
<b>Gjeld</b>		
<b>Sum</b>	<b>0</b>	<b>0</b>