



ÅRSREGNSKAPET FOR REGNSKAPSÅRET 2021 - GENERELL INFORMASJON

Enheten

Organisasjonsnummer: 929 063 732
Organisasjonsform: Aksjeselskap
Foretaksnavn: BUSINESS PRESENTATIONS AS
Forretningsadresse: Staverhagan 17B
1341 SLEPENDEN

Regnskapsår

Årsregnskapets periode: 01.01.2021 - 31.12.2021

Konsern

Morselskap i konsern: Nei

Regnskapsregler

Regler for små foretak benyttet: Ja
Benyttet ved utarbeidelsen av årsregnskapet til selskapet: Regnskapslovens alminnelige regler

Årsregnskapet fastsatt av kompetent organ

Bekreftet av representant for selskapet: Tom Grøndahl
Dato for fastsettelse av årsregnskapet: 05.04.2022

Grunnlag for avgivelse

År 2021: Årsregnskapet er elektronisk innlevert
År 2020: Tall er hentet fra elektronisk innlevert årsregnskap fra 2021

Det er ikke krav til at årsregnskapet m.v. som sendes til Regnskapsregisteret er undertegnet. Kontrollen på at dette er utført ligger hos revisor/enhetens øverste organ. Sikkerheten ivaretas ved at innsender har rolle/rettighet for innsending av årsregnskapet via Altinn, og ved at det bekreftes at årsregnskapet er fastsatt av kompetent organ.

Brønnøysundregistrene, 18.04.2023



Resultatregnskap

Beløp i: NOK	Note	2021	2020
RESULTATREGNSKAP			
Inntekter			
Avkastning på finansinvesteringer	1	3 607 023	281 994
Sum inntekter		3 607 023	281 994
Kostnader			
Avskrivning	3	13 200	13 200
Annen driftskostnad		300 436	282 695
Sum kostnader		313 636	295 895
Driftsresultat		3 293 387	-13 901
Finansinntekter og finanskostnader			
Annen renteinntekt		508	1 522
Annen finansinntekt			313
Sum finansinntekter		508	1 835
Annen rentekostnad		32 092	107 913
Annen finanskostnad		248	
Sum finanskostnader		32 340	107 913
Netto finans		-31 832	-106 078
Ordinært resultat før skattekostnad		3 261 555	-119 979
Skattekostnad på ordinært resultat			
Ordinært resultat etter skattekostnad		3 261 555	-119 979
Årsresultat		3 261 555	-119 979
Årsresultat etter minoritetsinteresser		3 261 555	-119 979
Totalresultat		3 261 555	-119 979
Overføringer og disponeringer			
Avsatt til annen egenkapital		3 261 555	
Overført fra annen egenkapital			-119 979



Resultatregnskap

Beløp i: NOK	Note	2021	2020
Sum overføringer og disponeringer	4	3 261 555	-119 979



Balanse

Beløp i: NOK	Note	2021	2020
BALANSE - EIENDELER			
Anleggsmidler			
Immaterielle eiendeler			
Varige driftsmidler			
Driftsløsøre, inventar, verktøy, kontormaskiner o.l.	3	78 736	91 936
Sum varige driftsmidler		78 736	91 936
Sum anleggsmidler		78 736	91 936
Omløpsmidler			
Varer			
Fordringer			
Krav på innbetaling av selskapskapital			4 995 000
Sum fordringer			4 995 000
Investeringer			
Omløpsaksjer og -aksjefond	5	18 394 964	16 911 549
Obligasjoner og pengemarkedsfond	5	817 447	
Sum investeringer		19 212 411	16 911 549
Bankinnskudd, kontanter og lignende			
Bankinnskudd, kontanter o.l.		195 868	214 129
Sum bankinnskudd, kontanter og lignende		195 868	214 129
Sum omløpsmidler		19 408 278	22 120 678
SUM EIENDELER		19 487 014	22 212 614
BALANSE - EGENKAPITAL OG GJELD			
Egenkapital			
Innskutt egenkapital			
Aksjekapital	4	30 000	30 000



Balanse

Beløp i: NOK	Note	2021	2020
Overkurs	4	4 968 000	
Annen innskutt egenkapital	4	1 247 000	6 215 000
Sum innskutt egenkapital		6 245 000	6 245 000
Opptjent egenkapital			
Annen egenkapital	4	8 198 570	4 937 015
Sum opptjent egenkapital		8 198 570	4 937 015
Sum egenkapital		14 443 570	11 182 015
Sum langsiktig gjeld		0	0
Kortsiktig gjeld			
Leverandørgjeld			18 499
Annen kortsiktig gjeld		5 043 444	11 012 100
Sum kortsiktig gjeld		5 043 444	11 030 599
Sum gjeld		5 043 444	11 030 599
SUM EGENKAPITAL OG GJELD		19 487 014	22 212 614



Brønnøysundregistrene

ÅRSREGNSKAP FOR REGNSKAPSÅRET 2021 - GENERELL INFORMASJON

Journalnummer: 2022 228397

Enheten

Organisasjonsnummer: 929 063 732
Organisasjonsform: Aksjeselskap
Foretaksnavn: BUSINESS PRESENTATIONS AS
Forretningsadresse: Staverhagan 17B
1341 SLEPENDEN

Regnskapsår

Årsregnskapets periode: 01.01.2021 - 31.12.2021

Konsern

Morselskap i konsern: Nei

Regnskapsregler

Regler for små foretak benyttet: Ja
Benyttet ved utarbeidelsen av
årsregnskapet til selskapet: Regnskapslovens alminnelige regler

Årsregnskapet fastsatt av kompetent organ

Bekreftet av representant for selskapet: Tom Grøndahl
Dato for fastsettelse av årsregnskapet: 05.04.2022

Revisjon

Selskapet har besluttet at årsregnskapet
ikke skal revideres: Ja
Årsregnskapet er utarbeidet av ekstern
autorisert regnskapsfører: Ja
Ekstern autorisert regnskapsfører har i
løpet av regnskapsåret bistått ved den
løpende regnskapsføringen eller utført
andre tjenester for selskapet enn å
utarbeide årsregnskapet: Ja

Grunnlag for avgivelse

År 2021: Årsregnskap er elektronisk innlevert.
År 2020: Tall er hentet fra elektronisk innlevert årsregnskap fra 2021.

Det er ikke krav til at årsregnskapet m.v. som sendes til Regnskapsregisteret er undertegnet. Kontrollen på at dette er utført ligger hos revisor/enhetens øverste organ. Sikkerheten ivaretas ved at innsender har rolle/rettighet for innsending av årsregnskapet via Altinn, og ved at det bekreftes at årsregnskapet er fastsatt av kompetent organ.

Brønnøysundregistrene, 27.04.2022

Brønnøysundregistrene
Postadresse: Postboks 900, 8910 Brønnøysund
Telefon: 75 00 75 00
E-post: firmapost@brreg.no Internett: www.brreg.no
Organisasjonsnummer: 974 760 673



Organisasjonsnr: 929 063 732
BUSINESS PRESENTATIONS AS

RESULTATREGNSKAP

Beløp i: NOK	Note	2021	2020
RESULTATREGNSKAP			
Inntekter			
Avkastning på finansinvesteringer	1	3 607 023	281 994
Sum inntekter		3 607 023	281 994
Kostnader			
Avskrivning	3	13 200	13 200
Annen driftskostnad		300 436	282 695
Sum kostnader		313 636	295 895
Driftsresultat		3 293 387	-13 901
Finansinntekter og finanskostnader			
Annen renteinntekt		508	1 522
Annen finansinntekt			313
Sum finansinntekter		508	1 835
Annen rentekostnad		32 092	107 913
Annen finanskostnad		248	
Sum finanskostnader		32 340	107 913
Netto finans		-31 832	-106 078
Ordinært resultat før skattekostnad		3 261 555	-119 979
Skattekostnad på ordinært resultat			
Ordinært resultat etter skattekostnad		3 261 555	-119 979
Årsresultat		3 261 555	-119 979
Årsresultat etter minoritetsinteresser		3 261 555	-119 979
Totalresultat		3 261 555	-119 979
Overføringer og disponeringer			
Avsatt til annen egenkapital		3 261 555	
Overført fra annen egenkapital			-119 979
Sum overføringer og disponeringer	4	3 261 555	-119 979



Organisasjonsnr: 929 063 732
BUSINESS PRESENTATIONS AS

BALANSE

Beløp i: NOK Note 2021 2020

BALANSE - EIENDELER

Anleggsmidler Immaterielle eiendeler

Varige driftsmidler

Driftsløsøre, inventar,
verktøy, kontormaskiner o.

l. 3 78 736 91 936

Sum varige driftsmidler 78 736 91 936

Sum anleggsmidler 78 736 91 936

Omløpsmidler

Varer

Fordringer

Krav på innbetaling av
selskapskapital

4 995 000

Sum fordringer 4 995 000

Investeringer

Omløpsaksjer og -aksjefond 5

18 394 964

16 911 549

Obligasjoner og

pengemarkedsfond 5

817 447

Sum investeringer

19 212 411

16 911 549

Bankinnskudd, kontanter og lignende

Bankinnskudd, kontanter o.

l. 195 868 214 129

Sum bankinnskudd,
kontanter og lignende 195 868 214 129

Sum omløpsmidler 19 408 278 22 120 678

SUM EIENDELER 19 487 014 22 212 614

BALANSE - EGENKAPITAL OG GJELD

Egenkapital

Innskutt egenkapital

Aksjekapital 4 30 000 30 000

Overkurs 4 4 968 000

Annen innskutt egenkapital 4 1 247 000 6 215 000

Sum innskutt egenkapital 6 245 000 6 245 000

Opptjent egenkapital



Annen egenkapital	4	8 198 570	4 937 015
Sum opptjent egenkapital		8 198 570	4 937 015
Sum egenkapital		14 443 570	11 182 015
Sum langsiktig gjeld		0	0
Kortsiktig gjeld			
Leverandørgjeld			18 499
Annen kortsiktig gjeld		5 043 444	11 012 100
Sum kortsiktig gjeld		5 043 444	11 030 599
Sum gjeld		5 043 444	11 030 599
SUM EGENKAPITAL OG GJELD		19 487 014	22 212 614



Organisasjonsnr: 929 063 732
BUSINESS PRESENTATIONS AS

NOTEOPPLYSNINGER - SELSKAP - alle poster oppgitt i hele tall

Note

Antall aksjer og aksjeeiere

Note

Antall årsverk i regnskapsåret

Virksomheten har hatt følgende antall årsverk:
0.00


Omløpsmidler Startdato Sluttdato Endring


Skattemessig fremf.undersk. Startdato Sluttdato Endring

Kortsiktig gjeld Startdato Sluttdato Endring



 BankID Signing
Tom Grøndahl
2022-04-05

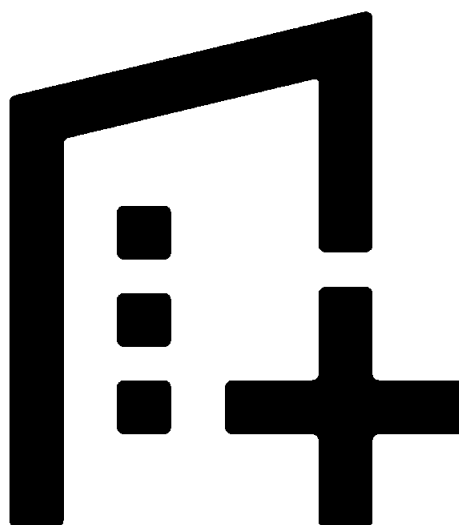
 BankID Signing
Pernille Grøndahl
2022-04-05

 BankID Signing
Christine Grøndahl-Rosado
2022-04-09

Årsregnskap 2021

Business Presentations AS

org. nr. 929 063 732



Utarbeidet av Formue Accounting AS



Business Presentations AS

RESULTATREGNSKAP 01.01. - 31.12.

	Note	2021	2020
DRIFTSINNEKTER			
Avkastning på finansinvesteringer	1	3 607 023	281 994
SUM DRIFTSINNEKT		3 607 023	281 994
DRIFTSKOSTNADER			
Avskrivning	3	(13 200)	(13 200)
Annen driftskostnad		(300 436)	(282 695)
SUM DRIFTSKOSTNAD		(313 636)	(295 895)
DRIFTSRESULTAT		3 293 387	(13 901)
FINANSPOSTER			
Annen renteinntekt		508	1 522
Annen finansinntekt		0	313
Annen rentekostnad		(32 092)	(107 913)
Annen finanskostnad		(248)	0
SUM FINANSPOSTER		(31 832)	(106 078)
ORDINÆRT RESULTAT FØR SKATTEKOSTNAD		3 261 555	(119 979)
Skattekostnad på ordinært resultat		0	0
ÅRSRESULTAT		3 261 555	(119 979)
DISPONERING (DEKNING) AV ÅRSRESULTATET			
Avsatt til annen egenkapital		3 261 555	0
Overført fra annen egenkapital		0	(119 979)
SUM DISPONERT (DEKKET)	4	3 261 555	(119 979)



Business Presentations AS

BALANSE PR. 31.12.

	Note	2021	2020
EIENDELER			
ANLEGGSMIDLER			
Varige driftsmidler			
Driftsløsøre, inventar, verktøy, kontormaskiner o.l.	3	78 736	91 936
Sum varige driftsmidler		<u>78 736</u>	<u>91 936</u>
SUM ANLEGGSMIDLER		<u>78 736</u>	<u>91 936</u>
OMLØPSMIDLER			
Fordringer			
Krav på innbetaling av selskapskapital		0	4 995 000
Sum fordringer		<u>0</u>	<u>4 995 000</u>
Finansielle omløpsmidler			
Omløpsaksjer og -aksjefond	5	18 394 964	16 911 549
Obligasjoner og pengemarkedsfond	5	817 447	0
Sum finansielle omløpsmidler		<u>19 212 411</u>	<u>16 911 549</u>
Bankinnskudd, kontanter o.l.		195 868	214 129
SUM OMLØPSMIDLER		<u>19 408 278</u>	<u>22 120 678</u>
SUM EIENDELER		<u>19 487 014</u>	<u>22 212 614</u>



Business Presentations AS

BALANSE PR. 31.12.

	Note	2021	2020
EGENKAPITAL OG GJELD			
EGENKAPITAL			
Innskutt egenkapital			
Aksjekapital	4	30 000	30 000
Overkurs	4	4 968 000	0
Annen innskutt egenkapital	4	1 247 000	6 215 000
Sum innskutt egenkapital		6 245 000	6 245 000
Opptjent egenkapital			
Annen egenkapital	4	8 198 570	4 937 015
Sum opptjent egenkapital		8 198 570	4 937 015
SUM EGENKAPITAL		14 443 570	11 182 015
GJELD			
Kortsiktig gjeld			
Leverandørgjeld		0	18 499
Annen kortsiktig gjeld		5 043 444	11 012 100
Sum kortsiktig gjeld		5 043 444	11 030 599
SUM GJELD		5 043 444	11 030 599
SUM EGENKAPITAL OG GJELD		19 487 014	22 212 614

Slependen, 05.04.2022

Tom Grøndahl
styreleder/daglig leder

Christine Grøndahl-Rosado
styremedlem

Pernille Grøndahl
styremedlem



Business Presentations AS

NOTER TIL ÅRSREGNSKAPET 2021

REGNSKAPSPRINSIPPER

Årsregnskapet er satt opp i samsvar med regnskapsloven og god regnskapsskikk for små foretak.

Eiendeler bestemt til varig eie eller bruk er klassifisert som anleggsmidler. Andre eiendeler er klassifisert som omløpsmidler. Fordringer som skal tilbakebetales innen ett år, er uansett klassifisert som omløpsmidler. Ved klassifisering av kortsiktig og langsiktig gjeld er tilsvarende kriterier lagt til grunn.

Anleggsmidler

Anleggsmidler vurderes til anskaffelseskost, men nedskrives til virkelig verdi når verdifallet forventes ikke å være forbigående. Nedskrivningen reverseres når grunnlaget for nedskrivningen ikke lenger er til stede. Anleggsmidler med begrenset økonomisk levetid avskrives planmessig. Langsiktig gjeld balanseføres til nominelt mottatt beløp på etableringstidspunktet.

Omløpsmidler

Omløpsmidler vurderes til laveste av anskaffelseskost og virkelig verdi. Kortsiktig gjeld balanseføres til nominelt mottatt beløp på etableringstidspunktet.

Investeringer i aksjer, andeler og andre finansielle instrumenter

Kortsiktige plasseringer (aksjer, andeler mv. vurdert som omløpsmidler) vurderes til laveste av anskaffelseskost og virkelig verdi på balansedagen. For verdipapirer som er en del av en veldiversifisert portefølje med innslag av ulike aktivaklasser der porteføljen forvaltes samlet med hensyn på risiko og avkastning, benyttes laveste verdisprinsipp samlet for porteføljen.

Inntektsføring av avkastning på investeringer

Avkastning på investering i aksjer, andeler og andre finansielle instrumenter, samt mottatt utbytte og andre utdelinger, inngår i avkastning på finansinvesteringer under driftsinntekter. Avkastning inkluderer både realiserte og urealiserte resultatførte beløp, renter på obligasjoner og pengemarkedsfond og valutaendringer knyttet til investeringer. Negativ avkastning (resultatførte tap og nedskrivning) kommer til fradrag. Netto negativ avkastning inngår i negativ avkastning på finansinvesteringer under driftskostnader.

Skatt

Skattekostnaden i resultatregnskapet omfatter både periodens betalbare skatt og endring i utsatt skatt. Utsatt skatt/skattefordel er beregnet med 22% på grunnlag av de midlertidige forskjeller som eksisterer mellom regnskapsmessige og skattemessige verdier. Skatteøkende og skattereduserende midlertidige forskjeller som reverserer eller kan reversere i samme periode er utlignet. Utsatt skattefordel er i samsvar med god regnskapsskikk for små foretak unnlatt balanseført.



Business Presentations AS

NOTER TIL ÅRSREGNSKAPET 2021

NOTE 1 SAMMENSLÅTTE POSTER

Positiv / Negativ avkastning finansinvesteringer	2021	2020
Mottatt utbytte / renter obligasjoner og pengemarkedsfond	30 695	23 390
Realisert gevinst / tap finansinvesteringer	3 576 328	258 604
Sum	3 607 023	281 994

NOTE 2 LØNSKOSTNADER, GODTGJØRELSER MM

Selskapet har i 2021 sysselsatt 0 årsverk.

NOTE 3 VARIGE DRIFTSMIDLER

	Driftsløsøre, inventar ol.	Sum
Anskaffelseskost pr. 01.01.21	132 636	132 636
= Anskaffelseskost 31.12.21	132 636	132 636
Akkumulerte avskrivninger 31.12.21	53 900	53 900
= Bokført verdi 31.12.21	78 736	78 736
Årets ordinære avskrivninger	13 200	13 200
Økonomisk levetid	10 år	

NOTE 4 EGENKAPITAL

Egenkapital	Aksjekapital	Overkurs	Annen innskutt egenkapital	Annen egenkapital	Sum egen-kapital
Pr. 01.01.2021	30 000		6 215 000	4 937 015	11 182 015
Nedsettelse aksjekapital	(-27 000)		27 000		0
Ikke registrert kapitalforhøyelse	0	4 968 000	-4 995 000		-27 000
Emisjon	27 000				27 000
Årets resultat	0		0	3 261 555	3 261 555
Pr. 31.12.2021	30 000	4 968 000	1 247 000	8 198 570	14 443 570



Business Presentations AS

NOTER TIL ÅRSREGNSKAPET 2021

NOTE 5 INVESTERINGER I AKSJER, ANDELER OG ANDRE FINANSIELLE INSTRUMENTER

Investeringer	Anskaffelses kost	Balanseført verdi 31.12.2021	Virkelig verdi 31.12.2021	Uinnkalt ansvar*)
Omløpsaksjer og -aksjefond	18 394 964	18 394 964	24 861 742	852 748
Obligasjoner og pengemarkedsfond	817 447	817 447	821 682	0
Sum	19 212 411	19 212 411	25 683 424	852 748

*) Uinnkalt ansvar er på tidspunktet for avleggelse av regnskapet.



Business Presentations AS

NOTER TIL ÅRSREGNSKAPET 2021

NOTE 6 SKATT

Årets skattekostnad	2021	2020
Resultatført skatt på ordinært resultat:		
Betalbar skatt	0	0
Endring i utsatt skattefordel	0	0
Skattekostnad ordinært resultat	0	0
Skattepliktig inntekt:		
Ordinært resultat før skatt	3 261 555	-119 979
Permanente forskjeller	-3 605 032	-276 343
Endring i midlertidige forskjeller	2 334	-382
Skattepliktig inntekt	-341 143	-396 703
Betalbar skatt i balansen:		
Betalbar skatt på årets resultat	0	0
Sum betalbar skatt i balansen	0	0


Skatteeffekten av midlertidige forskjeller og underskudd til fremføring som har gitt opphav til utsatt skatt og utsatte skattefordeler, spesifisert på typer av midlertidige forskjeller

	2021	2020	Endring
Varige driftsmidler	35 274	37 608	2 334
Sum	35 274	37 608	2 334
Akkumulert fremførbart underskudd	-1 281 773	-940 630	341 143
Inngår ikke i beregningen av utsatt skatt	1 246 499	903 021	-343 477
Utsatt skattefordel (22 %)	0	0	0

I henhold til God regnskapsskikk for små foretak balanseføres ikke utsatt skattefordel.



 BankID Signing
Tom Grøndahl
2022-04-05

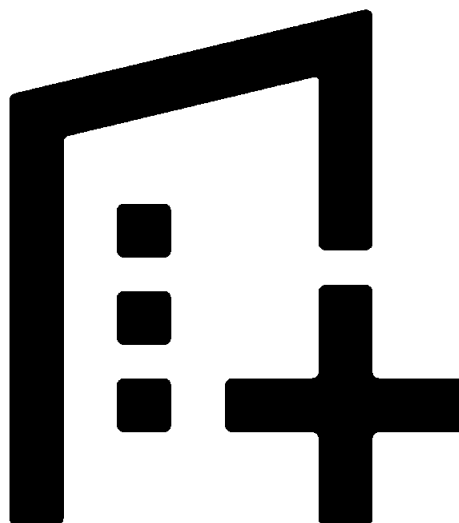
 BankID Signing
Pernille Grøndahl
2022-04-05

 BankID Signing
Christine Grøndahl-Rosado
2022-04-09

Årsregnskap 2021

Business Presentations AS

org. nr. 929 063 732



Utarbeidet av Formue Accounting AS



Business Presentations AS

RESULTATREGNSKAP 01.01. - 31.12.

	Note	2021	2020
DRIFTSINNEKTER			
Avkastning på finansinvesteringer	1	3 607 023	281 994
SUM DRIFTSINNEKT		3 607 023	281 994
DRIFTSKOSTNADER			
Avskrivning	3	(13 200)	(13 200)
Annen driftskostnad		(300 436)	(282 695)
SUM DRIFTSKOSTNAD		(313 636)	(295 895)
DRIFTSRESULTAT		3 293 387	(13 901)
FINANSPOSTER			
Annen renteinntekt		508	1 522
Annen finansinntekt		0	313
Annen rentekostnad		(32 092)	(107 913)
Annen finanskostnad		(248)	0
SUM FINANSPOSTER		(31 832)	(106 078)
ORDINÆRT RESULTAT FØR SKATTEKOSTNAD		3 261 555	(119 979)
Skattekostnad på ordinært resultat		0	0
ÅRSRESULTAT		3 261 555	(119 979)
DISPONERING (DEKNING) AV ÅRSRESULTATET			
Avsatt til annen egenkapital		3 261 555	0
Overført fra annen egenkapital		0	(119 979)
SUM DISPONERT (DEKKET)	4	3 261 555	(119 979)



Business Presentations AS

BALANSE PR. 31.12.

	Note	2021	2020
EIENDELER			
ANLEGGSMIDLER			
Varige driftsmidler			
Driftsløsøre, inventar, verktøy, kontormaskiner o.l.	3	78 736	91 936
Sum varige driftsmidler		<u>78 736</u>	<u>91 936</u>
SUM ANLEGGSMIDLER		<u>78 736</u>	<u>91 936</u>
OMLØPSMIDLER			
Fordringer			
Krav på innbetaling av selskapskapital		0	4 995 000
Sum fordringer		<u>0</u>	<u>4 995 000</u>
Finansielle omløpsmidler			
Omløpsaksjer og -aksjefond	5	18 394 964	16 911 549
Obligasjoner og pengemarkedsfond	5	817 447	0
Sum finansielle omløpsmidler		<u>19 212 411</u>	<u>16 911 549</u>
Bankinnskudd, kontanter o.l.		195 868	214 129
SUM OMLØPSMIDLER		<u>19 408 278</u>	<u>22 120 678</u>
SUM EIENDELER		<u>19 487 014</u>	<u>22 212 614</u>



Business Presentations AS

BALANSE PR. 31.12.

	Note	2021	2020
EGENKAPITAL OG GJELD			
EGENKAPITAL			
Innskutt egenkapital			
Aksjekapital	4	30 000	30 000
Overkurs	4	4 968 000	0
Annen innskutt egenkapital	4	1 247 000	6 215 000
Sum innskutt egenkapital		6 245 000	6 245 000
Opptjent egenkapital			
Annen egenkapital	4	8 198 570	4 937 015
Sum opptjent egenkapital		8 198 570	4 937 015
SUM EGENKAPITAL		14 443 570	11 182 015
GJELD			
Kortsiktig gjeld			
Leverandørgjeld		0	18 499
Annen kortsiktig gjeld		5 043 444	11 012 100
Sum kortsiktig gjeld		5 043 444	11 030 599
SUM GJELD		5 043 444	11 030 599
SUM EGENKAPITAL OG GJELD		19 487 014	22 212 614

Slependen, 05.04.2022

Tom Grøndahl
styreleder/daglig leder

Christine Grøndahl-Rosado
styremedlem

Pernille Grøndahl
styremedlem



Business Presentations AS

NOTER TIL ÅRSREGNSKAPET 2021

REGNSKAPSPRINSIPPER

Årsregnskapet er satt opp i samsvar med regnskapsloven og god regnskapsskikk for små foretak.

Eiendeler bestemt til varig eie eller bruk er klassifisert som anleggsmidler. Andre eiendeler er klassifisert som omløpsmidler. Fordringer som skal tilbakebetales innen ett år, er uansett klassifisert som omløpsmidler. Ved klassifisering av kortsiktig og langsiktig gjeld er tilsvarende kriterier lagt til grunn.

Anleggsmidler

Anleggsmidler vurderes til anskaffelseskost, men nedskrives til virkelig verdi når verdifallet forventes ikke å være forbigående. Nedskrivningen reverseres når grunnlaget for nedskrivningen ikke lenger er til stede. Anleggsmidler med begrenset økonomisk levetid avskrives planmessig. Langsiktig gjeld balanseføres til nominelt mottatt beløp på etableringstidspunktet.

Omløpsmidler

Omløpsmidler vurderes til laveste av anskaffelseskost og virkelig verdi. Kortsiktig gjeld balanseføres til nominelt mottatt beløp på etableringstidspunktet.

Investeringer i aksjer, andeler og andre finansielle instrumenter

Kortsiktige plasseringer (aksjer, andeler mv. vurdert som omløpsmidler) vurderes til laveste av anskaffelseskost og virkelig verdi på balansedagen. For verdipapirer som er en del av en veldiversifisert portefølje med innslag av ulike aktivaklasser der porteføljen forvaltes samlet med hensyn på risiko og avkastning, benyttes laveste verdisprinsipp samlet for porteføljen.

Inntektsføring av avkastning på investeringer

Avkastning på investering i aksjer, andeler og andre finansielle instrumenter, samt mottatt utbytte og andre utdelinger, inngår i avkastning på finansinvesteringer under driftsinntekter. Avkastning inkluderer både realiserte og urealiserte resultatførte beløp, renter på obligasjoner og pengemarkedsfond og valutaendringer knyttet til investeringer. Negativ avkastning (resultatførte tap og nedskrivning) kommer til fradrag. Netto negativ avkastning inngår i negativ avkastning på finansinvesteringer under driftskostnader.

Skatt

Skattekostnaden i resultatregnskapet omfatter både periodens betalbare skatt og endring i utsatt skatt. Utsatt skatt/skattefordel er beregnet med 22% på grunnlag av de midlertidige forskjeller som eksisterer mellom regnskapsmessige og skattemessige verdier. Skatteøkende og skattereduserende midlertidige forskjeller som reverserer eller kan reversere i samme periode er utlignet. Utsatt skattefordel er i samsvar med god regnskapsskikk for små foretak unnlatt balanseført.

**Business Presentations AS**

NOTER TIL ÅRSREGNSKAPET 2021

NOTE 1 SAMMENSLÅTTE POSTER

Positiv / Negativ avkastning finansinvesteringer	2021	2020
Mottatt utbytte / renter obligasjoner og pengemarkedsfond	30 695	23 390
Realisert gevinst / tap finansinvesteringer	3 576 328	258 604
Sum	3 607 023	281 994

NOTE 2 LØNSKOSTNADER, GODTGJØRELSER MM

Selskapet har i 2021 sysselsatt 0 årsverk.

NOTE 3 VARIGE DRIFTSMIDLER

	Driftsløsøre, inventar ol.	Sum
Anskaffelseskost pr. 01.01.21	132 636	132 636
= Anskaffelseskost 31.12.21	132 636	132 636
Akkumulerte avskrivninger 31.12.21	53 900	53 900
= Bokført verdi 31.12.21	78 736	78 736
Årets ordinære avskrivninger	13 200	13 200
Økonomisk levetid	10 år	

NOTE 4 EGENKAPITAL

Egenkapital	Aksjekapital	Overkurs	Annen innskutt egenkapital	Annen egenkapital	Sum egen-kapital
Pr. 01.01.2021	30 000		6 215 000	4 937 015	11 182 015
Nedsettelse aksjekapital	(-27 000)		27 000		0
Ikke registrert kapitalforhøyelse	0	4 968 000	-4 995 000		-27 000
Emisjon	27 000				27 000
Årets resultat	0		0	3 261 555	3 261 555
Pr. 31.12.2021	30 000	4 968 000	1 247 000	8 198 570	14 443 570



Business Presentations AS

NOTER TIL ÅRSREGNSKAPET 2021

NOTE 5 INVESTERINGER I AKSJER, ANDELER OG ANDRE FINANSIELLE INSTRUMENTER

Investeringer	Anskaffelses kost	Balanseført verdi 31.12.2021	Virkelig verdi 31.12.2021	Uinnkalt ansvar*)
Omløpsaksjer og -aksjefond	18 394 964	18 394 964	24 861 742	852 748
Obligasjoner og pengemarkedsfond	817 447	817 447	821 682	0
Sum	19 212 411	19 212 411	25 683 424	852 748

*) Uinnkalt ansvar er på tidspunktet for avleggelse av regnskapet.



Business Presentations AS

NOTER TIL ÅRSREGNSKAPET 2021

NOTE 6 SKATT

Årets skattekostnad	2021	2020
Resultatført skatt på ordinært resultat:		
Betalbar skatt	0	0
Endring i utsatt skattefordel	0	0
Skattekostnad ordinært resultat	0	0
Skattepliktig inntekt:		
Ordinært resultat før skatt	3 261 555	-119 979
Permanente forskjeller	-3 605 032	-276 343
Endring i midlertidige forskjeller	2 334	-382
Skattepliktig inntekt	-341 143	-396 703
Betalbar skatt i balansen:		
Betalbar skatt på årets resultat	0	0
Sum betalbar skatt i balansen	0	0

Skatteeffekten av midlertidige forskjeller og underskudd til fremføring som har gitt opphav til utsatt skatt og utsatte skattefordeler, spesifisert på typer av midlertidige forskjeller

	2021	2020	Endring
Varige driftsmidler	35 274	37 608	2 334
Sum	35 274	37 608	2 334
Akkumulert fremførbart underskudd	-1 281 773	-940 630	341 143
Inngår ikke i beregningen av utsatt skatt	1 246 499	903 021	-343 477
Utsatt skattefordel (22 %)	0	0	0

I henhold til God regnskapsskikk for små foretak balanseføres ikke utsatt skattefordel.