



## ÅRSREGNSKAPET FOR REGNSKAPSÅRET 2021 - GENERELL INFORMASJON

### Enheten

Organisasjonsnummer: 967 555 738  
Organisasjonsform: Aksjeselskap  
Foretaksnavn: ZENITH MEDICAL AS  
Forretningsadresse: Olabakken 2  
1397 NESØYA

### Regnskapsår

Årsregnskapets periode: 01.01.2021 - 31.12.2021

### Konsern

Morselskap i konsern: Nei

### Regnskapsregler

Regler for små foretak benyttet: Ja  
Benyttet ved utarbeidelsen av årsregnskapet til selskapet: Regnskapslovens alminnelige regler

### Årsregnskapet fastsatt av kompetent organ

Bekreftet av representant for selskapet: Per Leonhard Brun Offerdahl  
Dato for fastsettelse av årsregnskapet: 23.05.2022

### Grunnlag for avgivelse

År 2021: Årsregnskapet er elektronisk innlevert  
År 2020: Tall er hentet fra elektronisk innlevert årsregnskap fra 2021

*Det er ikke krav til at årsregnskapet m.v. som sendes til Regnskapsregisteret er undertegnet. Kontrollen på at dette er utført ligger hos revisor/enhetens øverste organ. Sikkerheten ivaretas ved at innsender har rolle/rettighet for innsending av årsregnskapet via Altinn, og ved at det bekreftes at årsregnskapet er fastsatt av kompetent organ.*

Brønnøysundregistrene, 27.06.2023



### Resultatregnskap

| Beløp i: NOK   | Note | 2021              | 2020              |
|--|------|-------------------|-------------------|
| <b>RESULTATREGNSKAP</b>                                    |      |                   |                   |
| <b>Inntekter</b>   |      |                   |                   |
| Annen driftsinntekt  |      | 2 062             | 11 822            |
| <b>Sum inntekter</b>                                       |      | <b>2 062</b>      | <b>11 822</b>     |
| <b>Kostnader</b>   |      |                   |                   |
| Lønnskostnad   | 2    | 1 039 446         | 909 606           |
| Annen driftskostnad  |      | 457 111           | 328 506           |
| <b>Sum kostnader</b>                                       |      | <b>1 496 556</b>  | <b>1 238 112</b>  |
| <b>Driftsresultat</b>                                      |      | <b>-1 494 494</b> | <b>-1 226 290</b> |
| <b>Finansinntekter og finanskostnader</b>                  |      |                   |                   |
| Annen renteinntekt   |      | 147 501           | 319 112           |
| Annen finansinntekt  |      | 3 053 819         | 3 190 143         |
| Verdiøkning av finansielle instrumenter vurdert til vv.    | 10   | 2 751 761         | 2 937 688         |
| <b>Sum finansinntekter</b>                                 |      | <b>5 953 081</b>  | <b>6 446 943</b>  |
| Verdireduksjon av finansielle instrumenter vurdert til vv. | 9    | 133 013           |                   |
| Nedskrivning av finansielle eiendeler                      | 11   | 53 565            | 30 639            |
| Annen finanskostnad  |      |                   | 1 239 976         |
| <b>Sum finanskostnader</b>                                 |      | <b>186 578</b>    | <b>1 270 615</b>  |
| <b>Netto finans</b>  |      | <b>5 766 503</b>  | <b>5 176 329</b>  |
| <b>Ordinært resultat før skattekostnad</b>                 |      | <b>4 272 009</b>  | <b>3 950 038</b>  |
| Skattekostnad på ordinært resultat                         | 3    |                   |                   |
| <b>Ordinært resultat etter skattekostnad</b>               |      | <b>4 272 009</b>  | <b>3 950 038</b>  |
| <b>Årsresultat</b>   | 6    | <b>4 272 009</b>  | <b>3 950 038</b>  |
| <b>Årsresultat etter minoritetsinteresser</b>              |      | <b>4 272 009</b>  | <b>3 950 038</b>  |
| <b>Totalresultat</b>                                       |      | <b>4 272 009</b>  | <b>3 950 038</b>  |
| <b>Overføringer og disponeringer</b>                       |      |                   |                   |



## Resultatregnskap

| <b>Beløp i: NOK</b>                      | <b>Note</b> | <b>2021</b>      | <b>2020</b>      |
|--|-------------|------------------|------------------|
| Ordinært utbytte                         |             |                  | 7 320 654        |
| Avsatt til annen egenkapital             |             | 4 272 009        |                  |
| Overført fra annen egenkapital           |             |                  | -3 370 616       |
| <b>Sum overføringer og disponeringer</b> |             | <b>4 272 009</b> | <b>3 950 038</b> |



## Balanse

| Beløp i: NOK                                   | Note | 2021              | 2020              |
|--|------|-------------------|-------------------|
| <b>BALANSE - EIENDELER</b>                     |      |                   |                   |
| <b>Anleggsmidler</b>                           |      |                   |                   |
| <b>Immaterielle eiendeler</b>                  |      |                   |                   |
| Utsatt skattefordel                            | 3    |                   |                   |
| <b>Finansielle anleggsmidler</b>               |      |                   |                   |
| Obligasjoner                                   | 8    | 22 130 944        | 21 984 390        |
| Andre langsiktige fordringer                   | 7    | 9 469 906         | 10 350 171        |
| <b>Sum finansielle anleggsmidler</b>           |      | <b>31 600 850</b> | <b>32 334 561</b> |
| <b>Sum anleggsmidler</b>                       |      | <b>31 600 850</b> | <b>32 334 561</b> |
| <b>Omløpsmidler</b>                            |      |                   |                   |
| <b>Varer</b>                                   |      |                   |                   |
| <b>Fordringer</b>                              |      |                   |                   |
| Kundefordringer                                |      |                   | 2 904             |
| Andre kortsiktige fordringer                   |      | 31 731            | 39 363            |
| <b>Sum fordringer</b>                          |      | <b>31 731</b>     | <b>42 267</b>     |
| <b>Investeringer</b>                           |      |                   |                   |
| Markedsbaserte aksjer                          | 10   | 14 210 432        | 9 224 870         |
| Markedsbaserte obligasjoner                    | 9    | 3 115 236         | 3 396 510         |
| Andre finansielle instrumenter                 | 11   | 103 502           | 341 575           |
| <b>Sum investeringer</b>                       |      | <b>17 429 170</b> | <b>12 962 955</b> |
| <b>Bankinnskudd, kontanter og lignende</b>     |      |                   |                   |
| Bankinnskudd, kontanter o.l.                   | 4    | 2 418 085         | 1 803 258         |
| <b>Sum bankinnskudd, kontanter og lignende</b> |      | <b>2 418 085</b>  | <b>1 803 258</b>  |
| <b>Sum omløpsmidler</b>                        |      | <b>19 878 986</b> | <b>14 808 480</b> |
| <b>SUM EIENDELER</b>                           |      | <b>51 479 836</b> | <b>47 143 042</b> |

## BALANSE - EGENKAPITAL OG GJELD



## Balanse

| Beløp i: NOK                    | Note | 2021              | 2020              |
|---------------------------------|------|-------------------|-------------------|
| <b>Egenkapital</b>              |      |                   |                   |
| <b>Innskutt egenkapital</b>     |      |                   |                   |
| Aksjekapital                    | 5    | 457 230           | 457 230           |
| Beholdning av egne aksjer       | 5    | -42 150           | -42 150           |
| Overkurs                        |      | 43 340            | 43 340            |
| <b>Sum innskutt egenkapital</b> |      | <b>458 420</b>    | <b>458 420</b>    |
| <b>Opptjent egenkapital</b>     |      |                   |                   |
| Annen egenkapital               |      | 50 762 602        | 46 490 594        |
| <b>Sum opptjent egenkapital</b> |      | <b>50 762 602</b> | <b>46 490 594</b> |
| <b>Sum egenkapital</b>          | 6    | <b>51 221 022</b> | <b>46 949 014</b> |
| <b>Gjeld</b>                    |      |                   |                   |
| <b>Langsiktig gjeld</b>         |      |                   |                   |
| Utsatt skatt                    | 3    |                   |                   |
| <b>Annen langsiktig gjeld</b>   |      |                   |                   |
| <b>Sum langsiktig gjeld</b>     |      | <b>0</b>          | <b>0</b>          |
| <b>Kortsiktig gjeld</b>         |      |                   |                   |
| Leverandørgjeld                 |      | 59 405            | 7 414             |
| Betalbar skatt                  | 3    |                   |                   |
| Skyldig offentlige avgifter     |      | 90 532            | 52 620            |
| Annen kortsiktig gjeld          |      | 108 877           | 133 994           |
| <b>Sum kortsiktig gjeld</b>     |      | <b>258 814</b>    | <b>194 028</b>    |
| <b>Sum gjeld</b>                |      | <b>258 814</b>    | <b>194 028</b>    |
| <b>SUM EGENKAPITAL OG GJELD</b> |      | <b>51 479 836</b> | <b>47 143 042</b> |



## Brønnøysundregistrene

### ÅRSREGNSKAP FOR REGNSKAPSÅRET 2021 - GENERELL INFORMASJON

Journalnummer: 2022 390951

#### Enheten

Organisasjonsnummer: 967 555 738  
Organisasjonsform: Aksjeselskap  
Foretaksnavn: ZENITH MEDICAL AS  
Forretningsadresse: Olabakken 2  
1397 NESØYA

#### Regnskapsår

Årsregnskapets periode: 01.01.2021 - 31.12.2021

#### Konsern

Morselskap i konsern: Nei

#### Regnskapsregler

Regler for små foretak benyttet: Ja  
Benyttet ved utarbeidelsen av  
årsregnskapet til selskapet: Regnskapslovens alminnelige regler

#### Årsregnskapet fastsatt av kompetent organ

Bekreftet av representant for selskapet: Per Leonhard Brun Offerdahl  
Dato for fastsettelse av årsregnskapet: 23.05.2022

#### Revisjon

Ekstern autorisert regnskapsfører har i løpet av regnskapsåret bistått ved den løpende regnskapsføringen eller utført andre tjenester for selskapet enn å utarbeide årsregnskapet: Ja

#### Grunnlag for avgivelse

År 2021: Årsregnskap er elektronisk innlevert.  
År 2020: Tall er hentet fra elektronisk innlevert årsregnskap fra 2021.

*Det er ikke krav til at årsregnskapet m.v. som sendes til Regnskapsregisteret er undertegnet. Kontrollen på at dette er utført ligger hos revisor/enhetens øverste organ. Sikkerheten ivaretas ved at innsender har rolle/rettighet for innsending av årsregnskapet via Altinn, og ved at det bekreftes at årsregnskapet er fastsatt av kompetent organ.*

Brønnøysundregistrene, 11.06.2022



Organisasjonsnr: 967 555 738  
ZENITH MEDICAL AS

## RESULTATREGNSKAP

| <b>Beløp i: NOK</b>  | <b>Note</b> | <b>2021</b>       | <b>2020</b>       |
|--|-------------|-------------------|-------------------|
| <b>RESULTATREGNSKAP</b>                                    |             |                   |                   |
| <b>Inntekter</b>   |             |                   |                   |
| Annen driftsinntekt  |             | 2 062             | 11 822            |
| <b>Sum inntekter</b>                                       |             | <b>2 062</b>      | <b>11 822</b>     |
| <b>Kostnader</b>   |             |                   |                   |
| Lønnskostnad   | 2           | 1 039 446         | 909 606           |
| Annen driftskostnad  |             | 457 111           | 328 506           |
| <b>Sum kostnader</b>                                       |             | <b>1 496 556</b>  | <b>1 238 112</b>  |
| <b>Driftsresultat</b>                                      |             | <b>-1 494 494</b> | <b>-1 226 290</b> |
| <b>Finansinntekter og finanskostnader</b>                  |             |                   |                   |
| Annen renteinntekt   |             | 147 501           | 319 112           |
| Annen finansinntekt  |             | 3 053 819         | 3 190 143         |
| Verdiøkning av finansielle instrumenter vurdert til vv.    | 10          | 2 751 761         | 2 937 688         |
| <b>Sum finansinntekter</b>                                 |             | <b>5 953 081</b>  | <b>6 446 943</b>  |
| Verdireduksjon av finansielle instrumenter vurdert til vv. | 9           | 133 013           |                   |
| Nedskrivning av finansielle eiendeler                      | 11          | 53 565            | 30 639            |
| Annen finanskostnad  |             |                   | 1 239 976         |
| <b>Sum finanskostnader</b>                                 |             | <b>186 578</b>    | <b>1 270 615</b>  |
| <b>Netto finans</b>  |             | <b>5 766 503</b>  | <b>5 176 329</b>  |
| <b>Ordinært resultat før skattekostnad</b>                 |             | <b>4 272 009</b>  | <b>3 950 038</b>  |
| Skattekostnad på ordinært resultat                         | 3           |                   |                   |
| <b>Ordinært resultat etter skattekostnad</b>               |             | <b>4 272 009</b>  | <b>3 950 038</b>  |
| <b>Årsresultat</b>   | 6           | <b>4 272 009</b>  | <b>3 950 038</b>  |
| <b>Årsresultat etter minoritetsinteresser</b>              |             | <b>4 272 009</b>  | <b>3 950 038</b>  |
| <b>Totalresultat</b>                                       |             | <b>4 272 009</b>  | <b>3 950 038</b>  |
| <b>Overføringer og disponeringer</b>                       |             |                   |                   |
| Ordinært utbytte   |             |                   | 7 320 654         |
| Avsatt til annen egenkapital                               |             | 4 272 009         |                   |



|                                   |           |            |
|-----------------------------------|-----------|------------|
| Overført fra annen egenkapital    |           | -3 370 616 |
| Sum overføringer og disponeringer | 4 272 009 | 3 950 038  |



Organisasjonsnr: 967 555 738  
ZENITH MEDICAL AS

## BALANSE

| Beløp i: NOK                                   | Note | 2021              | 2020              |
|--|------|-------------------|-------------------|
| <b>BALANSE - EIENDELER</b>                     |      |                   |                   |
| <b>Anleggsmidler</b>                           |      |                   |                   |
| <b>Immaterielle eiendeler</b>                  |      |                   |                   |
| Utsatt skattefordel                            | 3    |                   |                   |
| <b>Finansielle anleggsmidler</b>               |      |                   |                   |
| Obligasjoner                                   | 8    | 22 130 944        | 21 984 390        |
| Andre langsiktige fordringer                   | 7    | 9 469 906         | 10 350 171        |
| <b>Sum finansielle anleggsmidler</b>           |      | <b>31 600 850</b> | <b>32 334 561</b> |
| <b>Sum anleggsmidler</b>                       |      | <b>31 600 850</b> | <b>32 334 561</b> |
| <b>Omløpsmidler</b>                            |      |                   |                   |
| <b>Varer</b>                                   |      |                   |                   |
| <b>Fordringer</b>                              |      |                   |                   |
| Kundefordringer                                |      |                   | 2 904             |
| Andre kortsiktige fordringer                   |      | 31 731            | 39 363            |
| <b>Sum fordringer</b>                          |      | <b>31 731</b>     | <b>42 267</b>     |
| <b>Investeringer</b>                           |      |                   |                   |
| Markedsbaserte aksjer                          | 10   | 14 210 432        | 9 224 870         |
| Markedsbaserte obligasjoner                    | 9    | 3 115 236         | 3 396 510         |
| Andre finansielle instrumenter                 | 11   | 103 502           | 341 575           |
| <b>Sum investeringer</b>                       |      | <b>17 429 170</b> | <b>12 962 955</b> |
| <b>Bankinnskudd, kontanter og lignende</b>     |      |                   |                   |
| Bankinnskudd, kontanter o. l.                  | 4    | 2 418 085         | 1 803 258         |
| <b>Sum bankinnskudd, kontanter og lignende</b> |      | <b>2 418 085</b>  | <b>1 803 258</b>  |
| <b>Sum omløpsmidler</b>                        |      | <b>19 878 986</b> | <b>14 808 480</b> |
| <b>SUM EIENDELER</b>                           |      | <b>51 479 836</b> | <b>47 143 042</b> |
| <b>BALANSE - EGENKAPITAL OG GJELD</b>          |      |                   |                   |
| <b>Egenkapital</b>                             |      |                   |                   |
| <b>Innskutt egenkapital</b>                    |      |                   |                   |
| Aksjekapital                                   | 5    | 457 230           | 457 230           |
| Beholdning av egne aksjer                      | 5    | -42 150           | -42 150           |



|                                 |          |                   |                   |
|---------------------------------|----------|-------------------|-------------------|
| Overkurs                        |          | 43 340            | 43 340            |
| <b>Sum innskutt egenkapital</b> |          | <b>458 420</b>    | <b>458 420</b>    |
| <b>Opptjent egenkapital</b>     |          |                   |                   |
| Annen egenkapital               |          | 50 762 602        | 46 490 594        |
| <b>Sum opptjent egenkapital</b> |          | <b>50 762 602</b> | <b>46 490 594</b> |
| <b>Sum egenkapital</b>          | <b>6</b> | <b>51 221 022</b> | <b>46 949 014</b> |
| <b>Gjeld</b>                    |          |                   |                   |
| <b>Langsiktig gjeld</b>         |          |                   |                   |
| Utsatt skatt                    | 3        |                   |                   |
| <b>Annen langsiktig gjeld</b>   |          |                   |                   |
| <b>Sum langsiktig gjeld</b>     |          | <b>0</b>          | <b>0</b>          |
| <b>Kortsiktig gjeld</b>         |          |                   |                   |
| Leverandørgjeld                 |          | 59 405            | 7 414             |
| Betalbar skatt                  | 3        |                   |                   |
| Skyldig offentlige avgifter     |          | 90 532            | 52 620            |
| Annen kortsiktig gjeld          |          | 108 877           | 133 994           |
| <b>Sum kortsiktig gjeld</b>     |          | <b>258 814</b>    | <b>194 028</b>    |
| <b>Sum gjeld</b>                |          | <b>258 814</b>    | <b>194 028</b>    |
| <b>SUM EGENKAPITAL OG GJELD</b> |          | <b>51 479 836</b> | <b>47 143 042</b> |



Organisasjonsnr: 967 555 738  
ZENITH MEDICAL AS

NOTEOPPLYSNINGER - SELSKAP - alle poster oppgitt i hele tall

Note

Antall aksjer og aksjeeiere

Note

1

Antall årsverk i regnskapsåret

Virksomheten har hatt følgende antall årsverk:

1.00

Omløpsmidler                      Startdato      Sluttdato      Endring

Skattemessig fremf.undersk. Startdato      Sluttdato      Endring

Kortsiktig gjeld                      Startdato      Sluttdato      Endring



# Årsregnskap 2021 Zenith Medical AS

Resultatregnskap  
Balanse  
Noter  
Revisjonsberetning

Org.nr.: 967 555 738



| <b>Resultatregnskap</b>                                      |             |                   |                   |
|--|-------------|-------------------|-------------------|
| <b>Zenith Medical AS</b>                                     |             |                   |                   |
| <b>Driftsinntekter og driftskostnader</b>                    | <b>Note</b> | <b>2021</b>       | <b>2020</b>       |
| Annen driftsinntekt  |             | 2 062             | 11 822            |
| <b>Sum driftsinntekter</b>                                   |             | <b>2 062</b>      | <b>11 822</b>     |
| Lønnskostnad   | 2           | 1 039 446         | 909 606           |
| Annen driftskostnad  |             | 457 111           | 328 506           |
| <b>Sum driftskostnader</b>                                   |             | <b>1 496 556</b>  | <b>1 238 112</b>  |
| <b>Driftsresultat</b>  |             | <b>-1 494 494</b> | <b>-1 226 290</b> |
| <b>Finansinntekter og finanskostnader</b>                    |             |                   |                   |
| Annen renteinntekt   |             | 147 501           | 319 112           |
| Annen finansinntekt  |             | 3 053 819         | 3 190 143         |
| Verdiøkning av finansielle instrumenter vurdert til vv. 10   |             | 2 751 761         | 2 937 688         |
| Verdireduksjon av finansielle instrumenter vurdert til vv. 9 |             | 133 013           | 0                 |
| Nedskrivning av finansielle eiendeler                        | 11          | 53 565            | 30 639            |
| Annen finanskostnad  |             | 0                 | 1 239 976         |
| <b>Resultat av finansposter</b>                              |             | <b>5 766 503</b>  | <b>5 176 329</b>  |
| Ordinært resultat før skattekostnad                          |             | 4 272 009         | 3 950 038         |
| <b>Ordinært resultat</b>                                     |             | <b>4 272 009</b>  | <b>3 950 038</b>  |
| <b>Årsresultat</b>   | <b>6</b>    | <b>4 272 009</b>  | <b>3 950 038</b>  |
| <b>Overføringer</b>  |             |                   |                   |
| Tilleggsutbytte  |             | 0                 | 7 320 654         |
| Avsatt til annen egenkapital                                 |             | 4 272 009         | 0                 |
| Overført fra annen egenkapital                               |             | 0                 | 3 370 616         |
| <b>Sum overføringer</b>                                      |             | <b>4 272 009</b>  | <b>3 950 038</b>  |
| <b>Zenith Medical AS</b>                                     |             | <b>Side 2</b>     |                   |




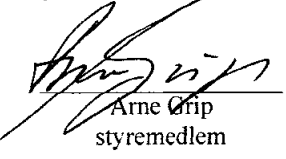
| <b>Balanse</b>                       |             |                   |                   |
|--------------------------------------|-------------|-------------------|-------------------|
| <b>Zenith Medical AS</b>             |             |                   |                   |
| <b>Eiendeler</b>                     | <b>Note</b> | <b>2021</b>       | <b>2020</b>       |
| <b>Anleggsmidler</b>                 |             |                   |                   |
| <b>Finansielle anleggsmidler</b>     |             |                   |                   |
| Obligasjoner                         | 8           | 22 130 944        | 21 984 390        |
| Andre langsiktige fordringer         | 7           | 9 469 906         | 10 350 171        |
| <b>Sum finansielle anleggsmidler</b> |             | <b>31 600 850</b> | <b>32 334 561</b> |
| <b>Sum anleggsmidler</b>             |             | <b>31 600 850</b> | <b>32 334 561</b> |
| <b>Omløpsmidler</b>                  |             |                   |                   |
| <b>Fordringer</b>                    |             |                   |                   |
| Kundefordringer                      |             | 0                 | 2 904             |
| Andre kortsiktige fordringer         |             | 31 731            | 39 363            |
| <b>Sum fordringer</b>                |             | <b>31 731</b>     | <b>42 267</b>     |
| <b>Investeringer</b>                 |             |                   |                   |
| Markedsbaserte aksjer                | 10          | 14 210 432        | 9 224 870         |
| Markedsbaserte obligasjoner          | 9           | 3 115 236         | 3 396 510         |
| Andre finansielle instrumenter       | 11          | 103 502           | 341 575           |
| <b>Sum investeringer</b>             |             | <b>17 429 170</b> | <b>12 962 955</b> |
| Bankinnskudd, kontanter o.l.         | 4           | 2 418 085         | 1 803 258         |
| <b>Sum omløpsmidler</b>              |             | <b>19 878 986</b> | <b>14 808 480</b> |
| <b>Sum eiendeler</b>                 |             | <b>51 479 836</b> | <b>47 143 042</b> |




| <b>Balanse</b>                  |             |                   |                   |
|---------------------------------|-------------|-------------------|-------------------|
| <b>Zenith Medical AS</b>        |             |                   |                   |
| <b>Egenkapital og gjeld</b>     | <b>Note</b> | <b>2021</b>       | <b>2020</b>       |
| <b>Egenkapital</b>              |             |                   |                   |
| <b>Innskutt egenkapital</b>     |             |                   |                   |
| Aksjekapital                    | 5           | 457 230           | 457 230           |
| Egne aksjer                     | 5           | -42 150           | -42 150           |
| Overkurs                        |             | 43 340            | 43 340            |
| <b>Sum innskutt egenkapital</b> |             | <b>458 420</b>    | <b>458 420</b>    |
| <b>Opptjent egenkapital</b>     |             |                   |                   |
| Annen egenkapital               |             | 50 762 602        | 46 490 594        |
| <b>Sum opptjent egenkapital</b> |             | <b>50 762 602</b> | <b>46 490 594</b> |
| <b>Sum egenkapital</b>          | <b>6</b>    | <b>51 221 022</b> | <b>46 949 014</b> |
| <b>Gjeld</b>                    |             |                   |                   |
| <b>Kortsiktig gjeld</b>         |             |                   |                   |
| Leverandørgjeld                 |             | 59 405            | 7 414             |
| Skyldig offentlige avgifter     |             | 90 532            | 52 620            |
| Annen kortsiktig gjeld          |             | 108 877           | 133 994           |
| <b>Sum kortsiktig gjeld</b>     |             | <b>258 814</b>    | <b>194 028</b>    |
| <b>Sum gjeld</b>                |             | <b>258 814</b>    | <b>194 028</b>    |
| <b>Sum egenkapital og gjeld</b> |             | <b>51 479 836</b> | <b>47 143 042</b> |

Nesøya, 23.05.2022  
Styret i Zenith Medical AS

  
Per Leonhard Brun Offerdahl  
styreleder

  
Arne Grip  
styremedlem

  
Kari Mette Tjølsen Grip  
styremedlem/daglig leder

Zenith Medical AS Side 4



## Noter 2021 Zenith Medical AS

### Note 1 Regnskapsprinsipper

Årsregnskapet er satt opp i samsvar med regnskapsloven og NRS 8 - God regnskapsskikk for små foretak.

#### Finansinntekter

I hovedsak kommer inntektene fra investeringer i fond og andre verdipapirer. Inntektsføringen skjer på bakgrunn av mottatte oppgaver og utbetalinger.

#### Skatt

Skattekostnaden i resultatregnskapet omfatter både periodens betalbare skatt og endring i utsatt skatt. Selskapet driver finansiell virksomhet og har en skattesats for alminnelig inntekt på 25 %. Utsatt skatt er beregnet med 25 % på grunnlag av de midlertidige forskjeller som eksisterer mellom regnskapsmessige og skattemessige verdier, samt ligningsmessig underskudd til fremføring ved utgangen av regnskapsåret. Skatteøkende og skattereduserende midlertidige forskjeller som reverserer eller kan reverseres i samme periode er utlignet og nettoført.

#### Klassifisering og vurdering av finansielle anleggsmidler

Finansielle anleggsmidler er normalt langsiktige investeringer på over ett år. Finansielle anleggsmidler bokføres til kostpris og skrives ned til virkelig verdi ved varig verdifall.

#### Klassifisering og vurdering av omløpsmidler

Omløpsmidler og kortsiktig gjeld omfatter normalt poster som forfaller til betaling innen ett år etter balansedagen, samt poster som knytter seg til varekretsløpet. Omløpsmidler vurderes normalt til laveste verdi av anskaffelseskost og virkelig verdi.

Markedsbaserte finansielle omløpsmidler bokføres til virkelig verdi.

Andre finansielle omløpsmidler bokføres til laveste av anskaffelseskost og virkelig verdi.

#### Fordringer

Kundefordringer og andre fordringer oppføres til pålydende etter fradrag for avsetning til forventet tap. Avsetning til tap gjøres på grunnlag av en individuell vurdering av de enkelte fordringene.

### Note 2 Lønnskostnader

#### Lønnskostnader

|                                   | 2021             | 2020           |
|-----------------------------------|------------------|----------------|
| Lønninger                         | 822 750          | 729 001        |
| Arbeidsgiveravgift og finansskatt | 166 695          | 140 605        |
| Andre ytelser                     | 50 000           | 40 000         |
| <b>Sum</b>                        | <b>1 039 446</b> | <b>909 606</b> |

Selskapet har i 2021 sysselsatt 1 årsverk.

#### Pensjonsforpliktelser

Selskapet er ikke pliktig til å ha tjenstepensjonsordning etter lov om obligatorisk tjenstepensjon og har heller ikke slik ordning.



## Noter 2021 Zenith Medical AS

### Note 3 Skatt

| <b>Årets skattekostnad</b>               | <b>2021</b> | <b>2020</b>       |
|--|-------------|-------------------|
| Resultatført skatt på ordinært resultat: |             |                   |
| Betalbar skatt                           | 0           | 0                 |
| Endring i utsatt skattefordel            | 0           | 0                 |
| <b>Skattekostnad ordinært resultat</b>   | <b>0</b>    | <b>0</b>          |
| Skattepliktig inntekt:                   |             |                   |
| Ordinært resultat før skatt              | 4 272 009   | 3 950 038         |
| Permanente forskjeller                   | -4 297 548  | -5 255 027        |
| Endring i midlertidige forskjeller       | 65 695      | -5 781            |
| Anvendelse av fremførbart underskudd     | -40 156     | 0                 |
| <b>Skattepliktig inntekt</b>             | <b>0</b>    | <b>-1 310 769</b> |
| Betalbar skatt i balansen:               |             |                   |
| Betalbar skatt på årets resultat         | 0           | 0                 |
| <b>Sum betalbar skatt i balansen</b>     | <b>0</b>    | <b>0</b>          |

Skatteeffekten av midlertidige forskjeller og underskudd til fremføring som har gitt opphav til utsatt skatt og utsatte skattefordeler, spesifisert på typer av midlertidige forskjeller

|   | <b>2021</b>    | <b>2020</b>    | <b>Endring</b> |
|---|----------------|----------------|----------------|
| Gevinst – og tapskonto                    | 262 780        | 328 475        | 65 695         |
| <b>Sum</b>                                | <b>262 780</b> | <b>328 475</b> | <b>65 695</b>  |
| Aksjer og andre verdipapirer              | 407 921        | 0              | -407 921       |
| Akkumulert fremførbart underskudd         | -2 479 224     | -2 519 380     | -40 156        |
| Inngår ikke i beregningen av utsatt skatt | 1 808 523      | 2 190 905      | 382 382        |
| <b>Utsatt skattefordel (25 %)</b>         | <b>0</b>       | <b>0</b>       | <b>0</b>       |

I henhold til God regnskapsskikk for små foretak balanseføres ikke utsatt skattefordel.

### Note 4 Bankinnskudd

Innestående midler på skattetrekkkonto (bundne midler) er på kr. 57 822.

### Note 5 Aksjonærer

Aksjekapitalen i Zenith Medical AS pr. 31.12 består av følgende aksjeklasser:

|            | <b>Antall</b> | <b>Pålydende</b> | <b>Bokført</b> |
|------------|---------------|------------------|----------------|
| A-aksjer   | 24 384        | 15,0             | 365 760        |
| B-aksjer   | 6 098         | 15,0             | 91 470         |
| <b>Sum</b> | <b>30 482</b> |                  | <b>457 230</b> |



## Noter 2021 Zenith Medical AS

### Eierstruktur

De største aksjonærene i % pr. 31.12 var:

|                             | A-aksjer      | B-aksjer     | Sum           | Eierandel    |
|-----------------------------|---------------|--------------|---------------|--------------|
| Kari Mette Tjølsen Grip     | 11 799        |              | 11 799        | 38,7         |
| Arne Grip                   | 9 775         |              | 9 775         | 32,1         |
| Zenith Medical AS           | 2 810         |              | 2 810         | 9,2          |
| Gunnar Andre Pah            |               | 2 439        | 2 439         | 8,0          |
| Kristine Nordby Grip        |               | 2 439        | 2 439         | 8,0          |
| Karoline Nordby Grip        |               | 1 220        | 1 220         | 4,0          |
| <b>Totalt antall aksjer</b> | <b>24 384</b> | <b>6 098</b> | <b>30 482</b> | <b>100,0</b> |

### Aksjer og opsjoner eiet av medlemmer i styret og daglig leder:

| Navn                        | Verv                         | A-aksjer      | B-aksjer | Sum           |
|-----------------------------|------------------------------|---------------|----------|---------------|
| Kari Mette Tjølsen Grip     | Gripstyremedlem/daglig leder | 11 799        | 0        | 11 799        |
| Arne Grip                   | styremedlem                  | 9 775         | 0        | 9 775         |
| <b>Totalt antall aksjer</b> |                              | <b>21 574</b> | <b>0</b> | <b>21 574</b> |

B-aksjer gir ikke stemmerett.

### Note 6 Egenkapital

|                      | Aksjekapital   | Egne aksjer    | Overkurs      | Annen<br>Innskutt<br>egenkapital | Annen<br>egenkapital | Sum<br>egenkapital |
|----------------------|----------------|----------------|---------------|----------------------------------|----------------------|--------------------|
| Pr. 31.12.2020       | 457 230        | -42 150        | 43 340        | 0                                | 46 490 594           | 46 949 014         |
| Årets resultat       |                |                |               |                                  | 4 272 009            | 4 272 009          |
| <b>Pr 31.12.2021</b> | <b>457 230</b> | <b>-42 150</b> | <b>43 340</b> | <b>0</b>                         | <b>50 762 602</b>    | <b>51 221 022</b>  |

### Note 7 - Lån og sikkerhetsstillelser mv.

Lån og sikkerhetsstillelser mv.

Det er ytt lån til to styremedlemmer, stort kr 10.000.000 og kr 11.000.000. Rentesats er satt til normrentesatsen. Lånene skal nedbetales over 25 år. Det er stilt sikkerhet i båt og hytte som etter dagens markedsverdi vil dekke lånebeløpene. Lånet og sikkerhetsstillelsen er tinglyst. Lånet utgjør pr. 31.12.2021 tilsammen kr 9.469.906.

### Note 8 DnB Livsforsikring/Langsiktige obligasjoner

Selskapet har 2 avtaler i DnB Livsforsikring med en kostpris på kr 22 130 944. Ligningsverdi pr 31.12.2021 er kr 22 597 909. Posten er oppført under finansielle anleggsmidler.



**Noter 2021**  
**Zenith Medical AS**

---

**Note 9 Markedsbaserte obligasjoner**

Markedsbaserte obligasjoner er bokført til virkelig verdi. Kostprisen for markedsbaserte obligasjoner utgjør per 31.12.2021 kr 2 707 315, markedsverdien utgjør per 31.12.2021 kr 3 115 236. Resultatført verdiendring i 2021 utgjør kr -133 013.

**Note 10 Markedsbaserte aksjer**

Markedsbaserte aksjer er bokført virkelig verdi. Kostprisen for markedsbaserte aksjer per 31.12.2021 kr 9 066 102, markedsverdien utgjør per 31.12.2021 kr 14 210 432. Resultatført verdiendring i 2021 utgjør kr 2 751 761.

**Note 11 Andeler i IS**

Er bokført til laveste av anskaffelseskost og virkelig verdi. Totalt utgjør kostprisen for andelene per 31.12.2021 kr 236 368, verdiene er nedskrevet til kr. 103 502.



Til generalforsamlingen i Zenith Medical AS

## UAVHENGIG REVISORS BERETNING

### Konklusjon

Vi har revidert **Zenith Medical AS'** årsregnskap som viser et overskudd på **NOK 4 272 009**. Årsregnskapet består av balanse per 31. desember 2021 og resultatregnskap for regnskapsåret avsluttet per denne datoen og noter til årsregnskapet, herunder et sammendrag av viktige regnskapsprinsipper.

### Etter vår mening

- oppfylder årsregnskapet gjeldende lovkrav, og
- gir årsregnskapet et rettviseende bilde av selskapets finansielle stilling per 31. desember 2021 og av dets resultat for regnskapsåret avsluttet per denne datoen i samsvar med regnskapslovens regler og god regnskapsskikk i Norge.

### Grunnlag for konklusjonen

Vi har gjennomført revisjonen i samsvar med de internasjonale revisjonsstandardene International Standards on Auditing (ISA-ene). Våre oppgaver og plikter i henhold til disse standardene er beskrevet nedenfor under Revisors oppgaver og plikter ved revisjonen av årsregnskapet. Vi er uavhengige av selskapet slik det kreves i lov, forskrift og International Code of Ethics for Professional Accountants (inkludert internasjonale uavhengighetsstandarder) utstedt av the International Ethics Standards Board for Accountants (IESBA-reglene), og vi har overholdt våre øvrige etiske forpliktelser i samsvar med disse kravene. Innhentet revisjonsbevis er etter vår vurdering tilstrekkelig og hensiktsmessig som grunnlag for vår konklusjon.

### Styrets og daglig leders ansvar for årsregnskapet

Styret og daglig leder (ledelsen) er ansvarlig for å utarbeide årsregnskapet og for at det gir et rettviseende bilde i samsvar med regnskapslovens regler og god regnskapsskikk i Norge. Ledelsen er også ansvarlig for slik intern kontroll som den finner nødvendig for å kunne utarbeide et årsregnskap som ikke inneholder vesentlig feilinformasjon, verken som følge av misligheter eller utilsiktede feil.

Ved utarbeidelsen av årsregnskapet må ledelsen ta standpunkt til selskapets evne til fortsatt drift og opplyse om forhold av betydning for fortsatt drift. Forutsetningen om fortsatt drift skal legges til grunn for årsregnskapet så lenge det ikke er sannsynlig at virksomheten vil bli avvirket.

### Revisors oppgaver og plikter ved revisjonen av årsregnskapet

Vårt mål er å oppnå betryggende sikkerhet for at årsregnskapet som helhet ikke inneholder vesentlig feilinformasjon, verken som følge av misligheter eller utilsiktede feil, og å avgi en revisjonsberetning som inneholder vår konklusjon. Betryggende sikkerhet er en høy grad av sikkerhet, men ingen garanti for at en revisjon utført i samsvar med ISA-ene, alltid vil avdekke vesentlig feilinformasjon som eksisterer. Feilinformasjon kan oppstå som følge av misligheter eller utilsiktede feil. Feilinformasjon blir vurdert som vesentlig dersom den enkeltvis eller samlet med rimelighet kan forventes å påvirke økonomiske beslutninger som brukerne foretar basert på årsregnskapet.

Side 1 av 2

Adresse:  
Postb. 1942 Vika  
0125 Oslo

Besøksadresse:  
Dronning Mauds gate 10  
0250 Oslo

Telefon:  
+47 2193 9300

E-post:  
firma@partnerrevisjon.no

Nettside:  
www.partnerrevisjon.no

MEDLEM AV DEN NORSKE REVISORFORENING.



Uavhengig revisors beretning for Zenith Medical AS



Som del av en revisjon i samsvar med ISA-ene, utøver vi profesjonelt skjønn og utviser profesjonell skepsis gjennom hele revisjonen. I tillegg:

- identifiserer og vurderer vi risikoen for vesentlig feilinformasjon i årsregnskapet, enten det skyldes misligheter eller utilsiktede feil. Vi utformer og gjennomfører revisjonshandlinger for å håndtere slike risikoer, og innhenter revisjonsbevis som er tilstrekkelig og hensiktsmessig som grunnlag for vår konklusjon. Risikoen for at vesentlig feilinformasjon som følge av misligheter ikke blir avdekket, er høyere enn for feilinformasjon som skyldes utilsiktede feil, siden misligheter kan innebære samarbeid, forfalskning, bevisste utelatelser, uriktige fremstillinger eller overstyring av intern kontroll.
- opparbeider vi oss en forståelse av den interne kontroll som er relevant for revisjonen, for å utforme revisjonshandlinger som er hensiktsmessige etter omstendighetene, men ikke for å gi uttrykk for en mening om effektiviteten av selskapets interne kontroll.
- evaluerer vi om de anvendte regnskapsprinsippene er hensiktsmessige og om regnskapsestimatene og tilhørende noteopplysninger utarbeidet av ledelsen er rimelige.
- konkluderer vi på hensiktsmessigheten av ledelsens bruk av fortsatt drift-forutsetningen ved avleggelsen av årsregnskapet, basert på innhentede revisjonsbevis, og hvorvidt det foreligger vesentlig usikkerhet knyttet til hendelser eller forhold som kan skape tvil av betydning om selskapets evne til fortsatt drift. Dersom vi konkluderer med at det eksisterer vesentlig usikkerhet, kreves det at vi i revisjonsberetningen henleder oppmerksomheten på tilleggsopplysningene i årsregnskapet, eller, dersom slike tilleggsopplysninger ikke er tilstrekkelige, at vi modifierer vår konklusjon om årsregnskapet og årsberetningen. Våre konklusjoner er basert på revisjonsbevis innhentet inntil datoen for revisjonsberetningen. Etterfølgende hendelser eller forhold kan imidlertid medføre at selskapet ikke fortsetter driften.
- evaluerer vi den samlede presentasjonen, strukturen og innholdet i årsregnskapet, inkludert tilleggsopplysningene, og hvorvidt årsregnskapet gir uttrykk for de underliggende transaksjonene og hendelsene på en måte som gir et rettviseende bilde.

Vi kommuniserer med styret blant annet om det planlagte omfanget av revisjonen og til hvilken tid revisjonsarbeidet skal utføres. Vi utveksler også informasjon om forhold av betydning som vi har avdekket i løpet av revisjonen, herunder om eventuelle svakheter av betydning i den interne kontrollen.

Oslo, 23. mai 2022

PARTNER REVISJON AS

Sølvi Løbø Aaker  
Statsautorisert revisor

Side 2 av 2

Adresse:  
Postb. 1942 Vika  
0125 Oslo

Besøksadresse:  
Dronning Mauds gate 10  
0250 Oslo

Telefon:  
+47 2193 9300

E-post:  
firma@partnerrevisjon.no

Nettside:  
www.partnerrevisjon.no

MEMBER AV DEN NORSKE REVISORFORENING