



## ÅRSREGNSKAPET FOR REGNSKAPSÅRET 2019 - GENERELL INFORMASJON

### Enheten

Organisasjonsnummer: 997 767 640  
Organisasjonsform: Aksjeselskap  
Foretaksnavn: KONSULENT 1 AS  
Forretningsadresse: Oscars gate 27  
0352 OSLO

### Regnskapsår

Årsregnskapets periode: 01.01.2019 - 31.12.2019

### Konsern

Morselskap i konsern: Ja  
Konsernregnskap lagt ved: Nei

### Regnskapsregler

Regler for små foretak benyttet: Ja  
Benyttet ved utarbeidelsen av årsregnskapet til selskapet: Regnskapslovens alminnelige regler

### Årsregnskapet fastsatt av kompetent organ

Bekreftet av representant for selskapet: Andre Skjellum  
Dato for fastsettelse av årsregnskapet: 05.05.2021

### Grunnlag for avgivelse

År 2019: Årsregnskapet er elektronisk innlevert  
År 2018: Tall er hentet fra elektronisk innlevert årsregnskap fra 2019

*Det er ikke krav til at årsregnskapet m.v. som sendes til Regnskapsregisteret er undertegnet. Kontrollen på at dette er utført ligger hos revisor/enhetens øverste organ. Sikkerheten ivaretas ved at innsender har rolle/rettighet for innsending av årsregnskapet via Altinn, og ved at det bekreftes at årsregnskapet er fastsatt av kompetent organ.*

Brønnøysundregistrene, 30.08.2022



## Resultatregnskap

Beløp i: NOK	Note	2019	2018
<b>RESULTATREGNSKAP</b>			
<b>Inntekter</b>			
Annen driftsinntekt	1,2	47 822	32 759
<b>Sum inntekter</b>		<b>47 822</b>	<b>32 759</b>
<b>Kostnader</b>			
Lønnskostnad	2,4	7 374	8 954
Annen driftskostnad	4	460 822	894 173
<b>Sum kostnader</b>		<b>468 196</b>	<b>903 127</b>
<b>Driftsresultat</b>		<b>-420 374</b>	<b>-870 368</b>
<b>Finansinntekter og finanskostnader</b>			
Annen renteinntekt		14	4
Annen finansinntekt	5	450	100 440
<b>Sum finansinntekter</b>		<b>464</b>	<b>100 444</b>
Verdireduksjon andre finansielle instrumenter vurdert til virkelig verdi	5	39 597	
Nedskrivning av finansielle eiendeler	5	801 315	136 063
Annen finanskostnad	5	89 905	20 400
<b>Sum finanskostnader</b>		<b>930 817</b>	<b>156 463</b>
<b>Netto finans</b>		<b>-930 353</b>	<b>-56 019</b>
<b>Ordinært resultat før skattekostnad</b>		<b>-1 350 727</b>	<b>-926 387</b>
<b>Ordinært resultat etter skattekostnad</b>		<b>-1 350 727</b>	<b>-926 387</b>
<b>Årsresultat</b>		<b>-1 350 727</b>	<b>-926 387</b>
<b>Overføringer og disponeringer</b>			
Udekket tap	8	-1 350 727	-649 544
Overføringer til/fra annen egenkapital			-276 843
<b>Sum overføringer og disponeringer</b>		<b>-1 350 727</b>	<b>-926 387</b>



## Balanse

Beløp i: NOK	Note	2019	2018
<b>BALANSE - EIENDELER</b>			
<b>Anleggsmidler</b>			
<b>Immaterielle eiendeler</b>			
<b>Varige driftsmidler</b>			
Tomter, bygninger og annen fast eiendom	2	2 824 800	2 824 800
<b>Sum varige driftsmidler</b>		<b>2 824 800</b>	<b>2 824 800</b>
<b>Finansielle anleggsmidler</b>			
Investering i datterselskap	3	50 000	50 000
Investeringer i aksjer og andeler	5	371 018	856 251
<b>Sum finansielle anleggsmidler</b>		<b>421 018</b>	<b>906 251</b>
<b>Sum anleggsmidler</b>		<b>3 245 818</b>	<b>3 731 051</b>
<b>Omløpsmidler</b>			
<b>Varer</b>			
<b>Fordringer</b>			
Kundefordringer	10	692	
<b>Sum fordringer</b>		<b>692</b>	
<b>Investeringer</b>			
Markedsbaserte aksjer	5	51 677	
<b>Sum investeringer</b>		<b>51 677</b>	
<b>Bankinnskudd, kontanter og lignende</b>			
Bankinnskudd, kontanter og lignende	11	113 975	15 703
<b>Sum bankinnskudd, kontanter og lignende</b>		<b>113 975</b>	<b>15 703</b>
<b>Sum omløpsmidler</b>		<b>166 344</b>	<b>15 703</b>
<b>SUM EIENDELER</b>		<b>3 412 162</b>	<b>3 746 754</b>

## BALANSE - EGENKAPITAL OG GJELD



## Balanse

Beløp i: NOK	Note	2019	2018
<b>Egenkapital</b>			
<b>Innskutt egenkapital</b>			
Selskapskapital	7,8	100 000	100 000
<b>Sum innskutt egenkapital</b>		<b>100 000</b>	<b>100 000</b>
<b>Opptjent egenkapital</b>			
Udekket tap	8	2 000 271	649 544
<b>Sum opptjent egenkapital</b>		<b>-2 000 271</b>	<b>-649 544</b>
<b>Sum egenkapital</b>		<b>-1 900 271</b>	<b>-549 544</b>
<b>Sum langsiktig gjeld</b>		<b>0</b>	<b>0</b>
<b>Kortsiktig gjeld</b>			
Leverandørgjeld		36 187	
Skyldige offentlige avgifter		48 145	135 083
Annen kortsiktig gjeld	4	5 228 102	4 161 215
<b>Sum kortsiktig gjeld</b>		<b>5 312 434</b>	<b>4 296 298</b>
<b>Sum gjeld</b>		<b>5 312 434</b>	<b>4 296 298</b>
<b>SUM EGENKAPITAL OG GJELD</b>		<b>3 412 163</b>	<b>3 746 754</b>



## Brønnøysundregistrene

### ÅRSREGNSKAP FOR REGNSKAPSÅRET 2019 - GENERELL INFORMASJON

Journalnummer: 2021 271262

#### Enheten

Organisasjonsnummer: 997 767 640  
Organisasjonsform: Aksjeselskap  
Foretaksnavn: KONSULENT 1 AS  
Forretningsadresse: Oscars gate 27  
0352 OSLO

#### Regnskapsår

Årsregnskapets periode: 01.01.2019 - 31.12.2019

#### Konsern

Morselskap i konsern: Ja  
Konsernregnskap lagt ved: Nei

#### Regnskapsregler

Regler for små foretak benyttet: Ja  
Benyttet ved utarbeidelsen av  
årsregnskapet til selskapet: Regnskapslovens alminnelige regler

#### Årsregnskapet fastsatt av kompetent organ

Bekreftet av representant for selskapet: Andre Skjellum  
Dato for fastsettelse av årsregnskapet: 05.05.2021

#### Revisjon

Selskapet har besluttet at årsregnskapet  
ikke skal revideres: Ja  
Årsregnskapet er utarbeidet av ekstern  
autorisert regnskapsfører: Ja  
Ekstern autorisert regnskapsfører har i  
løpet av regnskapsåret bistått ved den  
løpende regnskapsføringen eller utført  
andre tjenester for selskapet enn å  
utarbeide årsregnskapet: Ja

#### Grunnlag for avgivelse

År 2019: Årsregnskap er elektronisk innlevert.  
År 2018: Tall er hentet fra elektronisk innlevert årsregnskap fra 2019.

*Det er ikke krav til at årsregnskapet m.v. som sendes til Regnskapsregisteret er undertegnet. Kontrollen på at dette er utført ligger hos revisor/enhetens øverste organ. Sikkerheten ivaretas ved at innsender har rolle/rettighet for innsending av årsregnskapet via Altinn, og ved at det bekreftes at årsregnskapet er fastsatt av kompetent organ.*

Brønnøysundregistrene, 10.05.2021

---

Brønnøysundregistrene  
Postadresse: Postboks 900, 8910 Brønnøysund  
Telefon: 75 00 75 00  
E-post: firmapost@brreg.no Internett: www.brreg.no  
Organisasjonsnummer: 974 760 673



Organisasjonsnr: 997 767 640  
KONSULENT 1 AS

## RESULTATREGNSKAP

Beløp i: NOK	Note	2019	2018
<b>RESULTATREGNSKAP</b>			
<b>Inntekter</b>			
Annen driftsinntekt	1,2	47 822	32 759
<b>Sum inntekter</b>		<b>47 822</b>	<b>32 759</b>
<b>Kostnader</b>			
Lønnskostnad	2,4	7 374	8 954
Annen driftskostnad	4	460 822	894 173
<b>Sum kostnader</b>		<b>468 196</b>	<b>903 127</b>
<b>Driftsresultat</b>		<b>-420 374</b>	<b>-870 368</b>
<b>Finansinntekter og finanskostnader</b>			
Annen renteinntekt		14	4
Annen finansinntekt	5	450	100 440
<b>Sum finansinntekter</b>		<b>464</b>	<b>100 444</b>
Verdireduksjon andre finansielle instrumenter vurdert til virkelig verdi			
	5	39 597	
Nedskrivning av finansielle eiendeler			
	5	801 315	136 063
Annen finanskostnad	5	89 905	20 400
<b>Sum finanskostnader</b>		<b>930 817</b>	<b>156 463</b>
<b>Netto finans</b>		<b>-930 353</b>	<b>-56 019</b>
<b>Ordinært resultat før skattekostnad</b>			
		<b>-1 350 727</b>	<b>-926 387</b>
<b>Ordinært resultat etter skattekostnad</b>			
		<b>-1 350 727</b>	<b>-926 387</b>
<b>Årsresultat</b>		<b>-1 350 727</b>	<b>-926 387</b>
<b>Overføringer og disponeringer</b>			
Udekket tap	8	-1 350 727	-649 544
Overføringer til/fra annen egenkapital			-276 843
<b>Sum overføringer og disponeringer</b>		<b>-1 350 727</b>	<b>-926 387</b>



Organisasjonsnr: 997 767 640  
KONSULENT 1 AS

## BALANSE

**Beløp i: NOK** **Note** **2019** **2018**

### BALANSE - EIENDELER

#### Anleggsmidler Immaterielle eiendeler

#### Varige driftsmidler

Tomter, bygninger og annen fast eiendom 2 2 824 800 2 824 800  
Sum varige driftsmidler 2 824 800 2 824 800

#### Finansielle anleggsmidler

Investering i datterselskap 3 50 000 50 000  
Investeringer i aksjer og andeler 5 371 018 856 251  
Sum finansielle anleggsmidler 421 018 906 251

Sum anleggsmidler 3 245 818 3 731 051

#### Omløpsmidler

#### Varer

#### Fordringer

Kundefordringer 10 692 692  
Sum fordringer 692 692

#### Investeringer

Markedsbaserte aksjer 5 51 677 51 677  
Sum investeringer 51 677 51 677

#### Bankinnskudd, kontanter og lignende

Bankinnskudd, kontanter og lignende 11 113 975 15 703  
Sum bankinnskudd, kontanter og lignende 113 975 15 703

Sum omløpsmidler 166 344 15 703

SUM EIENDELER 3 412 162 3 746 754

### BALANSE - EGENKAPITAL OG GJELD

#### Egenkapital

#### Innskutt egenkapital

Selskapskapital 7,8 100 000 100 000  
Sum innskutt egenkapital 100 000 100 000



<b>Opptjent egenkapital</b>			
Udekket tap	8	2 000 271	649 544
<b>Sum opptjent egenkapital</b>		<b>-2 000 271</b>	<b>-649 544</b>
<b>Sum egenkapital</b>		<b>-1 900 271</b>	<b>-549 544</b>
<b>Sum langsiktig gjeld</b>		<b>0</b>	<b>0</b>
<b>Kortsiktig gjeld</b>			
Leverandørgjeld		36 187	
Skyldige offentlige avgifter		48 145	135 083
Annen kortsiktig gjeld	4	5 228 102	4 161 215
<b>Sum kortsiktig gjeld</b>		<b>5 312 434</b>	<b>4 296 298</b>
<b>Sum gjeld</b>		<b>5 312 434</b>	<b>4 296 298</b>
<b>SUM EGENKAPITAL OG GJELD</b>		<b>3 412 163</b>	<b>3 746 754</b>



Organisasjonsnr: 997 767 640  
KONSULENT 1 AS

NOTEOPPLYSNINGER - SELSKAP - alle poster oppgitt i hele tall

**Note**

**Regnskapsprinsipper**

Årsregnskapet er satt opp etter regnskapsloven. Regnskapsreglene for små foretak er fulgt.

**Note**

7

**Antall aksjer og aksjeeiere**

<u>Aksjeklasse</u>	<u>Ant. aksjer</u>	<u>Pålydende</u>	<u>Bokført verdi</u>
Ordinære aksjer	1000.00	100.00	100000.00

<u>Aksjeeiere - fritekst</u>	<u>Antall</u>	<u>Eierandel</u>	<u>Aksjeklasse</u>
Jørn Lein-Mathisen	1000.00	100.00%	Ordinære aksjer

<u>Sum</u>	<u>Sum antall</u>	<u>Sum eierandel</u>
	1000.00	100.00%

**Note**

**Ytelser til ledende personer**

Er det gitt ytelser til ledende person: Nei

**Ytelser til daglig leder**

<u>Ytelser</u>	<u>Lønn</u>	<u>Pensj.forpl.</u>	<u>Andre godtgj.</u>
----------------	-------------	---------------------	----------------------

**Note**

4

**Antall årsverk i regnskapsåret**

Virksomheten har hatt følgende antall årsverk:  
0.00

**Note**

4

**Obligatorisk tjenstepensjon**

**Note**



## Lån og sikkerhetsstillelse til ledende personer og aksjeeiere

Er det gitt lån eller sikkerhetsstillelse til ledende personer: Nei

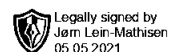
### Note

3

## Konsern, tilknyttet selskap og datterselskap

### Tilknyttet selskap/datterselskap

<u>Navn og adresse</u>	<u>Eierandel</u>	<u>Stemmeandel</u>	<u>Egenkapital</u>	<u>Resultat</u>
Oslo International Hub AS, Oslo	100.00%	100.00%	-1809152.00	-471699.00



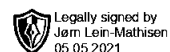
**Årsregnskap 2019  
for**

**Konsulent 1 AS**

**Foretaksnr. 997767640**



Konsulent 1 AS



## Resultatregnskap

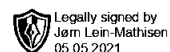
	Note	2019	2018
<b>DRIFTSINNEKTER OG DRIFTSKOSTNADER</b>			
<b>Driftsinntekter</b>			
Annen driftsinntekt	1,2	47 822	32 759
<b>Sum driftsinntekter</b>		<b>47 822</b>	<b>32 759</b>
<b>Driftskostnader</b>			
Lønnskostnad	2,4	7 374	8 954
Annen driftskostnad	4	460 822	894 173
<b>Sum driftskostnader</b>		<b>468 196</b>	<b>903 127</b>
<b>DRIFTSRESULTAT</b>		<b>-420 374</b>	<b>-870 368</b>
<b>FINANSINNEKTER OG FINANSKOSTNADER</b>			
<b>Finansinntekter</b>			
Annen renteinntekt		14	4
Annen finansinntekt	5	450	100 440
<b>Sum finansinntekter</b>		<b>465</b>	<b>100 444</b>
<b>Finanskostnader</b>			
Verdired. av markedsb. finansielle oml.midler	5	39 597	0
Nedskr. av finansielle anleggsmidler	5	801 316	136 063
Annen finanskostnad	5	89 905	20 400
<b>Sum finanskostnader</b>		<b>930 818</b>	<b>156 463</b>
<b>NETTO FINANSPOSTER</b>		<b>-930 353</b>	<b>-56 019</b>
<b>ORDINÆRT RES. FØR SKATTEKOSTNAD</b>		<b>-1 350 727</b>	<b>-926 387</b>
Skattekostnad på ordinært resultat	6	0	0
<b>ORDINÆRT RESULTAT</b>		<b>-1 350 727</b>	<b>-926 387</b>
<b>ÅRSRESULTAT</b>		<b>-1 350 727</b>	<b>-926 387</b>
<b>OVERF. OG DISPONERINGER</b>			
Overføringer annen egenkapital	8	0	-276 843
Fremføring av udekket tap	8	-1 350 727	-649 544
<b>SUM OVERF. OG DISP.</b>		<b>-1 350 727</b>	<b>-926 387</b>

Årsregnskap for Konsulent 1 AS

Organisasjonsnr. 997767640



Konsulent 1 AS

**Balanse pr. 31.12.2019**

	Note	31.12.2019	31.12.2018
<b>EIENDELER</b>			
<b>ANLEGGSMIDLER</b>			
<b>Varige driftsmidler</b>			
Tomter, bygninger og annen fast eiendom	2	2 824 800	2 824 800
<b>Sum varige driftsmidler</b>		<b>2 824 800</b>	<b>2 824 800</b>
<b>Finansielle anleggsmidler</b>			
Investeringer i datterselskap	3	50 000	50 000
Investeringer i aksjer og andeler	5	371 018	856 251
<b>Sum finansielle anleggsmidler</b>		<b>421 018</b>	<b>906 251</b>
<b>SUM ANLEGGSMIDLER</b>		<b>3 245 818</b>	<b>3 731 051</b>
<b>OMLØPSMIDLER</b>			
<b>Fordringer</b>			
Kundefordringer	10	692	0
Fordringer på konsernselskap	9	0	0
<b>Sum fordringer</b>		<b>692</b>	<b>0</b>
<b>Investeringer</b>			
Markedsbaserte aksjer	5	51 677	0
<b>Sum investeringer</b>		<b>51 677</b>	<b>0</b>
Bankinnskudd, kontanter o.l.	11	113 976	15 703
<b>SUM OMLØPSMIDLER</b>		<b>166 345</b>	<b>15 703</b>
<b>SUM EIENDELER</b>		<b>3 412 162</b>	<b>3 746 754</b>
 <b>EGENKAPITAL OG GJELD</b>			
<b>EGENKAPITAL</b>			
<b>Innskutt egenkapital</b>			
Selskapskapital	7,8	100 000	100 000
<b>Sum innskutt egenkapital</b>		<b>100 000</b>	<b>100 000</b>
<b>Opptjent egenkapital</b>			
Udekket tap	8	-2 000 271	-649 544
<b>Sum opptjent egenkapital</b>		<b>-2 000 271</b>	<b>-649 544</b>
<b>SUM EGENKAPITAL</b>		<b>-1 900 271</b>	<b>-549 544</b>
<b>GJELD</b>			
<b>KORTSIKTIG GJELD</b>			
Leverandørgjeld		36 187	0
Skyldig offentlige avgifter		48 145	135 083
Annen kortsiktig gjeld	4	5 228 102	4 161 215
<b>SUM KORTSIKTIG GJELD</b>		<b>5 312 434</b>	<b>4 296 298</b>
<b>SUM GJELD</b>		<b>5 312 434</b>	<b>4 296 298</b>
<b>SUM EGENKAPITAL OG GJELD</b>		<b>3 412 162</b>	<b>3 746 754</b>

Oslo, den 05.05.2021

Jørn Lein-Mathisen (sign)  
Daglig leder, styreleder

Årsregnskap for Konsulent 1 AS

Organisasjonsnr. 997767640



## Noter 2019

### Regnskapsprinsipper

Årsregnskapet er satt opp i samsvar med regnskapsloven og god regnskapsskikk for små foretak.

#### Omløpsmidler og kortsiktig gjeld

Omløpsmidler og kortsiktig gjeld omfatter normalt poster som forfaller til betaling innen ett år etter siste dag i regnskapsåret, samt poster som knytter seg til varekretsløpet. Generelt vurderes omløpsmidler til laveste verdi av anskaffelseskost og antatt virkelig verdi (laveste verdis prinsipp). Innkjøpte varer for videresalg/utstilling er vurdert til kalkulatorisk anskaffelseskost basert på gjeldende priser, rabatter og kalkulefaktorer.

#### Anleggsmidler og langsiktig gjeld

Anleggsmidler omfatter eiendeler bestemt til varig eie og bruk for virksomheten. Anleggsmidler er vurdert til anskaffelseskost. Varige driftsmidler føres opp i balansen og avskrives over driftsmidlets forventede økonomiske levetid. Varige driftsmidler nedskrives til virkelig verdi ved verdifall som forventes å ikke være av forbigående art. Nedskrivninger blir reversert når grunnlaget for nedskrivningen ikke lenger anses å være til stede.

#### Inntektsføring

Salgsinntekter resultatføres ihht opptjeningsprinsippet, når varen er levert eller tjenesten er utført.

#### Valuta

Pengeposter i utenlandsk valuta vurderes etter valutakursen på den siste dagen i regnskapsåret.

#### Fordringer

Kundefordringer føres opp i balansen til pålydende etter fradrag for avsetning til påregnelig tap. Avsetning til påregnelig tap gjøres på grunnlag av en individuell vurdering av de enkelte fordringene. Andre fordringer er også gjenstand for en tilsvarende vurdering.

#### Skatt

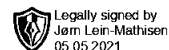
Skattekostnaden i resultatregnskapet omfatter periodens betalbare skatt som blir utlignet og forfaller til betaling i neste regnskapsår i tillegg til endring i utsatt skatt. Utsatt skatt er beregnet med skattesatsen ved utgangen av regnskapsåret (22%) på grunnlag av skattereduserende og skatteøkende midlertidige forskjeller som eksisterer mellom regnskapsmessige og skattemessige verdier. I beregningen er det også medtatt likningsmessig framførbart underskudd ved regnskapsårets utgang. Skatteøkende og skattereduserende midlertidige forskjeller som reverserer eller kan reverseres i samme periode er utlignet og nettoført.

#### Konsern

Selskapet er morselskap i konsern, men etter reglene for små foretak utarbeides ikke konsernregnskap.



Konsulent 1 AS



## Noter 2019

### Note 1 - Inntekter

Selskapets inntekter knytter seg hovedsakelig til utleieinntekter fra en utleieleilighet på Norefjell.

### Note 2 - Tomter, bygninger og annen fast eiendom

Selskapet eier en utleieleilighet som leies/administreres av Estatia Resort Norefjell AS. Utleieavtalen ble inngått i 2016 og har 20 års avtaleperiode. Leietakers egen bruk belastes/innberettes, og skal følge selskapets/konsernets til enhver tid gjeldende reglement for disponering av leiligheten/firmahytte. Utleieleiligheten avskrives ikke.

### Note 3 - Investeringer i datterselskap

Selskapet har aksjer i følgende datterselskaper:

Datterselskap, kontorsted:	Eierandel %	Stemme-rett %	Arsresultat siste år	Balanseført EK siste år
Oslo International Hub AS, Oslo	100,00 %	100,00 %	-471 699	-1 809 152

### Note 4 - Lønn og godtgjørelser

Spesifikasjon av lønnskostnader	2019	2018
Arbeidsgiveravgift	7 374	8 954
<b>Totalt</b>	<b>7 374</b>	<b>8 954</b>

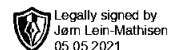
Selskapet har ingen fast ansatte. Det er ikke gitt lån eller sikkerhetsstillelser til fordel for ansatte, aksjeeiere eller styremedlemmer. Daglig leder, styreleder og eneeier Jørn Lein-Mathisen har tilgodehavende mot selskapet på til sammen kr 5 228 102. Det er ikke stilt sikkerhet for beløpet, og det er heller ikke rentebelastet. Foretaket er ikke pliktig til å ha tjenestepensjonsordning.

	2019	2018
Lønn/godtgjørelse til daglig leder	0	0

Selskapet har fravalgt revisjon.



Konsulent 1 AS



## Noter 2019

### Note 5 - Investeringer i aksjer og tilknyttede selskaper

Selskapet har aksjer i en rekke selskaper, hovedsakelig norske oppstartsselskaper: Aksjepostene er klassifisert som anleggsaksjer. Kostpris for aksjene er på til sammen 1 446 397 kr, og er regnskapsmessig nedskrevet med 1 025 379 kr ved årsslutt av forsiktighetshensyn.

Videre har selskapet en aksjepost som er klassifisert som omløpsaksje. Kostpris for aksjen er 91 274 kr, men aksjeverdien er regulert ned med 39 597 kr til markedsverdi på balansedagen.

### Note 6 - Skatter

<b>Spesifikasjon av årets skattegrunnlag:</b>	<b>2019</b>
Resultat før skattekostnader	-1 350 727
Permanente og andre forskjeller	930 655
Endring i midlertidige forskjeller	431 000
Anvendt skattemessig framførbart underskudd	10 927
<b>Inntekt</b>	<b>0</b>

<b>Spesifikasjon av årets skattekostnad:</b>	<b>2019</b>
Beregnet skatt av årets resultat	0
<b>= Sum betalbar skatt</b>	<b>0</b>
<b>= Ordinær skattekostnad</b>	<b>0</b>

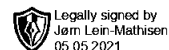
<b>Betalbar skatt i balansen består av:</b>	
<b>= Betalbar skatt i balansen</b>	<b>0</b>

<b>Midlertidige forskjeller og balanseført utsatt skatt</b>	<b>2019</b>	<b>2018</b>
+ Utestående fordringer	-946 727	-515 727
+ Aksjer og andre verdipapirer	0	-88 000
- Fremførbart skattemessig underskudd	346 309	223 459
<b>Sum negative skatteøkende forskjeller</b>	<b>1 293 036</b>	<b>960 963</b>
Forskj. som ikke inngår i beregning av utsatt skatt	1 293 036	960 963

*Etter reglene for god regnskapsskikk for små foretak balanseføres ikke utsatt skattefordel.*



Konsulent 1 AS



## Noter 2019

### Note 7 - Aksjekapital og eiere

Selskapet har 1 000 aksjer pålydende kr 100 pr. aksje, samlet aksjekapital utgjør kr 100 000.

Aksjonær	Antall	Eierandel
Jørn Lein-Mathisen	1 000	100,00 %

Aksjer eid av selskapets tillitsvalgte:	Antall	Eierandel
Daglig leder	1 000	100,00 %

### Note 8 - Egenkapital

	Aksjekapital	Udekket tap	Sum EK
Pr 1.1.	100 000	-649 544	-549 544
Årets resultat		-1 350 727	-1 350 727
<b>Pr 31.12.</b>	<b>100 000</b>	<b>-2 000 271</b>	<b>-1 900 271</b>

Styret mener at årsregnskapet gir et rettviseende bilde av selskapets eiendeler, gjeld, finansielle stilling og resultat. Selskapets aksjekapital er tapt, og egenkapitalen er negativ. Styret har sammen med eierne iverksatt tiltak for å tilføre selskapet likviditet for å sikre den videre drift, og jobber for å bringe selskapet i en situasjon med positiv egenkapital igjen.

Koronasituasjonen har medført negative konsekvenser for selskapets investeringer og drift. På tidspunktet for regnskapsavleggelsen er det ikke mulig å anslå de endelige økonomiske konsekvensene av pandemien for selskapet. Situasjonen vil følges tett, og tiltak vil vurderes løpende i tråd med smitteverntiltak fra helsemyndighetene.

Utover dette har det ikke inntruffet hendelser etter balansedagen med betydelig innvirkning på årsregnskapet for 2019. I samsvar med regnskapslovens § 3-3, basert på den nåværende situasjonen og tilgjengelig informasjon, mener styret at det er forsvarlig å legge forutsetningen om fortsatt drift til grunn ved regnskapsavleggelsen.

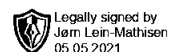
### Note 9 - Konsernmellomværende

Fordringer og gjeld til konsernselskaper inngår med følgende beløp i regnskapspostene:

	2019	2018
Fordring mot Oslo International Hub AS	946 727	515 727
Nedskrivning fordring mot Oslo International Hub AS	-946 727	-515 727



Konsulent 1 AS



## Noter 2019

### Note 10 - Kundefordringer

*Kundefordringer er vurdert til pålydende.*

	2019	2018
Avsetning til dekning av mulige tap	0	0

### Note 11 - Bankinnskudd, kontanter o.l.

	2019	2018
Bundne skattetrekksmidler	0	0
Skyldig forskuddstrekk	-26 150	-42 961

Nødvendige skattetrekksmidler er ikke avsatt i tråd med lovens bestemmelser.