



## ÅRSREGNSKAPET FOR REGNSKAPSÅRET 2024 - GENERELL INFORMASJON

### Enheten

Organisasjonsnummer:	932 971 917
Organisasjonsform:	Aksjeselskap
Foretaksnavn:	DUETT AS
Forretningsadresse:	Karenslyst allé 11 0278 OSLO

### Regnskapsår

Årsregnskapets periode:	01.01.2024 - 31.12.2024
-------------------------	-------------------------

### Konsern

Morselskap i konsern:	Nei
-----------------------	-----

### Regnskapsregler

Regler for små foretak benyttet:	Nei
Benyttet ved utarbeidelsen av årsregnskapet til selskapet:	Regnskapslovens alminnelige regler

### Årsregnskapet fastsatt av kompetent organ

Bekreftet av representant for selskapet:	Erik Carson Harrell
Dato for fastsettelse av årsregnskapet:	10.04.2025

### Grunnlag for avgivelse

År 2024: Årsregnskapet er elektronisk innlevert  
År 2023: Tall er hentet fra elektronisk innlevert årsregnskap fra 2024

*Det er ikke krav til at årsregnskapet m.v. som sendes til Regnskapsregisteret er undertegnet. Kontrollen på at dette er utført ligger hos revisor/enhetens øverste organ. Sikkerheten ivaretas ved at innsender har rolle/rettighet for innsending av årsregnskapet via Altinn, og ved at det bekreftes at årsregnskapet er fastsatt av kompetent organ.*

Brønnøysundregistrene, 05.06.2025



## Resultatregnskap

Beløp i: NOK	Note	2024	2023
<b>RESULTATREGNSKAP</b>			
<b>Inntekter</b>			
Salgsinntekt	1	319 241 386	287 874 189
Annen driftsinntekt	1	315 918	447 945
<b>Sum inntekter</b>		<b>319 557 305</b>	<b>288 322 135</b>
<b>Kostnader</b>			
Endring i beholdning av varer under tilvirkning og ferdig tilvirkede varer	3	-41 282 764	-17 127 104
Varekostnad	2	94 618 665	86 153 615
Lønnskostnad	3, 4	145 245 830	120 739 538
Avskrivning av driftsmidler og immaterielle eiendeler	5	23 267 891	22 751 009
Annen driftskostnad	2, 4	52 783 005	55 921 649
<b>Sum kostnader</b>		<b>274 632 628</b>	<b>268 438 707</b>
<b>Driftsresultat</b>		<b>44 924 677</b>	<b>19 883 428</b>
<b>Finansinntekter og finanskostnader</b>			
Annen renteinntekt		887 670	1 491 756
Annen finansinntekt		67 888	73 404
<b>Sum finansinntekter</b>		<b>955 558</b>	<b>1 565 160</b>
Rentekostnad til foretak i samme konsern	6	3 100 453	4 306 311
Annen rentekostnad		413 385	352 774
Annen finanskostnad		310 203	227 851
<b>Sum finanskostnader</b>		<b>3 824 041</b>	<b>4 886 936</b>
<b>Netto finans</b>		<b>-2 868 483</b>	<b>-3 321 776</b>
<b>Resultat før skattekostnad</b>		<b>42 056 193</b>	<b>16 561 652</b>
Skattekostnad på resultat	7	9 123 062	3 462 493
<b>Årsresultat</b>		<b>32 933 131</b>	<b>13 099 159</b>
<b>Årsresultat etter minoritetsinteresser</b>		<b>32 933 131</b>	<b>13 099 159</b>



## Resultatregnskap

<b>Beløp i: NOK</b>	<b>Note</b>	<b>2024</b>	<b>2023</b>
<b>Totalresultat</b>		<b>32 933 131</b>	<b>13 099 159</b>
<b>Overføringer og disponeringer</b>			
Avgitt konsernbidrag	8	33 858 801	12 803 988
Overføringer annen egenkapital	7, 8	-925 670	295 171
<b>Sum overføringer og disponeringer</b>		<b>32 933 131</b>	<b>13 099 159</b>



## Balanse

Beløp i: NOK	Note	2024	2023
<b>BALANSE - EIENDELER</b>			
<b>Anleggsmidler</b>			
<b>Immaterielle eiendeler</b>			
Utvikling	5	58 344 298	36 973 236
Konsesjoner, patenter o.l.	5	7 464 480	4 646 000
Utsatt skattefordel	7	1 672 253	1 245 397
Goodwill	5	1	1
<b>Sum immaterielle eiendeler</b>		<b>67 481 031</b>	<b>42 864 633</b>
<b>Varige driftsmidler</b>			
Tomter, bygninger o.a. fast eiendom	5	9 328 473	10 136 212
Maskiner og anlegg	5		
Skip og flytende installasjoner	5		
Driftsløsøre, inventar o.a. utstyr	5	3 314 055	4 872 562
<b>Sum varige driftsmidler</b>	5	<b>12 642 527</b>	<b>15 008 773</b>
<b>Finansielle anleggsmidler</b>			
Lån til foretak i samme konsern	6		
<b>Sum anleggsmidler</b>		<b>80 123 558</b>	<b>57 873 406</b>
<b>Omløpsmidler</b>			
<b>Varer</b>			
<b>Fordringer</b>			
Kundefordringer	6	14 720 622	12 240 719
Andre kortsiktige fordringer		17 771 893	16 307 463
Konsernfordringer	6	5 135 033	
<b>Sum fordringer</b>		<b>37 627 548</b>	<b>28 548 182</b>
<b>Bankinnskudd, kontanter og lignende</b>			
Bankinnskudd, kontanter o.l.	9	18 584 525	24 860 291
<b>Sum bankinnskudd, kontanter og lignende</b>		<b>18 584 525</b>	<b>24 860 291</b>
<b>Sum omløpsmidler</b>		<b>56 212 073</b>	<b>53 408 473</b>



## Balanse

Beløp i: NOK	Note	2024	2023
<b>SUM EIENDELER</b>		<b>136 335 631</b>	<b>111 281 879</b>
<b>BALANSE - EGENKAPITAL OG GJELD</b>			
<b>Egenkapital</b>			
<b>Innskutt egenkapital</b>			
Aksjekapital	10	3 906 600	3 906 600
Beholdning av egne aksjer	10		
Overkurs	8	677 400	677 400
<b>Sum innskutt egenkapital</b>		<b>4 584 000</b>	<b>4 584 000</b>
<b>Opptjent egenkapital</b>			
Annen egenkapital	8	1 455 427	2 381 097
<b>Sum opptjent egenkapital</b>		<b>1 455 427</b>	<b>2 381 097</b>
<b>Sum egenkapital</b>		<b>6 039 427</b>	<b>6 965 097</b>
<b>Gjeld</b>			
<b>Langsiktig gjeld</b>			
Utsatt skatt	7		
<b>Annen langsiktig gjeld</b>			
Gjeld til kredittinstitusjoner	6		
Langsiktig konserngjeld	6		
<b>Sum langsiktig gjeld</b>		<b>0</b>	<b>0</b>
<b>Kortsiktig gjeld</b>			
Leverandørgjeld	6	14 983 428	22 396 791
Betalbar skatt	7		
Skyldig offentlige avgifter		13 033 303	10 190 288
Kortsiktig konserngjeld	6	75 693 508	51 132 377
Annen kortsiktig gjeld	6	26 585 966	20 597 327
<b>Sum kortsiktig gjeld</b>		<b>130 296 205</b>	<b>104 316 783</b>
<b>Sum gjeld</b>		<b>130 296 205</b>	<b>104 316 783</b>
<b>SUM EGENKAPITAL OG GJELD</b>		<b>136 335 632</b>	<b>111 281 880</b>



## Balanse

<b>Beløp i: NOK</b>	<b>Note</b>	<b>2024</b>	<b>2023</b>
---------------------	-------------	-------------	-------------

---



# Årsregnskap 2024

## Duett AS

Resultatregnskap  
Balanse  
Kontantstrøm  
Noter til regnskapet

Org.nr.: 932 971 917



## Årsberetning 2024 for Duett AS

### VIRKSOMHETEN

Duett AS har hovedkontor i Oslo og avdelingskontorer i Folldal, Elverum, Stjørdal, Trondheim og Tynset. Duett AS er eid 100 prosent av Duett Software Group AS. Selskapet driver sin virksomhet innenfor IKT-bransjen. Forretningsvirksomheten er i det vesentligste knyttet til Duett Økonomi og Duett Sky. I tillegg er selskapet forhandler av tredjepartsprodukter på programvare, maskinvare og rekvisita.

Likviditetssituasjonen i selskapet er god. Det vises til ytterligere informasjon i årsregnskapet.

Selskapet har betydelige porteføljeinntekter, og markedsrisikoen for virksomheten knytter seg først og fremst til grunnlaget for disse inntektene fremover, som baserer seg hovedsakelig på selskapets konkurransedyktighet i forhold til programvareutvikling.

Duett AS er i liten grad eksponert for likviditets- og kredittrisiko da selskapet har høy grad av forutsigbare porteføljeinntekter.

### AKSJONÆRFORHOLD

Aksjekapitalen pr. 31.12.2024 var kr 3 906 600.

Duett AS er datterselskap i konsernet Duo Holdings AS, org.nr. 922 098 719. Duo Holdings AS og Duett Software Group AS utarbeider konsernregnskap som omfatter Duett AS.

### FORSKNING OG UTVIKLING

Utviklingen av egen programvare har de siste årene bestått av nyutvikling og nødvendig vedlikehold. I 2024 er det blitt lagt vekt på ytterligere modernisering av applikasjonen Duett Økonomi og videreutvikling gjennom nye funksjoner. Ved siden av egne utviklere benytter selskapet seg av utviklingskompetansen i søsterselskapet Duett Software Poland Sp.z.o.o. Selskapet har utviklingsprosjekter som kvalifiserer for SkatteFUNN og selskapet har også i år søkt om skattefradrag.

### STYREANSVARSFORSIKRING

Det er tegnet styreansvarsforsikring for selskapet. Forsikringen ligger i Duo Holdings AS og dekker Duett AS. Forsikringen gjelder styret, og forsikringssummen er kr 50 millioner per hendelse og per forsikringsår.

### ARBEIDSMILJØ

Selskapet fører oversikt over totalt sykefravær blant ansatt i henhold til gjeldende lover og forskrifter. I 2024 var sykefraværet 4,6 prosent som er en reduksjon på 1,2 prosentpoeng fra året før. Det var ikke meldt om noe sykefravær grunnen forhold på arbeidsplassen. På tross av at år med omstilling og omorganisering, vurderes arbeidsmiljøet og den generelle trivselen på arbeidsplassen som god. Det har ikke inntruffet skader eller ulykker i arbeidstiden.



## YTRE MILJØ

Ingen deler av virksomheten forurensrer det ytre miljøet utover det som er tillatt etter gjeldende lover og forskrifter. Selskapets virkning på det ytre miljø er meget beskjedent.

## ÅPENHETSLOVEN

Selskapet rapporterte i henhold til kravene i Åpenhetsloven for første gang i 2023, og vil også i 2025 publisere rapport på [www.duett.no](http://www.duett.no) senest 30. juni.

## FREMTIDIG UTVIKLING

Selskapet har som langsiktig målsetting å være en ledende totalleverandør av ulike bransjeløsninger med hovedfokus på økonomisystemer og skytjenester.

Selskapet har som strategi å vokse i det norske markedet.

## ÅRSRESULTAT OG DISPONERINGER

Duett AS hadde i 2024 en omsetning på kr 319 557 305 mot kr 288 322 135 i 2023. Inntekter fra applikasjoner økte med 21% mens andre inntekter ligger 5% under fjoråret.

Ordinært resultat før skattekostnad ble kr 42 056 193 mot kr 16 561 652 i 2023.

I 2024 hadde selskapet et resultat etter skattekostnad på kr 32 933 131 som foreslås disponert slik:

Disponering	Beløp
Avsatt til konsernbidrag	kr 33 858 801
Fra annen egenkapital (-)	kr 925 670

Etter ledelsens oppfatning gir det fremlagte regnskapet et rettviseende bilde av resultatet i 2024 og selskapets økonomiske stilling per 31.12.2024.

Det har etter styrets kjennskap ikke inntruffet hendelser etter regnskapsårets utgang som har betydning for bedømmelsen av regnskapet og selskapets økonomiske stilling pr. 31.12.2024.

## FORTSATT DRIFT

I samsvar med regnskapslovens § 3-3a bekreftes det at forutsetningen om fortsatt drift er til stede og at denne forutsetningen er lagt til grunn ved utarbeidelsen av regnskapet.

## LIKESTILLINGSRAPPORT

Retten til likestilling er alle menneskers rett til å være likeverdige, til å bli behandlet med respekt og omtanke, og til å delta på lik linje med andre i arbeidslivet.



Vi arbeider aktivt, målrettet og systematisk for å fremme likestilling og forebygge diskriminering på bakgrunn av kjønn, graviditet, fødsels- eller adopsjonspermisjon, omsorgsoppgaver, etnisitet, religion, livssyn, funksjonsnedsettelse, seksuell orientering, kjønnsidentitet, kjønnsuttrykk, eller kombinasjoner av disse grunnlagene. Temaet likestilling og diskrimineringsarbeid er et satsingsområde for arbeidsmiljøutvalget i virksomheten.

Likestillingsarbeidet omfatter rekruttering, lønns- og arbeidsvilkår, forfremmelser, utviklingsmuligheter, tilrettelegging og mulighet for å kombinere arbeids- og familieliv. I forbindelse med rekruttering av medarbeidere velges kandidater ut fra kvalifikasjonsprinsippet og alle utlysninger skal være fri for diskriminerende variabler.

Ledelsen ved CEO og CHRO har gjennomgått alle selskapenes retningslinjer på de ulike personalpolitiske områdene.

## ANALYSE

For å sikre likestillingsarbeidet og hindre diskriminering gjennomføres analyser minst fire ganger i året. Dette er i forbindelse med årsavslutning, årlige lønnsjusteringer og rapportering til våre eiere.

Det er gjennomført fire medarbeiderundersøkelser, fordelt på tre mindre undersøkelser og en hovedundersøkelse.

## VARSLING

De ansatte har mulighet til å gjennomføre anonym varsling via vårt HR-system som tilfredsstillende lovkravene. De ansatte har videre tilgang til informasjon om hvordan de kan varsle eksternt.

## ARBEIDSFORHOLD

Selskapet hadde pr 31.12.24 133 ansatte (130 årsverk), hvorav 97 menn og 36 kvinner. Vi har en klar policy for at våre ansatte skal tilbys faste heltidsstillinger. I 2024 hadde vi 4 midlertidig ansatte, og kun 7 % av de ansatte hadde deltidsstilling. Deltidsstillingene er frivillige.

Våre ansatte har tilgang til omfattende helseforsikring som sikrer gode helsetjenester innen fysisk og psykisk helse. I tillegg til dette har vi et nettbasert lavterskeltilbud innenfor mental helse som alle kan benytte seg av.

## KJØNNBALANSE

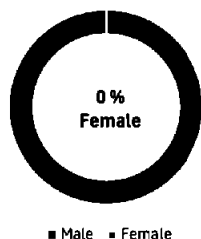
Som med andre teknologiselskaper, er andelen kvinner i vårt selskap for lav. Den totale kjønnsbalansen i selskapet var 26,9 % kvinner og 73,1 % menn.

Vi ser også den samme skjeve trenden i ledergruppene våre, der vi har 14,3 % kvinner i toppledergruppen, og kun 9,1 % andel kvinner på mellomledernivået. Selv om vi streber etter å skape en god kjønnsbalanse, er det få kvalifiserte kvinnelige kandidater som søker på utlysningene våre. Dette gjelder særlig de tekniske stillingene, som utgjør en stor del av våre rekrutteringer.

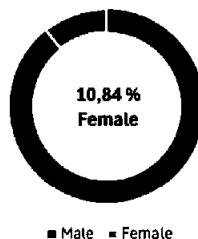
Avdelingen hos oss som skiller seg best ut med tanke på kjønnsbalanse er Product Management med 55,56 % kvinner (fig.6). Se figurer under for en oversikt over kjønnsbalansen per avdeling.

Styret i Duett AS består av tre menn og en kvinne.

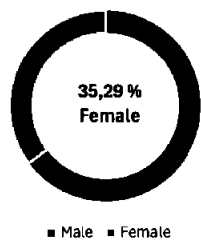
**Fig. 1 Cloud services**



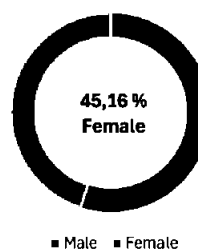
**Fig. 2 Development**



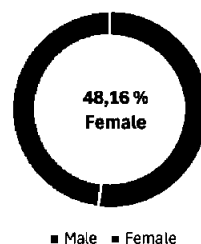
**Fig. 3 G&A**



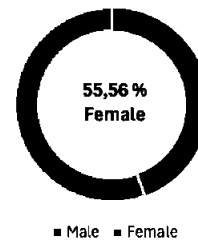
**Fig. 4 Sales & marketing**



**Fig. 5 Service**



**Fig. 6 Product Management**



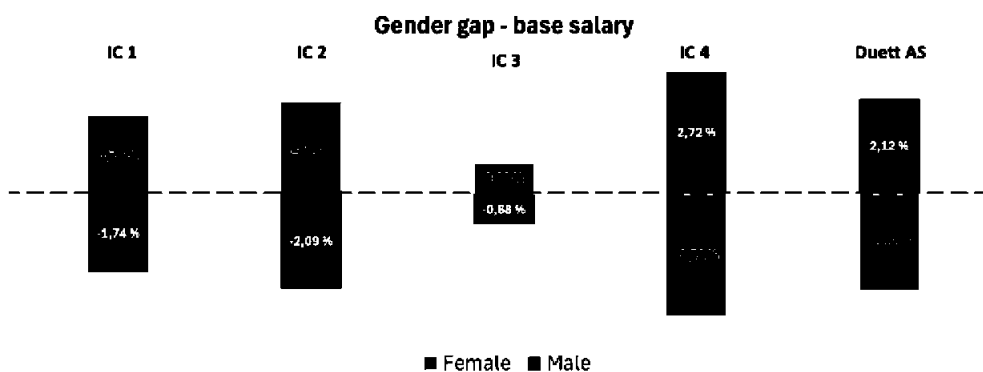
Vår lønnpolicy sier at fastsettelse og justering av lønn skal ta hensyn til følgende aspekter:

1. Selskapets økonomiske situasjon
2. Konkurransen i rekrutteringsmarkedet
3. Kvalifikasjonen til den ansatte eller kandidaten
4. Den ansattes prestasjoner
5. Tilbakemelding fra den ansatte

For å kunne gjennomføre en objektiv analyse av kjønnsbalansen lønnsmessig, er stillingene klassifisert ut fra fire nivåer (Enkeltbidragsyter (IC) 1-4). IC-nivåene er basert på deres funksjonsområde i bedriften og type kompetanse.



Diagrammet under viser kjønnets gjennomsnittslønn i prosentvise forhold til gjennomsnittslønnen for IC-området. Rød linje viser gjennomsnittslønnen mellom kjønnene. Analysen viser at det relativt små gap mellom kjønnene og at kvinner jevnt over har høyere lønn enn snittet mellom kjønnene. IC 4 er det eneste området hvor menn har høyere gjennomsnittlig lønn enn gjennomsnittet mellom kjønnene.



Samlet gap for selskapet viser at menn ligger 4 % over kvinner. Hovedforklaringen på dette ligger i en ujevnheter i kjønnsfordeling mellom avdelingene hvorpå de mest mannsdominerte stillingene preges av ingeniørkompetanse med et høyere lønnsnivå enn øvrige stillinger i selskapet. Dette gjør også at lønnsmedianen for menn er 7 % høyere enn for kvinnene.

Styret takker alle ansatte for den gode innsatsen i 2024.



**Oslo, 10.04. 2025**

Styret i Duett AS

Adam Dawid Malinowski

*Styreleder*

Maurice André Hernandez

*Styremedlem*

Rachel Lee Spasser

*Styremedlem*

Frode Sletten

*Styremedlem*

Erik Carson Harrell

*Administrerende direktør*



### RESULTATREGNSKAP

#### DUETT AS

DRIFTSINNEKTER OG DRIFTSKOSTNADER	Note	2024	2023
Salgsinntekt	1	319 241 386	287 874 189
Annen driftsinntekt	1	315 918	447 945
<b>Sum driftsinntekter</b>		<b>319 557 305</b>	<b>288 322 135</b>
Varekostnad	2	94 618 665	86 153 615
Endring i beh. av egentilvirkede anleggsmidler	3	-41 282 764	-17 127 104
Lønnskostnad	3, 4	145 245 830	120 739 538
Avskrivning av driftsmidler og immaterielle eiendeler	5	23 267 891	22 751 009
Annen driftskostnad	2, 4	52 783 005	55 921 649
<b>Sum driftskostnader</b>		<b>274 632 628</b>	<b>268 438 707</b>
<b>Driftsresultat</b>		<b>44 924 676</b>	<b>19 883 428</b>
<b>FINANSINNEKTER OG FINANSKOSTNADER</b>			
Annen renteinntekt		887 670	1 491 756
Annen finansinntekt		67 888	73 404
Rentekostnad til foretak i samme konsern	6	3 100 453	4 306 311
Annen rentekostnad		413 385	352 774
Annen finanskostnad		310 203	227 851
<b>Resultat av finansposter</b>		<b>-2 868 483</b>	<b>-3 321 776</b>
Resultat før skattekostnad		42 056 193	16 561 652
Skattekostnad på resultat	7	9 123 062	3 462 493
<b>Årsresultat</b>		<b>32 933 131</b>	<b>13 099 159</b>
<b>OVERFØRINGER</b>			
Avsatt konsernbidrag	8	33 858 801	12 803 988
Overføringer annen egenkapital	7, 8	925 670	-295 171
<b>Sum overføringer</b>		<b>32 933 131</b>	<b>13 099 159</b>



### BALANSE

#### DUETT AS

EIENDELER	Note	2024	2023
<b>ANLEGGSMIDLER</b>			
<b>IMMATERIELLE EIENDELER</b>			
Utvikling	5	58 344 298	36 973 236
Konsesjoner, patenter o.l.	5	7 464 480	4 646 000
Utsatt skattefordel	7	1 672 253	1 245 397
Goodwill	5	1	1
<b>Sum immaterielle eiendeler</b>		<b>67 481 031</b>	<b>42 864 633</b>
<b>VARIGE DRIFTSMIDLER</b>			
Tomter, bygninger o.a. fast eiendom	5	9 328 473	10 136 212
Driftsløsøre, inventar o.a. utstyr	5	3 314 055	4 872 562
<b>Sum varige driftsmidler</b>	<b>5</b>	<b>12 642 527</b>	<b>15 008 773</b>
<b>FINANSIELLE ANLEGGSMIDLER</b>			
<b>Sum anleggsmidler</b>		<b>80 123 559</b>	<b>57 873 407</b>
<b>OMLØPSMIDLER</b>			
<b>FORDRINGER</b>			
Kundefordringer	6	14 720 622	12 240 719
Andre kortsiktige fordringer		17 771 893	16 307 463
Konsernfordringer	6	5 135 033	0
<b>Sum fordringer</b>		<b>37 627 548</b>	<b>28 548 182</b>
<b>INVESTERINGER</b>			
Bankinnskudd, kontanter o.l.	9	18 584 525	24 860 291
<b>Sum omløpsmidler</b>		<b>56 212 073</b>	<b>53 408 473</b>
<b>Sum eiendeler</b>		<b>136 335 632</b>	<b>111 281 880</b>

DUETT AS

SIDE 9



## BALANSE

### DUETT AS

EGENKAPITAL OG GJELD	Note	2024	2023
<strong>EGENKAPITAL</strong>			
<strong>INNSKUTT EGENKAPITAL</strong>			
Aksjekapital	10	3 906 600	3 906 600
Overkurs	8	677 400	677 400
<strong>Sum innskutt egenkapital</strong>		<strong>4 584 000</strong>	<strong>4 584 000</strong>
<strong>OPPTJENT EGENKAPITAL</strong>			
Annen egenkapital	8	1 455 427	2 381 097
<strong>Sum opptjent egenkapital</strong>		<strong>1 455 427</strong>	<strong>2 381 097</strong>
<strong>Sum egenkapital</strong>		<strong>6 039 427</strong>	<strong>6 965 097</strong>
<strong>GJELD</strong>			
<strong>AVSETNING FOR FORPLIKTELSER</strong>			
<strong>ANNEN LANGSIKTIG GJELD</strong>			
<strong>KORTSIKTIG GJELD</strong>			
Leverandørgjeld	6	14 983 428	22 396 791
Skyldig offentlige avgifter		13 033 303	10 190 288
Konserngjeld	6	75 693 508	51 132 377
Annen kortsiktig gjeld	6	26 585 966	20 597 327
<strong>Sum kortsiktig gjeld</strong>		<strong>130 296 205</strong>	<strong>104 316 783</strong>
<strong>Sum gjeld</strong>		<strong>130 296 205</strong>	<strong>104 316 783</strong>
<strong>Sum egenkapital og gjeld</strong>		<strong>136 335 632</strong>	<strong>111 281 880</strong>

Oslo, 10.04.2025  
Styret i Duett AS

\_\_\_\_\_  
Erik Carson Harrell  
administrerende direktør

\_\_\_\_\_  
Adam Dawid Malinowski  
styreleder

\_\_\_\_\_  
Maurice Andre Hernandez  
styremedlem

\_\_\_\_\_  
Rachel Lee Spasser  
styremedlem

\_\_\_\_\_  
Frode Sletten  
styremedlem

DUETT AS

SIDE 10



## KONTANTSTRØMOPPSTILLING

### DUETT AS

	Note	2024	2023
<b>KONTANTSTRØMMER FRA OPERASJONELLE AKTIVITETER</b>			
Resultat før skattekostnad		42 056 193	16 561 652
Tap/gevinst ved salg av anleggsmidler	5	124 133	-136 750
Ordinære avskrivninger		23 267 891	22 751 009
Endring i kundefordringer		-2 479 902	-4 843 291
Endring i leverandørgjeld		-7 413 363	12 674 685
Endring i andre tidsavgrensningsposter		7 367 227	2 471 266
<b>Netto kontantstrøm fra operasjonelle aktiviteter</b>		<b>62 922 178</b>	<b>49 478 571</b>
<b>KONTANTSTRØMMER FRA INVESTERINGSAKTIVITETER</b>			
Innbetalinger ved salg av varige driftsmidler	5	636 987	790 000
Aktivisering av utviklingsaktiviteter	5	-44 444 447	-16 312 498
Utbetalinger ved kjøp av varige driftsmidler	5	-1 407 863	-2 295 401
Innbetalinger ved salg av andre investeringer		0	2 501
<b>Netto kontantstrøm fra investeringsaktiviteter</b>		<b>-45 215 323</b>	<b>-17 815 398</b>
<b>KONTANTSTRØMMER FRA FINANSIERINGSAKTIVITETER</b>			
Endring mellomværende konsernselskaper	6	-23 982 621	-43 480 203
<b>Netto kontantstrøm fra finansieringsaktiviteter</b>		<b>-23 982 621</b>	<b>-43 480 203</b>
Netto endring i kontanter og kontantekvivalenter		-6 275 766	-11 817 030
Beh. av kont. og kontantekvivalenter ved per. start		24 860 291	36 677 322
<b>Beh. av kont. og kontantekvivalenter ved per. slutt</b>		<b>18 584 525</b>	<b>24 860 292</b>



## Regnskapsprinsipper

Årsregnskapet er satt opp i samsvar med regnskapsloven og god regnskapsskikk. Selskapet har videre fulgt relevante bestemmelser i Norsk Regnskapsstandard utarbeidet av Norsk Regnskapsstiftelse.

### Konsernforhold

Duett AS er datterselskap i konsern med Duo Holdings AS 922 098 719. Duo Holdings AS, såvel som Duett Software Group AS, utarbeider konsernregnskap som omfatter Duett AS.

### Driftsinntekter og driftskostnader

Inntektene i selskapet består i hovedsak av salg av tilgang til økonomisystemer og skytjenester. Inntekter fra tilgang til økonomisystemer har to komponenter. En forskuddsbetaling for løpende avtaler som inntektsføres i henhold til tilgang, samt en etterskuddsbetaling basert på antall transaksjoner i systemet. Denne periodiseres og inntektsføres den måneden transaksjonen er gjennomført. Inntekter knyttet til skytjenester forskuddsfaktureres og inntektsføres løpende over gjeldende avtaleperiode. Salg av utstyr, som maskinvare og software, skjer på leveringstidspunktet

### Omløpsmidler og kortsiktig gjeld

Omløpsmidler og kortsiktig gjeld omfatter normalt poster som forfaller til betaling innen ett år etter siste dag i regnskapsåret, samt poster som knytter seg til varekretsløpet. Omløpsmidler er vurdert til laveste verdi av anskaffelseskost og antatt virkelig verdi. Kundefordringer er oppført i balansen etter fradrag for avsetning til påregnelig tap.

### Anleggsmidler og langsiktig gjeld

Anleggsmidler omfatter eiendeler bestemt til varig eie og bruk for virksomheten. Anleggsmidler er vurdert til anskaffelseskost. Varige driftsmidler føres opp i balansen og avskrives lineært over driftsmidlets forventede økonomiske levetid. Varige driftsmidler nedskrives til virkelig verdi ved verdifall som ikke forventes å være av forbigående art.

Utgifter til utvikling balanseføres i den grad det kan identifiseres en fremtidig økonomisk fordel knyttet til utvikling av en identifiserbar immateriell eiendel og utgiftene kan måles pålitelig. I motsatt fall kostnadsføres slike utgifter løpende. Balanseført utvikling avskrives lineært over økonomisk levetid.»

Selskapet har ingen avtaler om finansiell leasing.

### Bruk av estimat

Utarbeidelse av årsregnskapet krever at ledelsen gjør vurderinger og estimater, og tar forutsetninger som påvirker anvendelsen av regnskapsprinsipper og regnskapsførte beløp på eiendeler, forpliktelser, inntekter og kostnader. Estimater og tilhørende forutsetninger er basert på historisk erfaring og andre faktorer som anses som rimelige, forholdene tatt i betraktning. Disse beregningene danner grunnlaget for vurdering av balanseført verdi for eiendeler og forpliktelser som ikke kommer klart frem av andre kilder. Faktiske resultat kan avvike fra disse estimatene.

Estimater og de underliggende forutsetninger vurderes løpende. Endringer i regnskapsmessige estimater innregnes i den perioden endringene oppstår dersom de kun gjelder denne perioden. Dersom endringer også gjelder fremtidige perioder fordeles effekten over inneværende og fremtidige perioder.

### Valuta

Transaksjoner i utenlandsk valuta omregnes til kursen på transaksjonstidspunktet. Pengeposter i utenlandsk valuta omregnes til norske kroner ved å benytte balansedagens kurs. Ikke-pengeposter som måles til historisk kurs uttrykt i utenlandsk valuta, omregnes til norske kroner ved å benytte valutakursen på transaksjonstidspunktet. Ikke-pengeposter som måles til virkelig verdi uttrykt i utenlandsk valuta, omregnes til valutakursen fastsatt på måletidspunktet. Valutakursendringer resultatføres løpende i regnskapsperioden under andre finansposter.

**Pensjoner**

Selskapet har en innskuddsbasert pensjonsordning som omfatter alle ansatte. Selskapets pensjonsordning tilfredsstiller kravene ihht Lov om obligatorisk tjenestepensjonsordning. Kostnaden i regnskapet tilsvarer årets betalte premie.

**Skatter**

Skattekostnaden i resultatregnskapet omfatter periodens betalbare skatt i tillegg til endring i utsatt skatt/utsatt skattefordel. Utsatt skatt/utsatt skattefordel er beregnet med skattesatsen ved årets utgang på grunnlag av skattereduserende og skatteøkende midlertidige forskjeller som eksisterer mellom regnskapsmessige og skattemessige verdier.

Skatteøkende og skattereduserende midlertidige forskjeller som reverserer eller kan reversere i samme periode er utlignet og nettoført. Netto utsatt skattefordel føres kun opp i balansen i den grad posten kan forventes å ha verdi for selskapet.

**Kontantstrømoppstilling**

Selskapet rapporterer sin kontantstrømoppstilling etter den indirekte metode. Dette innebærer at periodens resultat justeres med effektene av transaksjoner uten kontantstrømsvirkning og avsetninger/periodiseringer for å vise netto kontantstrøm fra driftsaktiviteter. Poster tilknyttet investerings- og finansieringsaktiviteter vises separat.



## Note 1 Driftsinntekter

Spesifikasjon av inntekter fordelt på virksomhetsområder

	2024	2023
<b>Pr. Virksomhetsområde</b>		
Software	213 804 221	176 480 213
Andre porteføljeinntekter	89 869 504	90 974 052
Konsulentinntekter	10 029 395	11 643 734
Andre inntekter	5 854 184	9 224 136
<b>Sum</b>	<b>319 557 304</b>	<b>288 322 135</b>

## Note 2 Varekostnader

Varekostnader pr. beholdningstype	2024	2023
Solgte varers varekost	3 603 941	5 825 176
Varekost Duett Økonomi	6 113 761	5 393 865
Leie maskiner	10 869 804	10 805 878
Linjeleie	1 607 567	1 705 338
Leie programvare	71 125 143	59 986 923
Annen varekostnad	1 298 449	2 436 434
<b>Sum varekostnad</b>	<b>94 618 665</b>	<b>86 153 615</b>

Konsernet har som policy å leie maskinvare til datasenteret. Leieavtalene klassifiseres som operasjonell leasing. Leieavtalene har en løpetid på mellom 36 og 60 måneder. Tabellen under viser årlig leie for de neste 5 årene, inkludert husleieforpliktelser.

Inntil 1 år	1 - 2 år	2 - 3 år	3 - 4 år	4 - 5 år	Mer enn 5 år
10 672 066	8 734 023	4 385 504	1 853 423	1 166 956	0

## Note 3 Aktivering eget arbeid

	2024	2023
Aktiverte personalkostnader	20 491 016	10 927 440
Aktiverte konsulentkostnader	20 791 748	6 199 664
<b>Sum aktivering</b>	<b>41 282 764</b>	<b>17 127 104</b>

En del av lønnskostnaden i selskapet knytter seg til utvikling av egen programvare. Denne andelen aktiveres. Dette gjelder også eksterne konsulent tjenester som relaterer seg til utvikling.



## Note 4 Lønnskostnader og ytelser, godtgjørelser til daglig leder, styret og revisor

### LØNSSKOSTNADER

	2024	2023
Lønninger	106 684 896	99 475 614
Arbeidsgiveravgift	13 759 659	11 226 610
Pensjonskostnader	7 392 271	6 684 921
Andre ytelser	17 409 004	3 352 394
<b>Sum</b>	<b>145 245 830</b>	<b>120 739 538</b>

Selskapet har i 2024 sysselsatt 114 årsverk.  
I posten andre ytelser inngår innleie fra bemanningsselskaper.

### PENSJONSFORPLIKTELSE

Selskapet er pliktig til å ha tjenestepensjonsordning etter lov om obligatorisk tjenestepensjon.  
Selskapets pensjonsordninger tilfredsstiller kravene i denne lov.  
Pensjonskostnader i regnskapet gjelder betalt premie for selskapets innskuddsordning.

Selskapet har midler stående i et innskuddsfond i forsikringsselskapet. Dette er tilbakeført premie for ansatte som har sluttet innen et år. Innskuddsfondet er ført som en fordring i balansen og utgjør pr 31.12.2024 kr 92 852.

### YTELSER TIL LEDEDE PERSONER

	Daglig leder	Styret
Lønn	4 301 110	28 000
Pensjonskostnader	184 416	0
Annen godtgjørelse	18 512	0
<b>Sum</b>	<b>4 504 038</b>	<b>28 000</b>

Det er ikke gitt lån eller stilt sikkerhet for lån til ledende ansatte, styremedlemmer eller andre nærstående parter. Selskapets administrerende direktør har avtale om etterlønn tilsvarende normal fastlønn i 12 måneder dersom selskapet sier opp arbeidsavtalen. For øvrig eksisterer det ingen etterlønnsavtaler for ledende ansatte eller styremedlemmer. Selskapet har ingen avtaler om aksjebasert avlønning.

Det er, utover hva som er opplyst i noter, samt transaksjoner mellom konsernselskapene som er en del av den ordinære virksomheten, ikke gjennomført vesentlige transaksjoner med nærstående parter.

### REVISOR

Kostnadsført revisjonshonorar for 2024 utgjør kr 779 044 ekskl. mva.  
I tillegg kommer honorar for andre tjenester med kr 37 952 ekskl. mva.



## Note 5 Anleggsmidler

	Goodwill	Bygninger og tomter	Maskiner og anlegg	Driftsløsøre, inventar ol.
Anskaffelseskost pr. 01.01.24	20 751 471	20 707 771	7 850 000	27 340 579
+ Tilgang kjøpte driftsmidler				1 407 863
- Avgang i året				1 558 644
= <b>Anskaffelseskost 31.12.24</b>	<b>20 751 471</b>	<b>20 707 771</b>	<b>7 850 000</b>	<b>27 189 798</b>
Akkumulerte avskrivninger 31.12.24	20 751 471	11 899 738	7 850 000	23 875 743
= <b>Bokført verdi 31.12.24</b>	<b>0</b>	<b>8 808 034</b>	<b>0</b>	<b>3 314 055</b>
Årets ordinære avskrivninger		807 737		2 205 247
Økonomisk levetid	5	15-33	3-10	3-10

	Utvikling	Konsesjoner, patenter, lisenser	Sum
Anskaffelseskost pr. 01.01.24	115 120 822	29 122 640	220 893 283
+ Tilgang kjøpte driftsmidler	40 696 567	3 747 880	45 852 310
- Avgang i året			1 558 644
= <b>Anskaffelseskost 31.12.24</b>	<b>155 817 389</b>	<b>32 870 520</b>	<b>265 186 949</b>
Akkumulerte avskrivninger 31.12.24	97 473 091	25 406 040	187 256 083
= <b>Bokført verdi 31.12.24</b>	<b>58 344 298</b>	<b>7 464 480</b>	<b>77 930 867</b>
Årets ordinære avskrivninger	19 325 505	929 400	23 267 889
Økonomisk levetid	3	3-15	

I balanseposten for tomter inngår bokført verdi av tomt med kr 520 439.

Balanseposten Utvikling består av aktivering av arbeid ved utvikling av egen programvare.



## Note 6 Mellomværende med selskap i samme konsern

	2024	2023
Kundefordringer konsern	878 126	0
Kortsiktig fordring på Duett Poland Software sp.z.o.o	5 135 033	0
<b>Gjeld</b>		
Avsatt konsernbidrag til Duett Software Group AS	43 408 719	16 415 369
Gjeld til Duett Software Group AS	31 564 606	34 717 008
Gjeld til Taskline AS	720 183	0
Leverandørgjeld konsern	3 791 889	0
<b>Sum</b>	<b>79 485 398</b>	<b>51 132 377</b>

Konserngjeld er i 2024 renteberegnet med kr 3 100 453.

Duett AS har stilt sikkerhet for obligasjonslånet som ligger i Duett Software Group AS. Sikkerheten er stilt i eiendeler som kundefordringer og mellomværende. Videre er det stilt garanti for oppfyllelse av forpliktelsene i morselskapet.

## Note 7 Skatt

Årets skattekostnad	2024	2023
Resultatført skatt på ordinært resultat:		
Betalbar skatt	9 123 062	3 462 493
Endring i utsatt skattefordel	0	0
<b>Skattekostnad ordinært resultat</b>	<b>9 123 062</b>	<b>3 462 493</b>
Skattepliktig inntekt:		
Resultat før skatt	42 056 193	16 561 652
Permanente forskjeller	-587 731	-839 709
Endring i midlertidige forskjeller	1 940 258	676 759
Avgitt konsernbidrag	-43 408 719	-16 398 702
<b>Skattepliktig inntekt</b>	<b>0</b>	<b>0</b>
Betalbar skatt i balansen:		
Betalbar skatt på årets resultat	9 549 918	3 611 381
Betalbar skatt på avgitt konsernbidrag	-9 549 918	-3 611 381
<b>Sum betalbar skatt i balansen</b>	<b>0</b>	<b>0</b>
Beregning av effektiv skattesats		
Resultat før skatt	42 056 193	16 561 652
Beregnet skatt av resultat før skatt	9 252 362	3 643 563
Skatteeffekt av permanente forskjeller	-129 301	-184 736
<b>Sum</b>	<b>9 123 062</b>	<b>3 458 827</b>
Effektiv skattesats	21,7 %	20,9 %

Skatteeffekten av midlertidige forskjeller som har gitt opphav til utsatt skatt og utsatte skattefordeler, spesifisert på typer av midlertidige forskjeller

2024	2023	Endring
------	------	---------



Varige driftsmidler	-7 184 003	-5 485 364	1 698 640
Fordringer	-510 000	-250 000	260 000
Pensjonspremie/- forpliktelse	92 852	74 470	-18 382
<b>Sum</b>	<b>-7 601 151</b>	<b>-5 660 893</b>	<b>1 940 258</b>
<b>Grunnlag for utsatt skattefordel</b>	<b>-7 601 151</b>	<b>-5 660 893</b>	<b>1 940 258</b>
<b>Utsatt skattefordel (22 %)</b>	<b>-1 672 253</b>	<b>-1 245 397</b>	<b>426 857</b>

## Note 8 Egenkapital

	Aksjekapital	Overkurs	Annen egenkapital	Sum egenkapital
Pr. 31.12.2023	3 906 600	677 400	2 381 097	6 965 097
Årets resultat			32 933 131	32 933 131
Konsernbidrag avgitt			-33 858 801	-33 858 801
<b>Pr 31.12.2024</b>	<b>3 906 600</b>	<b>677 400</b>	<b>1 455 427</b>	<b>6 039 427</b>

## Note 9 Bankinnskudd og bundne midler

Innestående midler på skattetrekkskonto (bundne midler) er på kr. 4 689 860. Selskapet har en ubenyttet kassekreditt med låneramme på 35 millioner.

## Note 10 Aksjonærer

### AKSJEKAPITALEN I DUETT AS PR. 31.12 BESTÅR AV:

	Antall	Pålydende	Bokført
Ordinære aksjer	78 132	50,0	3 906 600
<b>Sum</b>	<b>78 132</b>		<b>3 906 600</b>

### EIERSTRUKTUR

Aksjonærer i % pr. 31.12:

	Ordinære	Eierandel	Stemmeandel
Duett Software Group AS	78 132	100,0	100,0

Morselskapet i konsernet, Duo Holdings AS, har hovedkontor i Oslo. De utarbeider i likhet med Duett Software Group AS konsernregnskap hvor Duett AS inngår i konsolideringen. Kopi av konsernregnskapet kan innhentes ved selskapets hovedkontor i Karenslyst Allé 11, 0278 Oslo



KPMG AS  
Vangsveien 73  
N-2317 Hamar

Telephone +47 45 40 40 63  
Internet www.kpmg.no  
Enterprise 935 174 627 MVA

Til generalforsamlingen i Duett AS

## Uavhengig revisors beretning

### Konklusjon

Vi har revidert årsregnskapet for Duett AS som består av balanse per 31. desember 2024, resultatregnskap og kontantstrømpoppstilling for regnskapsåret avsluttet per denne datoen og noter til årsregnskapet, herunder et sammendrag av viktige regnskapsprinsipper.

### Etter vår mening

- oppfyller årsregnskapet gjeldende lovkrav, og
- gir årsregnskapet et rettviseende bilde av selskapets finansielle stilling per 31. desember 2024, og av dets resultater og kontantstrømmer for regnskapsåret avsluttet per denne datoen i samsvar med regnskapslovens regler og god regnskapsskikk i Norge.

### Grunnlag for konklusjonen

Vi har gjennomført revisjonen i samsvar med International Standards on Auditing (ISA-ene). Våre oppgaver og plikter i henhold til disse standardene er beskrevet nedenfor under *Revisors oppgaver og plikter ved revisjonen av årsregnskapet*. Vi er uavhengige av selskapet i samsvar med kravene i relevante lover og forskrifter i Norge og International Code of Ethics for Professional Accountants (inkludert internasjonale uavhengighetsstandarder) utstedt av International Ethics Standards Board for Accountants (IESBA-reglene), og vi har overholdt våre øvrige etiske forpliktelser i samsvar med disse kravene. Innhentet revisjonsbevis er etter vår vurdering tilstrekkelig og hensiktsmessig som grunnlag for vår konklusjon.

### Øvrig informasjon

Styret og daglig leder (ledelsen) er ansvarlige for informasjonen i årsberetningen. Øvrig informasjon omfatter informasjon i årsrapporten bortsett fra årsregnskapet og den tilhørende revisjonsberetningen. Vår konklusjon om årsregnskapet ovenfor dekker ikke informasjonen i årsberetningen.

I forbindelse med revisjonen av årsregnskapet er det vår oppgave å lese årsberetningen. Formålet er å vurdere hvorvidt det foreligger vesentlig inkonsistens mellom årsberetningen og årsregnskapet og den kunnskap vi har opparbeidet oss under revisjonen av årsregnskapet, eller hvorvidt informasjon i årsberetningen ellers fremstår som vesentlig feil. Vi har plikt til å rapportere dersom årsberetningen fremstår som vesentlig feil. Vi har ingenting å rapportere i så henseende.

Basert på kunnskapen vi har opparbeidet oss i revisjonen, mener vi at årsberetningen

- er konsistent med årsregnskapet og
- inneholder de opplysninger som skal gis i henhold til gjeldende lovkrav.

### Ledelsens ansvar for årsregnskapet

Ledelsen er ansvarlig for å utarbeide årsregnskapet og for at det gir et rettviseende bilde i samsvar med regnskapslovens regler og god regnskapsskikk i Norge. Ledelsen er også ansvarlig for slik internkontroll som den finner nødvendig for å kunne utarbeide et årsregnskap som ikke inneholder

#### Offices in:

© KPMG AS, a Norwegian limited liability company and a member firm of the KPMG global organization of independent member firms affiliated with KPMG International Limited, a private English company limited by guarantee. All rights reserved.

Statsautoriserte revisorer - medlemmer av Den norske Revisorforening

Oslo	Elverum	Mo i Rana	Tromsø
Alta	Finnsnes	Molde	Trondheim
Arendal	Hamar	Sandefjord	Tynset
Bergen	Haugesund	Stavanger	Ulsteinvik
Bode	Knarvik	Stord	Ålesund
Drammen	Kristiansand	Straume	

Penneo Dokumentnøkkel: HHFPN-Q3987-YPKM2-JHURQ-Z6NOR-GKZBO



vesentlig feilinformasjon, verken som følge av misligheter eller utilsiktede feil.

Ved utarbeidelsen av årsregnskapet må ledelsen ta standpunkt til selskapets evne til fortsatt drift og opplyse om forhold av betydning for fortsatt drift. Forutsetningen om fortsatt drift skal legges til grunn for årsregnskapet så lenge det ikke er sannsynlig at virksomheten vil bli avvirket.

Revisors oppgaver og plikter ved revisjonen av årsregnskapet

Vårt mål er å oppnå betryggende sikkerhet for at årsregnskapet som helhet ikke inneholder vesentlig feilinformasjon, verken som følge av misligheter eller utilsiktede feil, og å avgi en revisjonsberetning som inneholder vår konklusjon. Betryggende sikkerhet er en høy grad av sikkerhet, men ingen garanti for at en revisjon utført i samsvar med ISA-ene, alltid vil avdekke vesentlig feilinformasjon. Feilinformasjon kan oppstå som følge av misligheter eller utilsiktede feil. Feilinformasjon er å anse som vesentlig dersom den enkeltvis eller samlet med rimelighet kan forventes å påvirke de økonomiske beslutningene som brukerne foretar på grunnlag av årsregnskapet.

Som del av en revisjon i samsvar med ISA-ene, utøver vi profesjonelt skjønn og utviser profesjonell skepsis gjennom hele revisjonen. I tillegg:

- identifiserer og vurderer vi risikoen for vesentlig feilinformasjon i regnskapet, enten det skyldes misligheter eller utilsiktede feil. Vi utformer og gjennomfører revisjonshandlinger for å håndtere slike risikoer, og innhenter revisjonsbevis som er tilstrekkelig og hensiktsmessig som grunnlag for vår konklusjon. Risikoen for at vesentlig feilinformasjon som følge av misligheter ikke blir avdekket, er høyere enn for feilinformasjon som skyldes utilsiktede feil, siden misligheter kan innebære samarbeid, forfalskning, bevisste utelatelser, uriktige fremstillinger eller overstyring av internkontroll.
- opparbeider vi oss en forståelse av intern kontroll som er relevant for revisjonen, for å utforme revisjonshandlinger som er hensiktsmessige etter omstendighetene, men ikke for å gi uttrykk for en mening om effektiviteten av selskapets interne kontroll.
- evaluerer vi om de anvendte regnskapsprinsippene er hensiktsmessige og om regnskapsestimatene og tilhørende noteopplysninger utarbeidet av ledelsen er rimelige.
- konkluderer vi på om ledelsens bruk av fortsatt drift-forutsetningen er hensiktsmessig, og, basert på innhentede revisjonsbevis, hvorvidt det foreligger vesentlig usikkerhet knyttet til hendelser eller forhold som kan skape tvil av betydning om selskapets evne til fortsatt drift. Dersom vi konkluderer med at det eksisterer vesentlig usikkerhet, kreves det at vi i revisjonsberetningen henleder oppmerksomheten på tilleggsopplysningene i årsregnskapet, eller, dersom slike tilleggsopplysninger ikke er tilstrekkelige, at vi modifierer vår konklusjon. Våre konklusjoner er basert på revisjonsbevis innhentet frem til datoen for revisjonsberetningen. Etterfølgende hendelser eller forhold kan imidlertid medføre at selskapet ikke kan fortsette driften.
- evaluerer vi den samlede presentasjonen, strukturen og innholdet i årsregnskapet, inkludert tilleggsopplysningene, og hvorvidt årsregnskapet gir uttrykk for de underliggende transaksjonene og hendelsene på en måte som gir et rettviseende bilde.

Vi kommuniserer med styret blant annet om det planlagte innholdet i og tidspunkt for revisjonsarbeidet og eventuelle vesentlige funn i revisjonen, herunder vesentlige svakheter i intern kontroll som vi avdekker gjennom revisjonen.

Hamar

KPMG AS

Stein Erik Lund  
Statsautorisert revisor  
(elektronisk signert)

Penneo Dokumentnummer: HFFPN-Q3987-YPKM2-JHURQ-Z6NOR-GKZBO



# PENNEO

Signaturene i dette dokumentet er juridisk bindende. Dokument signert med "Penneo™ - sikker digital signatur". De signerende parter sin identitet er registrert, og er listet nedenfor.

"Med min signatur bekrefter jeg alle datoer og innholdet i dette dokument."

## Lund, Stein Erik

Statsautorisert revisor

På vegne av: KPMG AS

Serienummer: no\_bankid:9578-5993-4-1583118

IP: 80.232.xxx.xxx

2025-04-11 14:07:21 UTC



Penneo Dokumentnøkkel: HHFPN-Q3987-YPKM2-JHURQ-Z6N0R-GK2BO

Dette dokumentet er signert digitalt via [Penneo.com](https://penneo.com). De signerte dataene er validert ved hjelp av den matematiske hashverdien av det originale dokumentet. All kryptografisk bevisføring er innebygd i denne PDF-en for fremtidig validering.

Dette dokumentet er forseglest med et kvalifisert elektronisk segl ved bruk av et sertifikat og et tidsstempel fra en kvalifisert tilstjenesteleverandør.

### Slik kan du bekrefte at dokumentet er originalt

Når du åpner dokumentet i Adobe Reader, kan du se at det er sertifisert av **Penneo A/S**. Dette beviser at innholdet i dokumentet ikke har blitt endret siden tidspunktet for signeringen. Bevis for de individuelle signatørens digitale signaturer er vedlagt dokumentet.

Du kan bekrefte de kryptografiske bevisene ved hjelp av Penneos validator, <https://penneo.com/validator>, eller andre valideringsverktøy for digitale signaturer.