



ÅRSREGNSKAPET FOR REGNSKAPSÅRET 2024 - GENERELL INFORMASJON

Enheten

Organisasjonsnummer: 989 233 505
Organisasjonsform: Aksjeselskap
Foretaksnavn: FREMMERS AS
Forretningsadresse: c/o Tore Fremmersvik
Gofarnesvegen 23
4250 KOPERVIK

Regnskapsår

Årsregnskapets periode: 01.01.2024 - 31.12.2024

Konsern

Morselskap i konsern: Nei

Regnskapsregler

Regler for små foretak benyttet: Ja
Benyttet ved utarbeidelsen av årsregnskapet til selskapet: Regnskapslovens alminnelige regler

Årsregnskapet fastsatt av kompetent organ

Bekreftet av representant for selskapet: Tore Fremmersvik
Dato for fastsettelse av årsregnskapet: 20.05.2025

Grunnlag for avgivelse

År 2024: Årsregnskapet er elektronisk innlevert
År 2023: Tall er hentet fra elektronisk innlevert årsregnskap fra 2024

Det er ikke krav til at årsregnskapet m.v. som sendes til Regnskapsregisteret er undertegnet. Kontrollen på at dette er utført ligger hos revisor/enhetens øverste organ. Sikkerheten ivaretas ved at innsender har rolle/rettighet for innsending av årsregnskapet via Altinn, og ved at det bekreftes at årsregnskapet er fastsatt av kompetent organ.

Brønnøysundregistrene, 22.05.2025



Resultatregnskap

Beløp i: NOK	Note	2024	2023
RESULTATREGNSKAP			
Inntekter			
Sum inntekter		0	0
Kostnader			
Annen driftskostnad	1	100 279	35 506
Sum kostnader		100 279	35 506
Driftsresultat		-100 279	-35 506
Finansinntekter og finanskostnader			
Annen renteinntekt		67 203	53 213
Annen finansinntekt	2	4 983 218	1 916 217
Verdiøkning av finansielle instrumenter vurdert til virkelig verdi	2	321 346	112 111
Sum finansinntekter		5 371 768	2 081 542
Verdireduksjon av finansielle instrumenter vurdert til virkelig verdi	2	-249 334	0
Annen rentekostnad		0	35
Annen finanskostnad	2	81 698	38 507
Sum finanskostnader		-167 636	38 542
Netto finans		5 539 404	2 043 000
Resultat før skattekostnad		5 439 124	2 007 494
Skattekostnad	3, 4	0	0
Årsresultat		5 439 124	2 007 494
Overføringer og disponeringer			
Tilleggsutbytte		2 520 000	3 210 000
Annen egenkapital		2 919 124	-1 202 506
Sum overføringer og disponeringer		5 439 124	2 007 494



Balanse

Beløp i: NOK	Note	2024	2023
BALANSE - EIENDELER			
Anleggsmidler			
Immaterielle eiendeler			
Sum immaterielle eiendeler		0	0
Varige driftsmidler			
Sum varige driftsmidler		0	0
Finansielle anleggsmidler			
Investeringer i tilknyttet selskap	5	541 229	168 478
Investeringer i aksjer og andeler	5	340 233	2 352 649
Sum finansielle anleggsmidler		881 461	2 521 127
Sum anleggsmidler		881 461	2 521 127
Omløpsmidler			
Varer			
Fordringer			
Andre kortsiktige fordringer		751	990
Sum fordringer		751	990
Investeringer			
Markedsbaserte aksjer	2	9 791 277	3 211 180
Sum investeringer		9 791 277	3 211 180
Bankinnskudd, kontanter og lignende			
Bankinnskudd, kontanter og lignende		200 957	2 221 226
Sum bankinnskudd, kontanter og lignende		200 957	2 221 226
Sum omløpsmidler		9 992 985	5 433 396
SUM EIENDELER		10 874 446	7 954 523

BALANSE - EGENKAPITAL OG GJELD



Balanse

Beløp i: NOK	Note	2024	2023
Egenkapital			
Innskutt egenkapital			
Aksjekapital	6	101 000	101 000
Overkurs	6	50 067	50 067
Sum innskutt egenkapital		151 067	151 067
Opptjent egenkapital			
Annen egenkapital	6	10 694 023	7 774 899
Sum opptjent egenkapital		10 694 023	7 774 899
Sum egenkapital		10 845 090	7 925 966
Gjeld			
Langsiktig gjeld			
Sum avsetninger for forpliktelser		0	0
Annen langsiktig gjeld			
Sum annen langsiktig gjeld		0	0
Sum langsiktig gjeld		0	0
Kortsiktig gjeld			
Annen kortsiktig gjeld		29 356	28 557
Sum kortsiktig gjeld		29 356	28 557
Sum gjeld		29 356	28 557
SUM EGENKAPITAL OG GJELD		10 874 446	7 954 523



Brønnøysundregistrene

ÅRSREGNSKAP FOR REGNSKAPSÅRET 2024 - GENERELL INFORMASJON

Journalnummer: 2025 453699

Enheten

Organisasjonsnummer: 989 233 505
Organisasjonsform: Aksjeselskap
Foretaksnavn: FREMMERS AS
Forretningsadresse: c/o Tore Fremmersvik
Gofarnesvegen 23
4250 KOPERVIK

Regnskapsår

Årsregnskapets periode: 01.01.2024 - 31.12.2024

Konsern

Morselskap i konsern: Nei

Regnskapsregler

Regler for små foretak benyttet: Ja
Benyttet ved utarbeidelsen av
årsregnskapet til selskapet: Regnskapslovens alminnelige regler

Årsregnskapet fastsatt av kompetent organ

Bekreftet av representant for selskapet: Tore Fremmersvik
Dato for fastsettelse av årsregnskapet: 20.05.2025

Revisjon

Selskapet har besluttet at årsregnskapet
ikke skal revideres: Ja
Årsregnskapet er utarbeidet av ekstern
autorisert regnskapsfører: Ja
Ekstern autorisert regnskapsfører har i
løpet av regnskapsåret bistått ved den
løpende regnskapsføringen eller utført
andre tjenester for selskapet enn å
utarbeide årsregnskapet: Ja

Grunnlag for avgivelse

År 2024: Årsregnskap er elektronisk innlevert.
År 2023: Tall er hentet fra elektronisk innlevert årsregnskap fra 2024.

Det er ikke krav til at årsregnskapet m.v. som sendes til Regnskapsregisteret er undertegnet. Kontrollen på at dette er utført ligger hos revisor/enhetens øverste organ. Sikkerheten ivaretas ved at innsender har rolle/rettighet for innsending av årsregnskapet via Altinn, og ved at det bekreftes at årsregnskapet er fastsatt av kompetent organ.

Brønnøysundregistrene, 21.05.2025

Brønnøysundregistrene
Postadresse: Postboks 900, 8910 Brønnøysund
Telefon: 75 00 75 00
E-post: firmapost@brreg.no Internett: www.brreg.no
Organisasjonsnummer: 974 760 673



Organisasjonsnr: 989 233 505
FREMERS AS

RESULTATREGNSKAP

Beløp i: NOK	Note	2024	2023
RESULTATREGNSKAP			
Inntekter			
Sum inntekter		0	0
Kostnader			
Annen driftskostnad	1	100 279	35 506
Sum kostnader		100 279	35 506
Driftsresultat		-100 279	-35 506
Finansinntekter og finanskostnader			
Annen renteinntekt		67 203	53 213
Annen finansinntekt	2	4 983 218	1 916 217
Verdiøkning av finansielle instrumenter vurdert til virkelig verdi	2	321 346	112 111
Sum finansinntekter		5 371 768	2 081 542
Verdireduksjon av finansielle instrumenter vurdert til virkelig verdi	2	-249 334	0
Annen rentekostnad		0	35
Annen finanskostnad	2	81 698	38 507
Sum finanskostnader		-167 636	38 542
Netto finans		5 539 404	2 043 000
Resultat før skattekostnad		5 439 124	2 007 494
Skattekostnad	3, 4	0	0
Årsresultat		5 439 124	2 007 494
Overføringer og disponeringer			
Tilleggsutbytte		2 520 000	3 210 000
Annen egenkapital		2 919 124	-1 202 506
Sum overføringer og disponeringer		5 439 124	2 007 494



Organisasjonsnr: 989 233 505
FREMERS AS

BALANSE

Beløp i: NOK	Note	2024	2023
BALANSE - EIENDELER			
Anleggsmidler			
Immaterielle eiendeler			
Sum immaterielle eiendeler		0	0
Varige driftsmidler			
Sum varige driftsmidler		0	0
Finansielle anleggsmidler			
Investeringer i tilknyttet selskap			
Investeringer i aksjer og andeler	5	541 229	168 478
Sum finansielle anleggsmidler	5	340 233	2 352 649
Sum anleggsmidler		881 461	2 521 127
Omløpsmidler			
Varer			
Fordringer			
Andre kortsiktige fordringer		751	990
Sum fordringer		751	990
Investeringer			
Markedsbaserte aksjer	2	9 791 277	3 211 180
Sum investeringer		9 791 277	3 211 180
Bankinnskudd, kontanter og lignende			
Bankinnskudd, kontanter og lignende		200 957	2 221 226
Sum bankinnskudd, kontanter og lignende		200 957	2 221 226
Sum omløpsmidler		9 992 985	5 433 396
SUM EIENDELER		10 874 446	7 954 523
BALANSE - EGENKAPITAL OG GJELD			
Egenkapital			
Innskutt egenkapital			
Aksjekapital	6	101 000	101 000
Overkurs	6	50 067	50 067



Sum innskutt egenkapital		151 067	151 067
Opptjent egenkapital			
Annen egenkapital	6	10 694 023	7 774 899
Sum opptjent egenkapital		10 694 023	7 774 899
Sum egenkapital		10 845 090	7 925 966
Gjeld			
Langsiktig gjeld			
Sum avsetninger for forpliktelser		0	0
Annen langsiktig gjeld			
Sum annen langsiktig gjeld		0	0
Sum langsiktig gjeld		0	0
Kortsiktig gjeld			
Annen kortsiktig gjeld		29 356	28 557
Sum kortsiktig gjeld		29 356	28 557
Sum gjeld		29 356	28 557
SUM EGENKAPITAL OG GJELD		10 874 446	7 954 523



Organisasjonsnr: 989 233 505
FREMERS AS

NOTEOPPLYSNINGER - SELSKAP - alle poster oppgitt i hele tall

Note

Regnskapsprinsipper

Årsregnskapet er satt opp i samsvar med regnskapsloven og god regnskapsskikk for små foretak. Klassifisering og vurdering av balanseposter Anleggsmidler er eiendeler bestemt til varig eie eller bruk. Eiendeler som er knyttet til varekretsløpet er klassifisert som omløpsmidler. Fordringer klassifiseres som omløpsmidler hvis de forfaller til betaling innen ett år etter transaksjonsdagen. Omløpsmidler vurderes til laveste av anskaffelseskost og virkelig verdi. Kortsiktig gjeld balanseføres til nominelt beløp på etableringstidspunktet. Anleggsmidler vurderes til anskaffelseskost. Varige anleggsmidler avskrives etter en fornuftig avskrivningsplan. Anleggsmidlene nedskrives til virkelig verdi ved verdifall som ikke forventes å være forbigående. Langsiktig gjeld med unntak av andre avsetninger balanseføres til nominelt beløp på etableringstidspunktet. Fordringer Kundefordringer og andre fordringer er oppført i balansen til pålydende etter fradrag for avsetning til forventet tap. Avsetning til tap gjøres på grunnlag av individuelle vurderinger av de enkelte fordringene. Aksjer i tilknyttede selskap Investeringer der vi har 20-50 % av stemmeberettiget kapital og betydelig innflytelse defineres som tilknyttede selskap (såfremt vi ikke har bestemmende innflytelse på en måte som gjør at selskapet blir definert som datterselskap). Oversikt over selskap som er tilknyttede selskap er angitt i nummerert note til regnskapet. Andre anleggsaksjer og andeler Aksjene vurderes til laveste verdi av historisk kostpris og antatt salgsverdi. Forøvrig er følgende regnskapsprinsipper anvendt: FIFO-metoden for tilordning av anskaffelseskost for ombyttbare finansielle eiendeler, laveste verdis prinsipp for markedsbaserte finansielle omløpsmidler. Forsikret pensjonsforpliktelse er ikke balanseført - kostnaden er lik premien. Selskapet har ikke endret regnskapsprinsipp fra 2023 til 2024.

Note

1

Antall årsverk i regnskapsåret
0.00

<u>Sum</u>	<u>Beløp</u>
<u>Balanseført verdi 31.12.</u>	<u>Varige driftsmidler Immaterielle eiend.</u>

Konsernregnskap

Morselskapet sitt navn

Forretningskontor for morselskapet



Begrunnelse for at datterselskap er utelatt fra konsolideringen

<u>Samlet beløp - tilknyttet selskap</u>	<u>Årets</u>	<u>Fjorårets</u>
<u>Samlet beløp - foretak i samme konsern</u>	<u>Årets</u>	<u>Fjorårets</u>
<u>Samlet beløp - foretak i samme konsern</u>	<u>Årets</u>	<u>Fjorårets</u>
<u>Samlet beløp - felles kontrollert virksomhet</u>	<u>Årets</u>	<u>Fjorårets</u>
<u>Pantstillelse</u>		<u>Beløp</u>

Note

2

Virkelig verdi og resultatført verdiendr. i perioden, finansielle instrumenter

<u>Eiendel</u>	<u>Virk. verdi</u>	<u>Verdiendring</u>
Markedsbaserte aksjer	9791277.00	247688.00
<u>Sum</u>	<u>Virk. Verdi</u>	<u>Verdiendring</u>
	9791277.00	247688.00

Mer om finansielle instrumenter

Gevinst ved realisasjon av markedsbaserte aksjer er inntektsført som finansinntekt med kr 3 197 348,36, tap ved realisasjon av markedsbaserte aksjer er kostnadsført som finanskostnad med kr 81 698,-.

Beskrivelse av finansielle derivater

<u>Beholdning av egne aksjer</u>	<u>Antall</u>	<u>Pålydende</u>	<u>Andel av aksjek.</u>
----------------------------------	---------------	------------------	-------------------------

Note

Noteopplysninger ut over minimumskravene for små foretak



Årsregnskap for
FREMMERS AS
989233505
Regnskapsår
01.01.2024 - 31.12.2024



FREMMERS AS
989 233 505

Resultatregnskap

	Note	2024	2023
Driftskostnader			
Annen driftskostnad	1	-100 279	-35 506
Sum driftskostnader		-100 279	-35 506
Driftsresultat		-100 279	-35 506
Finansinntekter			
Annen renteinntekt		67 203	53 213
Annen finansinntekt	2	4 983 218	1 916 217
Verdiøkning av finansielle instrumenter vurdert til virkelig verdi	2	321 346	112 111
Sum finansinntekter		5 371 768	2 081 542
Finanskostnader			
Verdireduksjon av finansielle instrumenter vurdert til virkelig verdi	2	249 334	0
Annen rentekostnad		0	-35
Annen finanskostnad	2	-81 698	-38 507
Sum finanskostnader		167 636	-38 542
Netto finans		5 539 404	2 043 000
Resultat før skattekostnad		5 439 124	2 007 494
Skattekostnad	3, 4	0	0
Årsresultat		5 439 124	2 007 494
Overføringer			
Tilleggsutbytte		2 520 000	3 210 000
Annen egenkapital		2 919 124	-1 202 506
Sum overføringer		5 439 124	2 007 494



FREMMERS AS
989 233 505

Balanse

	Note	31.12.2024	31.12.2023
EIENDELER			
Anleggsmidler			
Finansielle anleggsmidler			
Investeringer i tilknyttet selskap	5	541 229	168 478
Investeringer i aksjer og andeler	5	340 233	2 352 649
Sum finansielle anleggsmidler		881 461	2 521 127
Sum anleggsmidler		881 461	2 521 127
Omløpsmidler			
Fordringer			
Andre kortsiktige fordringer		751	990
Sum fordringer		751	990
Investeringer			
Markedsbaserte aksjer	2	9 791 277	3 211 180
Sum investeringer		9 791 277	3 211 180
Bankinnskudd, kontanter og lignende			
Bankinnskudd, kontanter og lignende		200 957	2 221 226
Sum bankinnskudd, kontanter og lignende		200 957	2 221 226
Sum omløpsmidler		9 992 985	5 433 396
SUM EIENDELER		10 874 446	7 954 523



FREMMERS AS
989 233 505

Balanse

	Note	31.12.2024	31.12.2023
EGENKAPITAL OG GJELD			
Egenkapital			
Innskutt egenkapital			
Aksjekapital	6	101 000	101 000
Overkurs	6	50 067	50 067
Sum innskutt egenkapital		151 067	151 067
Opptjent egenkapital			
Annen egenkapital	6	10 694 023	7 774 899
Sum opptjent egenkapital		10 694 023	7 774 899
Sum egenkapital		10 845 090	7 925 966
Gjeld			
Kortsiktig gjeld			
Annen kortsiktig gjeld		29 356	28 557
Sum kortsiktig gjeld		29 356	28 557
Sum gjeld		29 356	28 557
SUM EGENKAPITAL OG GJELD		10 874 446	7 954 523

KOPERVIK, 20.05.2025

Tore Fremmersvik
styrets leder / daglig leder



FREMMERS AS
989 233 505

Noter

Regnskapsprinsipper

Årsregnskapet er satt opp i samsvar med regnskapsloven og god regnskapsskikk for små foretak.

Klassifisering og vurdering av balanseposter

Anleggsmidler er eiendeler bestemt til varig eie eller bruk. Eiendeler som er knyttet til varekretsløpet er klassifisert som omløpsmidler. Fordringer klassifiseres som omløpsmidler hvis de forfaller til betaling innen ett år etter transaksjonsdagen.

Omløpsmidler vurderes til laveste av anskaffelseskost og virkelig verdi. Kortsiktig gjeld balanseføres til nominelt beløp på etableringstidspunktet. Anleggsmidler vurderes til anskaffelseskost. Varige anleggsmidler avskrives etter en fornuftig avskrivningsplan. Anleggsmidlene nedskrives til virkelig verdi ved verdifall som ikke forventes å være forbigående. Langsiktig gjeld med unntak av andre avsetninger balanseføres til nominelt beløp på etableringstidspunktet.

Fordringer

Kundefordringer og andre fordringer er oppført i balansen til pålydende etter fradrag for avsetning til forventet tap. Avsetning til tap gjøres på grunnlag av individuelle vurderinger av de enkelte fordringene.

Aksjer i tilknyttede selskap

Investeringer der vi har 20-50 % av stemmeberettiget kapital og betydelig innflytelse defineres som tilknyttede selskap (såfremt vi ikke har bestemmende innflytelse på en måte som gjør at selskapet blir definert som datterselskap). Oversikt over selskap som er tilknyttede selskap er angitt i nummerert note til regnskapet.

Andre anleggsaksjer og andeler

Aksjene vurderes til laveste verdi av historisk kostpris og antatt salgsverdi.

Forøvrig er følgende regnskapsprinsipper anvendt:

FIFO-metoden for tilordning av anskaffelseskost for ombyttbare finansielle eiendeler, laveste verdis prinsipp for markedsbaserte finansielle omløpsmidler. Forsikret pensjonsforpliktelse er ikke balanseført - kostnaden er lik premien.

Selskapet har ikke endret regnskapsprinsipp fra 2023 til 2024.



FREMMERS AS
989 233 505

Note 1 - Antall årsverk

Selskapet har ikke hatt ansatte i løpet av regnskapsåret.

Note 2 - Virkelig verdi av finansielle instrumenter

Eiendel	Virkelig verdi	Periodens resultatførte verdiendringer
Markedsbaserte aksjer	9 791 277	247 688

Mer om finansielle instrumenter

Gevinst ved realisasjon av markedsbaserte aksjer er inntektsført som finansinntekt med kr 3 197 348,36, tap ved realisasjon av markedsbaserte aksjer er kostnadsført som finanskostnad med kr 81 698,-.

Note 3 - Midlertidige forskjeller - utsatt skatt/skattefordel

Utsatt skatt/utsatt skattefordel i balansen avsettes på grunnlag av forskjeller mellom regnskapsmessige og skattemessige verdier i henhold til norsk regnskapsstandard for skatt.

Midlertidige skatteøkende og skattereduserende forskjeller som kan utlignes er nettoført.

Midlertidige forskjeller knyttet til:	01.01.2024	31.12.2024	Endring
Fremførbart underskudd	-1 945 434	-1 925 744	-19 690
Netto forskjeller	-1 945 434	-1 925 744	-19 690
Skattereduserende forskjeller som ikke kan utlignes	1 945 434	1 925 744	19 690
Sum midlertidige forskjeller som inngår i grunnlag for utsatt skatt/skattefordel	0	0	0
Utsatt skatt 31.12.2024 basert på 22 %	0	0	0

Note 4 - Spesifisering av skatt

Skattepliktig inntekt	2024	2023
Resultat før skatt	5 439 124	2 007 494
Permanente forskjeller	-5 419 434	-1 942 003
- Anvendelse av fremførbart underskudd	-19 690	-65 491
Skattepliktig inntekt	0	0

Note 5 - Aksjer og andeler - tilknyttede selskap

Balanseført verdi av aksjer og andeler vurdert som anleggsaksjer er bokført til kostpris.


Aksjene nedskrives ved verdifall som ikke anses å være forbigående.



FREMMERS AS
989 233 505

Note 6 - Egenkapital

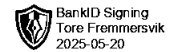
	Aksjekapital	Overkurs	Opptjent egenkapital	Sum
Egenkapital 31.12.2023	101 000	50 067	7 774 899	7 925 966
Årsresultat	0	0	5 439 124	5 439 124
Tilleggsutbytte i løpet av året, basert på siste fastsatte regnskap	0	0	-2 520 000	-2 520 000
Egenkapital 31.12.2024	101 000	50 067	10 694 023	10 845 090



Årsregnskap for
FREMMERS AS
989233505
Regnskapsår
01.01.2024 - 31.12.2024



FREMMERS AS
989 233 505

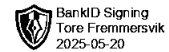


Resultatregnskap

	Note	2024	2023
Driftskostnader			
Annen driftskostnad	1	-100 279	-35 506
Sum driftskostnader		-100 279	-35 506
Driftsresultat		-100 279	-35 506
Finansinntekter			
Annen renteinntekt		67 203	53 213
Annen finansinntekt	2	4 983 218	1 916 217
Verdiøkning av finansielle instrumenter vurdert til virkelig verdi	2	321 346	112 111
Sum finansinntekter		5 371 768	2 081 542
Finanskostnader			
Verdireduksjon av finansielle instrumenter vurdert til virkelig verdi	2	249 334	0
Annen rentekostnad		0	-35
Annen finanskostnad	2	-81 698	-38 507
Sum finanskostnader		167 636	-38 542
Netto finans		5 539 404	2 043 000
Resultat før skattekostnad		5 439 124	2 007 494
Skattekostnad	3, 4	0	0
Årsresultat		5 439 124	2 007 494
Overføringer			
Tilleggsutbytte		2 520 000	3 210 000
Annen egenkapital		2 919 124	-1 202 506
Sum overføringer		5 439 124	2 007 494



FREMMERS AS
989 233 505

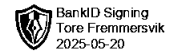


Balanse

	Note	31.12.2024	31.12.2023
EIENDELER			
Anleggsmidler			
Finansielle anleggsmidler			
Investeringer i tilknyttet selskap	5	541 229	168 478
Investeringer i aksjer og andeler	5	340 233	2 352 649
Sum finansielle anleggsmidler		881 461	2 521 127
Sum anleggsmidler		881 461	2 521 127
Omløpsmidler			
Fordringer			
Andre kortsiktige fordringer		751	990
Sum fordringer		751	990
Investeringer			
Markedsbaserte aksjer	2	9 791 277	3 211 180
Sum investeringer		9 791 277	3 211 180
Bankinnskudd, kontanter og lignende			
Bankinnskudd, kontanter og lignende		200 957	2 221 226
Sum bankinnskudd, kontanter og lignende		200 957	2 221 226
Sum omløpsmidler		9 992 985	5 433 396
SUM EIENDELER		10 874 446	7 954 523



FREMMERS AS
989 233 505



Balanse

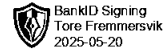
	Note	31.12.2024	31.12.2023
EGENKAPITAL OG GJELD			
Egenkapital			
Innskutt egenkapital			
Aksjekapital	6	101 000	101 000
Overkurs	6	50 067	50 067
Sum innskutt egenkapital		151 067	151 067
Opptjent egenkapital			
Annen egenkapital	6	10 694 023	7 774 899
Sum opptjent egenkapital		10 694 023	7 774 899
Sum egenkapital		10 845 090	7 925 966
Gjeld			
Kortsiktig gjeld			
Annen kortsiktig gjeld		29 356	28 557
Sum kortsiktig gjeld		29 356	28 557
Sum gjeld		29 356	28 557
SUM EGENKAPITAL OG GJELD		10 874 446	7 954 523

KOPERVIK, 20.05.2025

Tore Fremmersvik
styrets leder / daglig leder



FREMMERS AS
989 233 505



Noter

Regnskapsprinsipper

Årsregnskapet er satt opp i samsvar med regnskapsloven og god regnskapsskikk for små foretak.

Klassifisering og vurdering av balanseposter

Anleggsmidler er eiendeler bestemt til varig eie eller bruk. Eiendeler som er knyttet til varekretsløpet er klassifisert som omløpsmidler. Fordringer klassifiseres som omløpsmidler hvis de forfaller til betaling innen ett år etter transaksjonsdagen.

Omløpsmidler vurderes til laveste av anskaffelseskost og virkelig verdi. Kortsiktig gjeld balanseføres til nominelt beløp på etableringstidspunktet. Anleggsmidler vurderes til anskaffelseskost. Varige anleggsmidler avskrives etter en fornuftig avskrivningsplan. Anleggsmidlene nedskrives til virkelig verdi ved verdifall som ikke forventes å være forbigående. Langsiktig gjeld med unntak av andre avsetninger balanseføres til nominelt beløp på etableringstidspunktet.

Fordringer

Kundefordringer og andre fordringer er oppført i balansen til pålydende etter fradrag for avsetning til forventet tap. Avsetning til tap gjøres på grunnlag av individuelle vurderinger av de enkelte fordringene.

Aksjer i tilknyttede selskap

Investeringer der vi har 20-50 % av stemmeberettiget kapital og betydelig innflytelse defineres som tilknyttede selskap (såfremt vi ikke har bestemmende innflytelse på en måte som gjør at selskapet blir definert som datterselskap). Oversikt over selskap som er tilknyttede selskap er angitt i nummerert note til regnskapet.

Andre anleggsaksjer og andeler

Aksjene vurderes til laveste verdi av historisk kostpris og antatt salgsverdi.

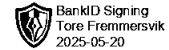
Forøvrig er følgende regnskapsprinsipper anvendt:

FIFO-metoden for tilordning av anskaffelseskost for ombyttbare finansielle eiendeler, laveste verdis prinsipp for markedsbaserte finansielle omløpsmidler. Forsikret pensjonsforpliktelse er ikke balanseført - kostnaden er lik premien.

Selskapet har ikke endret regnskapsprinsipp fra 2023 til 2024.



FREMMERS AS
989 233 505



Note 1 - Antall årsverk

Selskapet har ikke hatt ansatte i løpet av regnskapsåret.

Note 2 - Virkelig verdi av finansielle instrumenter

Eiendel	Virkelig verdi	Periodens resultatførte verdiendringer
Markedsbaserte aksjer	9 791 277	247 688

Mer om finansielle instrumenter

Gevinst ved realisasjon av markedsbaserte aksjer er inntektsført som finansinntekt med kr 3 197 348,36, tap ved realisasjon av markedsbaserte aksjer er kostnadsført som finanskostnad med kr 81 698,-.

Note 3 - Midlertidige forskjeller - utsatt skatt/skattefordel

Utsatt skatt/utsatt skattefordel i balansen avsettes på grunnlag av forskjeller mellom regnskapsmessige og skattemessige verdier i henhold til norsk regnskapsstandard for skatt.

Midlertidige skatteøkende og skattereduserende forskjeller som kan utlignes er nettoført.

Midlertidige forskjeller knyttet til:	01.01.2024	31.12.2024	Endring
Fremførbart underskudd	-1 945 434	-1 925 744	-19 690
Netto forskjeller	-1 945 434	-1 925 744	-19 690
Skattereduserende forskjeller som ikke kan utlignes	1 945 434	1 925 744	19 690
Sum midlertidige forskjeller som inngår i grunnlag for utsatt skatt/skattefordel	0	0	0
Utsatt skatt 31.12.2024 basert på 22 %	0	0	0

Note 4 - Spesifisering av skatt

Skattepliktig inntekt	2024	2023
Resultat før skatt	5 439 124	2 007 494
Permanente forskjeller	-5 419 434	-1 942 003
- Anvendelse av fremførbart underskudd	-19 690	-65 491
Skattepliktig inntekt	0	0

Note 5 - Aksjer og andeler - tilknyttede selskap

Balanseført verdi av aksjer og andeler vurdert som anleggsaksjer er bokført til kostpris.

Aksjene nedskrives ved verdifall som ikke anses å være forbigående.



FREMMERS AS
989 233 505



Note 6 - Egenkapital

	Aksjekapital	Overkurs	Opptjent egenkapital	Sum
Egenkapital 31.12.2023	101 000	50 067	7 774 899	7 925 966
Årsresultat	0	0	5 439 124	5 439 124
Tilleggsutbytte i løpet av året, basert på siste fastsatte regnskap	0	0	-2 520 000	-2 520 000
Egenkapital 31.12.2024	101 000	50 067	10 694 023	10 845 090