



ÅRSREGNSKAPET FOR REGNSKAPSÅRET 2023 - GENERELL INFORMASJON

Enheten

| | |
|----------------------|-------------------------------|
| Organisasjonsnummer: | 988 966 525 |
| Organisasjonsform: | Aksjeselskap |
| Foretaksnavn: | BROR AS |
| Forretningsadresse: | Smalvollveien 52 0667 OSLO |

Regnskapsår

| | |
|-------------------------|-------------------------|
| Årsregnskapets periode: | 01.01.2023 - 31.12.2023 |
|-------------------------|-------------------------|

Konsern

| | |
|---------------------------|-----|
| Morselskap i konsern: | Ja |
| Konsernregnskap lagt ved: | Nei |

Regnskapsregler

| | |
|--|------------------------------------|
| Regler for små foretak benyttet: | Ja |
| Benyttet ved utarbeidelsen av årsregnskapet til selskapet: | Regnskapslovens alminnelige regler |

Årsregnskapet fastsatt av kompetent organ

| | |
|--|------------------------|
| Bekreftet av representant for selskapet: | Elisabeth Christiansen |
| Dato for fastsettelse av årsregnskapet: | 23.01.2024 |

Grunnlag for avgivelse

År 2023: Årsregnskapet er elektronisk innlevert
År 2022: Tall er hentet fra elektronisk innlevert årsregnskap fra 2023

Det er ikke krav til at årsregnskapet m.v. som sendes til Regnskapsregisteret er undertegnet. Kontrollen på at dette er utført ligger hos revisor/enhetens øverste organ. Sikkerheten ivaretas ved at innsender har rolle/rettighet for innsending av årsregnskapet via Altinn, og ved at det bekreftes at årsregnskapet er fastsatt av kompetent organ.

Brønnøysundregistrene, 04.05.2025



Resultatregnskap

| Beløp i: NOK | Note | 2023 | 2022 |
|---|------|-------------------|----------------|
| RESULTATREGNSKAP | | | |
| Kostnader | | | |
| Annen driftskostnad | 2 | 224 632 | 22 486 |
| Sum kostnader | | 224 632 | 22 486 |
| Driftsresultat | | -224 632 | -22 486 |
| Finansinntekter og finanskostnader | | | |
| Inntekt på investering i datterselskap | 3 | 710 417 | 809 203 |
| Annen renteinntekt | 4 | 158 375 | |
| Annen finansinntekt | 3 | 18 643 869 | |
| Sum finansinntekter | | 19 512 661 | 809 203 |
| Annen rentekostnad | 5 | 57 029 | 66 990 |
| Sum finanskostnader | | 57 029 | 66 990 |
| Netto finans | | 19 455 632 | 742 213 |
| Ordinært resultat før skattekostnad | | 19 230 999 | 719 727 |
| Skattekostnad på resultat | 6 | | |
| Ordinært resultat etter skattekostnad | | 19 230 999 | 719 727 |
| Årsresultat | 7 | 19 230 999 | 719 727 |
| Årsresultat etter minoritetsinteresser | | 19 230 999 | 719 727 |
| Totalresultat | | 19 230 999 | 719 727 |
| Overføringer og disponeringer | | | |
| Ekstraordinært utbytte | | 5 500 000 | |
| Ordinært utbytte | | 5 000 000 | |
| Udekket tap | | | 13 848 |
| Avsatt til annen egenkapital | | 8 730 999 | 705 879 |
| Sum overføringer og disponeringer | 7 | 19 230 999 | 719 727 |



Balanse

| Beløp i: NOK | Note | 2023 | 2022 |
|--|------|-------------------|------------------|
| BALANSE - EIENDELER | | | |
| Anleggsmidler | | | |
| Immaterielle eiendeler | | | |
| Utsatt skattefordel | 6 | | |
| Finansielle anleggsmidler | | | |
| Investering i datterselskap | 3 | 8 298 182 | 4 394 979 |
| Sum finansielle anleggsmidler | | 8 298 182 | 4 394 979 |
| Sum anleggsmidler | | 8 298 182 | 4 394 979 |
| Omløpsmidler | | | |
| Varer | | | |
| Fordringer | | | |
| Andre kortsiktige fordringer | 4 | 4 334 630 | 465 921 |
| Sum fordringer | | 4 334 630 | 465 921 |
| Bankinnskudd, kontanter og lignende | | | |
| Bankinnskudd, kontanter o.l. | | 2 857 901 | 705 785 |
| Sum bankinnskudd, kontanter og lignende | | 2 857 901 | 705 785 |
| Sum omløpsmidler | | 7 192 531 | 1 171 706 |
| SUM EIENDELER | | 15 490 713 | 5 566 685 |
| BALANSE - EGENKAPITAL OG GJELD | | | |
| Egenkapital | | | |
| Innskutt egenkapital | | | |
| Aksjekapital | | 613 800 | 613 800 |
| Overkurs | | 27 590 | 27 590 |
| Sum innskutt egenkapital | | 641 390 | 641 390 |
| Opptjent egenkapital | | | |



Balanse

| Beløp i: NOK | Note | 2023 | 2022 |
|---------------------------------|-------------|-------------------|------------------|
| Annen egenkapital | | 9 436 878 | 705 879 |
| Sum opptjent egenkapital | | 9 436 878 | 705 879 |
| Sum egenkapital | 7 | 10 078 268 | 1 347 269 |
| Gjeld | | | |
| Langsiktig gjeld | | | |
| Utsatt skatt | 6 | | |
| Annen langsiktig gjeld | | | |
| Sum langsiktig gjeld | | 0 | 0 |
| Kortsiktig gjeld | | | |
| Betalbar skatt | 6 | | |
| Utbytte | | 5 000 000 | |
| Annen kortsiktig gjeld | 5 | 412 445 | 4 219 416 |
| Sum kortsiktig gjeld | | 5 412 445 | 4 219 416 |
| Sum gjeld | | 5 412 445 | 4 219 416 |
| SUM EGENKAPITAL OG GJELD | | 15 490 713 | 5 566 685 |



Brønnøysundregistrene

ÅRSREGNSKAP FOR REGNSKAPSÅRET 2023 - GENERELL INFORMASJON

Journalnummer: 2024 369318

Enheten

Organisasjonsnummer: 988 966 525
Organisasjonsform: Aksjeselskap
Foretaksnavn: BROR AS
Forretningsadresse: Smalvollveien 52
0667 OSLO

Regnskapsår

Årsregnskapets periode: 01.01.2023 - 31.12.2023

Konsern

Morselskap i konsern: Ja
Konsernregnskap lagt ved: Nei

Regnskapsregler

Regler for små foretak benyttet: Ja
Benyttet ved utarbeidelsen av
årsregnskapet til selskapet: Regnskapslovens alminnelige regler

Årsregnskapet fastsatt av kompetent organ

Bekreftet av representant for selskapet: Elisabeth Christiansen
Dato for fastsettelse av årsregnskapet: 23.01.2024

Grunnlag for avgivelse

År 2023: Årsregnskap er elektronisk innlevert.
År 2022: Tall er hentet fra elektronisk innlevert årsregnskap fra 2023.

Det er ikke krav til at årsregnskapet m.v. som sendes til Regnskapsregisteret er undertegnet. Kontrollen på at dette er utført ligger hos revisor/enhetens øverste organ. Sikkerheten ivaretas ved at innsender har rolle/rettighet for innsending av årsregnskapet via Altinn, og ved at det bekreftes at årsregnskapet er fastsatt av kompetent organ.

Brønnøysundregistrene, 15.05.2024



Organisasjonsnr: 988 966 525
BROR AS

RESULTATREGNSKAP

| Beløp i: NOK | Note | 2023 | 2022 |
|---|------|-------------------|----------------|
| RESULTATREGNSKAP | | | |
| Kostnader | | | |
| Annen driftskostnad | 2 | 224 632 | 22 486 |
| Sum kostnader | | 224 632 | 22 486 |
| Driftsresultat | | -224 632 | -22 486 |
| Finansinntekter og finanskostnader | | | |
| Inntekt på investering i datterselskap | 3 | 710 417 | 809 203 |
| Annen renteinntekt | 4 | 158 375 | |
| Annen finansinntekt | 3 | 18 643 869 | |
| Sum finansinntekter | | 19 512 661 | 809 203 |
| Annen rentekostnad | 5 | 57 029 | 66 990 |
| Sum finanskostnader | | 57 029 | 66 990 |
| Netto finans | | 19 455 632 | 742 213 |
| Ordinært resultat før skattekostnad | | 19 230 999 | 719 727 |
| Skattekostnad på resultat | 6 | | |
| Ordinært resultat etter skattekostnad | | 19 230 999 | 719 727 |
| Årsresultat | 7 | 19 230 999 | 719 727 |
| Årsresultat etter minoritetsinteresser | | 19 230 999 | 719 727 |
| Totalresultat | | 19 230 999 | 719 727 |
| Overføringer og disponeringer | | | |
| Ekstraordinært utbytte | | 5 500 000 | |
| Ordinært utbytte | | 5 000 000 | |
| Udekket tap | | | 13 848 |
| Avsatt til annen egenkapital | | 8 730 999 | 705 879 |
| Sum overføringer og disponeringer | 7 | 19 230 999 | 719 727 |



Organisasjonsnr: 988 966 525
BROR AS

BALANSE

Beløp i: NOK Note 2023 2022

BALANSE - EIENDELER

Anleggsmidler

Immaterielle eiendeler

Utsatt skattefordel 6

Finansielle anleggsmidler

Investering i datterselskap 3 8 298 182 4 394 979

Sum finansielle anleggsmidler 8 298 182 4 394 979

Sum anleggsmidler 8 298 182 4 394 979

Omløpsmidler

Varer

Fordringer

Andre kortsiktige fordringer 4 4 334 630 465 921

Sum fordringer 4 334 630 465 921

Bankinnskudd, kontanter og lignende

Bankinnskudd, kontanter o. l. 2 857 901 705 785

Sum bankinnskudd, kontanter og lignende 2 857 901 705 785

Sum omløpsmidler 7 192 531 1 171 706

SUM EIENDELER 15 490 713 5 566 685

BALANSE - EGENKAPITAL OG GJELD

Egenkapital

Innskutt egenkapital

Aksjekapital 613 800 613 800

Overkurs 27 590 27 590

Sum innskutt egenkapital 641 390 641 390

Opptjent egenkapital

Annen egenkapital 9 436 878 705 879

Sum opptjent egenkapital 9 436 878 705 879

Sum egenkapital 7 10 078 268 1 347 269

Gjeld

Langsiktig gjeld



| | | | |
|---------------------------------|---|-------------------|------------------|
| Utsatt skatt | 6 | | |
| Annen langsiktig gjeld | | | |
| Sum langsiktig gjeld | | 0 | 0 |
| Kortsiktig gjeld | | | |
| Betalbar skatt | 6 | | |
| Utbytte | | 5 000 000 | |
| Annen kortsiktig gjeld | 5 | 412 445 | 4 219 416 |
| Sum kortsiktig gjeld | | 5 412 445 | 4 219 416 |
| Sum gjeld | | 5 412 445 | 4 219 416 |
| SUM EGENKAPITAL OG GJELD | | 15 490 713 | 5 566 685 |



Organisasjonsnr: 988 966 525
BROR AS

NOTEOPPLYSNINGER - SELSKAP - alle poster oppgitt i hele tall

Note
2

Antall årsverk i regnskapsåret
0.00

Sum Beløp

Balanseført verdi 31.12. Varige driftsmidler Immaterielle eiend.

Konsernregnskap

Morselskapet sitt navn

Forretningskontor for morselskapet

Begrunnelse for at datterselskap er utelatt fra konsolideringen

Samlet beløp - tilknyttet selskap Årets Fjorårets

Samlet beløp - foretak i samme konsern Årets Fjorårets

Samlet beløp - foretak i samme konsern Årets Fjorårets

Samlet beløp - felles kontrollert virksomhet Årets Fjorårets

Pantstillelse Beløp

Beholdning av egne aksjer Antall Pålydende Andel av aksjek.



Årsregnskap 2023

Bror AS

Resultatregnskap
Balanse
Noter til regnskapet
Revisors beretning

Org.nr.: 988 966 525



| Resultatregnskap | | | |
|---|-------------|-------------------|----------------|
| Bror AS | | | |
| Driftsinntekter og driftskostnader | Note | 2023 | 2022 |
| Annen driftskostnad | 2 | 224 632 | 22 486 |
| Sum driftskostnader | | <u>224 632</u> | <u>22 486</u> |
| Driftsresultat | | <u>-224 632</u> | <u>-22 486</u> |
| Finansinntekter og finanskostnader | | | |
| Inntekt på investering i datterselskap | 3 | 710 417 | 809 203 |
| Annen renteinntekt | 4 | 158 375 | 0 |
| Annen finansinntekt | 3 | 18 643 869 | 0 |
| Annen rentekostnad | 5 | 57 029 | 66 990 |
| Resultat av finansposter | | <u>19 455 632</u> | <u>742 213</u> |
| Resultat før skattekostnad | | <u>19 230 999</u> | <u>719 727</u> |
| Resultat | | <u>19 230 999</u> | <u>719 727</u> |
| Årsresultat | 7 | <u>19 230 999</u> | <u>719 727</u> |
| Overføringer | | | |
| Avsatt til dekning av tidligere udekket tap | | 0 | 13 848 |
| Ekstraordinært utbytte | | 5 500 000 | 0 |
| Avsatt til utbytte | | 5 000 000 | 0 |
| Avsatt til annen egenkapital | | 8 730 999 | 705 879 |
| Sum overføringer | 7 | <u>19 230 999</u> | <u>719 727</u> |

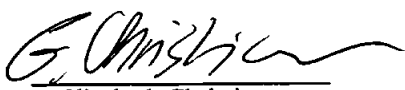


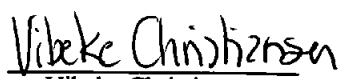
| Balanse | | | |
|---------------------------------|-------------|-------------------|------------------|
| Bror AS | | | |
| Eiendeler | Note | 2023 | 2022 |
| Anleggsmidler | | | |
| Finansielle driftsmidler | | | |
| Investeringer i datterselskap | 3 | 8 298 182 | 4 394 979 |
| Sum finansielle anleggsmidler | | <u>8 298 182</u> | <u>4 394 979</u> |
| Sum anleggsmidler | | <u>8 298 182</u> | <u>4 394 979</u> |
| Omløpsmidler | | | |
| Fordringer | | | |
| Andre kortsiktige fordringer | 4 | 4 334 630 | 465 921 |
| Sum fordringer | | <u>4 334 630</u> | <u>465 921</u> |
| Investeringer | | | |
| Bankinnskudd, kontanter o.l. | | 2 857 901 | 705 785 |
| Sum omløpsmidler | | <u>7 192 531</u> | <u>1 171 706</u> |
| Sum eiendeler | | <u>15 490 713</u> | <u>5 566 685</u> |
| Bror AS | | | Side 3 |




| Balanse | | | |
|-----------------------------|------|-------------------|------------------|
| Bror AS | | | |
| | Note | 2023 | 2022 |
| Egenkapital og gjeld | | | |
| Innskutt egenkapital | | | |
| Aksjekapital | | 613 800 | 613 800 |
| Overkurs | | 27 590 | 27 590 |
| Sum innskutt egenkapital | | <u>641 390</u> | <u>641 390</u> |
| Opptjent egenkapital | | | |
| Annen egenkapital | | 9 436 878 | 705 879 |
| Sum opptjent egenkapital | | <u>9 436 878</u> | <u>705 879</u> |
| Sum egenkapital | 7 | <u>10 078 268</u> | <u>1 347 269</u> |
| Gjeld | | | |
| Kortsiktig gjeld | | | |
| Utbytte | | 5 000 000 | 0 |
| Annen kortsiktig gjeld | 5 | 412 445 | 4 219 416 |
| Sum kortsiktig gjeld | | <u>5 412 445</u> | <u>4 219 416</u> |
| Sum gjeld | | <u>5 412 445</u> | <u>4 219 416</u> |
| Sum egenkapital og gjeld | | <u>15 490 713</u> | <u>5 566 685</u> |

Oslo, 19.01.2024
Styret i Bror AS


Elisabeth Christiansen
styreleder


Vibeke Christiansen
styremedlem



Bror AS Side 4



Noter til årsregnskapet 2023 for Bror AS

Regnskapsprinsipper

Årsregnskapet er satt opp i samsvar med regnskapsloven og god regnskapsskikk for små foretak.

Skatt

Skattekostnaden i resultatregnskapet omfatter både periodens betalbare skatt og endring i utsatt skatt. Utsatt skatt er beregnet med 22 % på grunnlag av de midlertidige forskjeller som eksisterer mellom regnskapsmessige og skattemessige verdier, samt ligningsmessig underskudd til fremføring ved utgangen av regnskapsåret. Skatteøkende og skattereduserende midlertidige forskjeller som reverserer eller kan reverseres i samme periode er utlignet og nettoført.

Aksjer i datterselskap

Datterselskap vurderes etter kostmetoden i selskapsregnskapet. Investeringen er vurdert til anskaffelseskost for aksjene og nedskrives til virkelig verdi når verdifall skyldes årsaker som ikke kan forventes å være forbigående og det må anses nødvendig etter god regnskapsskikk. Nedskrivninger er reversert når grunnlaget for nedskrivning ikke lenger er til stede.

Utbytte, konsernbidrag og andre utdelinger fra datterselskap er inntektsført samme år som det er mottatt.

Klassifisering og vurdering av omløpsmidler

Omløpsmidler og kortsiktig gjeld omfatter normalt poster som forfaller til betaling innen ett år etter balansedagen, samt poster som knytter seg til varekretsløpet. Omløpsmidler vurderes til laveste verdi av anskaffelseskost og virkelig verdi.

Fordringer

Kundefordringer og andre fordringer oppføres til pålydende etter fradrag for avsetning til forventet tap. Avsetning til tap gjøres på grunnlag av en individuell vurdering av de enkelte fordringene.

Note 2 Antall ansatte

| Lønnskostnader | 2023 | 2022 |
|----------------|----------|----------|
| Sum | 0 | 0 |

Lønnskostnader

Selskapet har i 2023 sysselsatt 0 årsverk.

Note 3 Datterselskap, TS og FKV

| | Eierandel | Forretningskontor | Kostpris | Bokført verdi |
|------------|-----------|-------------------|------------------|------------------|
| Pejobro AS | 100 % | Oslo | 8 298 182 | 8 298 182 |
| Sum | | | 8 298 182 | 8 298 182 |

Det er ikke utarbeidet konsernregnskap etter reglene om små foretak.

Selskapet har i 2023 mottatt kr 710 417 i utbytte på investeringen i Pejobro AS.

Selskapet har i år solgt sine aksjer i Østre Rosten 86 AS som ga en regnskapsmessig gevinst på kr 18 643 869.



Note 4 Mellomværende med selskap i samme konsern

Selskapet har følgende mellomværende med selskap i samme konsern pr. 31.12.2023:

| | Fordring |
|------------|------------------|
| Pejobro AS | 4 334 630 |
| | |
| Sum | 4 334 630 |

Mellomværende er i 2023 renteberegnet med Nibor-rente på totalt kr 158 292.

Note 5 Gjeld til aksjonærer

Selskapet har følgende gjeld til aksjonærer pr. 31.12.2023:

| | Gjeld | Renter |
|------------------------|----------------|---------------|
| Elisabeth Christiansen | 123 394 | 22 855 |
| Vibeke Christiansen | 289 051 | 30 327 |
| | | |
| Sum | 412 445 | 53 182 |

Gjelden er renteberegnet med skjermingsrente i 2023.



Note 6 Skatt

| Årets skattekostnad | 2023 | 2022 |
|--|-------------|-------------|
| Resultatført skatt på ordinært resultat: | | |
| Betalbar skatt | 0 | 0 |
| Endring i utsatt skattefordel | 0 | 0 |
| Skattekostnad ordinært resultat | 0 | 0 |

| Årets skattekostnad | 2023 | 2022 |
|--------------------------------------|-------------|----------------|
| Skattepliktig inntekt: | | |
| Resultat før skatt | 19 230 999 | 719 727 |
| Permanente forskjeller | -19 184 538 | -809 185 |
| Anvendelse av fremførbart underskudd | -46 462 | 0 |
| Skattepliktig inntekt | 0 | -89 458 |

| Årets skattekostnad | 2023 | 2022 |
|--------------------------------------|-------------|-------------|
| Betalbar skatt i balansen: | | |
| Betalbar skatt på årets resultat | 0 | 0 |
| Sum betalbar skatt i balansen | 0 | 0 |

Skatteeffekten av midlertidige forskjeller og underskudd til fremføring som har gitt opphav til utsatt skatt og utsatte skattefordeler, spesifisert på typer av midlertidige forskjeller

| | 2023 | 2022 | Endring |
|---|-------------|-------------|----------------|
| Akkumulert fremførbart underskudd | -42 996 | -89 458 | -46 462 |
| Inngår ikke i beregningen av utsatt skatt | 42 996 | 89 458 | 46 462 |
| Utsatt skatt (22 %) | 0 | 0 | 0 |

Note 7 Egenkapital

| | Aksjekapital | Overkurs | Udekket tap | Annen egenkapital | Sum egenkapital |
|------------------------|---------------------|-----------------|--------------------|--------------------------|------------------------|
| Pr. 31.12.2022 | 613 800 | 27 590 | 0 | 705 879 | 1 347 269 |
| Årets resultat | | | | 19 230 999 | 19 230 999 |
| Ekstraordinært utbytte | | | | -5 500 000 | -5 500 000 |
| Avsatt utbytte | | | 0 | -5 000 000 | -5 000 000 |
| Pr 31.12.2023 | 613 800 | 27 590 | 0 | 9 436 878 | 10 078 268 |



Crowe Partner Revisjon AS
Org.nr.: 922829845MVA
Dronning Mauds gate 10
0250 Oslo
Tlf. +47 21 93 93 00
www.crowe.no

Til generalforsamlingen i Bror AS

UAVHENGIG REVISORS BERETNING

Konklusjon

Vi har revidert **Bror AS'** årsregnskap som viser et overskudd på **NOK 19 230 999**. Årsregnskapet består av balanse per 31. desember 2023 og resultatregnskap for regnskapsåret avsluttet per denne datoen og noter til årsregnskapet, herunder et sammendrag av viktige regnskapsprinsipper.

Etter vår mening

- oppfyller årsregnskapet gjeldende lovkrav, og
- gir årsregnskapet et rettviseende bilde av selskapets finansielle stilling per 31. desember 2023 og av dets resultat for regnskapsåret avsluttet per denne datoen i samsvar med regnskapslovens regler og god regnskapsskikk i Norge.

Grunnlag for konklusjonen

Vi har gjennomført revisjonen i samsvar med International Standards on Auditing (ISA-ene). Våre oppgaver og plikter i henhold til disse standardene er beskrevet nedenfor under Revisors oppgaver og plikter ved revisjonen av årsregnskapet. Vi er uavhengige av selskapet slik det kreves i lov, forskrift og International Code of Ethics for Professional Accountants (inkludert internasjonale uavhengighetsstandarder) utstedt av the International Ethics Standards Board for Accountants (IESBA-reglene), og vi har overholdt våre øvrige etiske forpliktelser i samsvar med disse kravene. Innhentet revisjonsbevis er etter vår vurdering tilstrekkelig og hensiktsmessig som grunnlag for vår konklusjon.

Styrets ansvar for årsregnskapet

Styret er ansvarlig for å utarbeide årsregnskapet og for at det gir et rettviseende bilde i samsvar med regnskapslovens regler og god regnskapsskikk i Norge. Ledelsen er også ansvarlig for slik intern kontroll som den finner nødvendig for å kunne utarbeide et årsregnskap som ikke inneholder vesentlig feilinformasjon, verken som følge av misligheter eller utilsiktede feil.

Ved utarbeidelsen av årsregnskapet må ledelsen ta standpunkt til selskapets evne til fortsatt drift og opplyse om forhold av betydning for fortsatt drift. Forutsetningen om fortsatt drift skal legges til grunn for årsregnskapet så lenge det ikke er sannsynlig at virksomheten vil bli avvirket.

Revisors oppgaver og plikter ved revisjonen av årsregnskapet

Vårt mål er å oppnå betryggende sikkerhet for at årsregnskapet som helhet ikke inneholder vesentlig feilinformasjon, verken som følge av misligheter eller utilsiktede feil, og å avgi en revisjonsberetning som inneholder vår konklusjon. Betryggende sikkerhet er en høy grad av sikkerhet, men ingen garanti for at en revisjon utført i samsvar med ISA-ene, alltid vil avdekke vesentlig feilinformasjon som eksisterer. Feilinformasjon kan oppstå som følge av misligheter eller utilsiktede feil. Feilinformasjon blir vurdert som vesentlig dersom den enkeltvis eller samlet med rimelighet kan forventes å påvirke økonomiske beslutninger som brukerne foretar basert på årsregnskapet.

Crowe Partner Revisjon AS is a member of Crowe Global, a Swiss Verein. Each member firm of Crowe Global is a separate and independent legal entity. Crowe Partner Revisjon AS and its affiliates are not responsible or liable for any acts or omissions of Crowe Global or any other member of Crowe Global. Crowe Global does not render any professional services and does not have an ownership or partnership interest in Crowe Partner Revisjon AS.

© 2024 Crowe Partner Revisjon AS



Crowe Partner Revisjon AS
Org.nr.: 922829845MVA
Dronning Mauds gate 10
0250 Oslo
Tlf. +47 21 93 93 00
www.crowe.no

Som del av en revisjon i samsvar med ISA-ene, utøver vi profesjonelt skjønn og utviser profesjonell skepsis gjennom hele revisjonen. I tillegg:

- identifiserer og vurderer vi risikoen for vesentlig feilinformasjon i årsregnskapet, enten det skyldes misligheter eller utilsiktede feil. Vi utformer og gjennomfører revisjonshandlinger for å håndtere slike risikoer, og innhenter revisjonsbevis som er tilstrekkelig og hensiktsmessig som grunnlag for vår konklusjon. Risikoen for at vesentlig feilinformasjon som følge av misligheter ikke blir avdekket, er høyere enn for feilinformasjon som skyldes utilsiktede feil, siden misligheter kan innebære samarbeid, forfalskning, bevisste utelatelser, uriktige fremstillinger eller overstyring av intern kontroll.
- opparbeider vi oss en forståelse av den interne kontroll som er relevant for revisjonen, for å utforme revisjonshandlinger som er hensiktsmessige etter omstendighetene, men ikke for å gi uttrykk for en mening om effektiviteten av selskapets interne kontroll.
- evaluerer vi om de anvendte regnskapsprinsippene er hensiktsmessige og om regnskapsestimaterne og tilhørende noteopplysninger utarbeidet av ledelsen er rimelige.
- konkluderer vi på om ledelsens bruk av fortsatt drift-forutsetningen er hensiktsmessige og, basert på innhentede revisjonsbevis, hvorvidt det foreligger vesentlig usikkerhet knyttet til hendelser eller forhold som kan skape tvil av betydning om selskapets evne til fortsatt drift. Dersom vi konkluderer med at det eksisterer vesentlig usikkerhet, kreves det at vi i revisjonsberetningen henleder oppmerksomheten på tilleggsopplysningene i årsregnskapet, eller, dersom slike tilleggsopplysninger ikke er tilstrekkelige, at vi modifierer vår konklusjon. Våre konklusjoner er basert på revisjonsbevis innhentet inntil datoen for revisjonsberetningen. Etterfølgende hendelser eller forhold kan imidlertid medføre at selskapet ikke fortsetter driften.
- evaluerer vi den samlede presentasjonen, strukturen og innholdet i årsregnskapet, inkludert tilleggsopplysningene, og hvorvidt årsregnskapet gir uttrykk for de underliggende transaksjonene og hendelsene på en måte som gir et rettviseende bilde.

Vi kommuniserer med styret blant annet om det planlagte innholdet i og tidspunkt for revisjonsarbeidet og eventuelle vesentlige funn i revisjonen, herunder vesentlige svakheter i intern kontroll som vi avdekker gjennom revisjonen.

Oslo, 22. januar 2024

CROWE PARTNER REVISJON AS

Ulrik Ytterstad
Statsautorisert revisor

Crowe Partner Revisjon AS is a member of Crowe Global, a Swiss Verein. Each member firm of Crowe Global is a separate and independent legal entity. Crowe Partner Revisjon AS and its affiliates are not responsible or liable for any acts or omissions of Crowe Global or any other member of Crowe Global. Crowe Global does not render any professional services and does not have an ownership or partnership interest in Crowe Partner Revisjon AS.

© 2024 Crowe Partner Revisjon AS



Elektronisk signatur

Signert av

YTTERSTAD, ULRIK
Norwegian Buypass

Dato og tid

(UTC+01:00) Central European Time (Berlin)

01/22/2024 13:42:58

Dette dokumentet er signert med elektronisk signatur. En elektronisk signatur er juridisk forpliktende på samme måte som en håndskrevet signatur på papir. Denne siden er lagt til dokumentet for å vise grunnleggende informasjon om signaturen(e), og på de foregående sidene kan du lese dokumentet som er signert. Vedlagt finnes også en PDF med signatordetaljer, og en XML-fil med innholdet i den elektroniske signaturen(e). Vedleggene kan brukes for å verifisere gyldigheten av dokumentets signatur ved behov.