



ÅRSREGNSKAPET FOR REGNSKAPSÅRET 2023 - GENERELL INFORMASJON

Enheten

Organisasjonsnummer: 917 396 124
Organisasjonsform: Aksjeselskap
Foretaksnavn: JAN SAGMO AS
Forretningsadresse: Fjellstadveien 82
9360 BARDU

Regnskapsår

Årsregnskapets periode: 01.01.2023 - 31.12.2023

Konsern

Morselskap i konsern: Nei

Regnskapsregler

Regler for små foretak benyttet: Ja
Benyttet ved utarbeidelsen av årsregnskapet til selskapet: Regnskapslovens alminnelige regler

Årsregnskapet fastsatt av kompetent organ

Bekreftet av representant for selskapet: SAGMO JAN MAGNAR
Dato for fastsettelse av årsregnskapet: 27.05.2024

Grunnlag for avgivelse

År 2023: Årsregnskapet er elektronisk innlevert
År 2022: Tall er hentet fra elektronisk innlevert årsregnskap fra 2023

Det er ikke krav til at årsregnskapet m.v. som sendes til Regnskapsregisteret er undertegnet. Kontrollen på at dette er utført ligger hos revisor/enhetens øverste organ. Sikkerheten ivaretas ved at innsender har rolle/rettighet for innsending av årsregnskapet via Altinn, og ved at det bekreftes at årsregnskapet er fastsatt av kompetent organ.

Brønnøysundregistrene, 25.06.2025



Resultatregnskap

Beløp i: NOK	Note	2023	2022
RESULTATREGNSKAP			
Inntekter			
Salgsinntekt		1 431 528	1 418 400
Sum inntekter		1 431 528	1 418 400
Kostnader			
Varekostnad		29 160	64 366
Lønnskostnad	1	597 324	507 255
Avskrivning av driftsmidler og immaterielle eiendeler	2	206 300	210 513
Annen driftskostnad		621 654	604 486
Sum kostnader		1 454 437	1 386 620
Driftsresultat		-22 909	31 780
Finansinntekter og finanskostnader			
Annen renteinntekt		3 402	64
Sum finansinntekter		3 402	64
Annen rentekostnad			29
Sum finanskostnader			29
Netto finans		3 402	35
Ordinært resultat før skattekostnad		-19 507	31 815
Skattekostnad på resultat	3	-4 321	7 006
Ordinært resultat etter skattekostnad		-15 186	24 809
Årsresultat		-15 186	24 809
Årsresultat etter minoritetsinteresser		-15 186	24 809
Totalresultat		-15 186	24 809
Overføringer og disponeringer			
Avsatt til annen egenkapital		-15 186	24 809
Sum overføringer og disponeringer		-15 186	24 809



Resultatregnskap

Beløp i: NOK	Note	2023	2022
---------------------	-------------	-------------	-------------



Balanse

Beløp i: NOK	Note	2023	2022
BALANSE - EIENDELER			
Anleggsmidler			
Immaterielle eiendeler			
Varige driftsmidler			
Maskiner og anlegg	2	811 813	1 014 913
Driftsløsøre, inventar o.a. utstyr	2	191 800	
Sum varige driftsmidler		1 003 613	1 014 913
Sum anleggsmidler		1 003 613	1 014 913
Omløpsmidler			
Varer			
Sum varer		22 000	8 000
Fordringer			
Kundefordringer		278 476	515 629
Andre kortsiktige fordringer	3	16 567	15 296
Sum fordringer		295 043	530 925
Bankinnskudd, kontanter og lignende			
Bankinnskudd, kontanter o.l.		134 663	48 139
Sum bankinnskudd, kontanter og lignende		134 663	48 139
Sum omløpsmidler		451 706	587 064
SUM EIENDELER		1 455 319	1 601 977
BALANSE - EGENKAPITAL OG GJELD			
Egenkapital			
Innskutt egenkapital			
Aksjekapital		30 000	30 000
Overkurs		223 821	223 821
Sum innskutt egenkapital		253 821	253 821



Balanse

Beløp i: NOK	Note	2023	2022
Opptjent egenkapital			
Annen egenkapital		488 677	503 863
Sum opptjent egenkapital		488 677	503 863
Sum egenkapital		742 498	757 684
Gjeld			
Langsiktig gjeld			
Utsatt skatt	3	63 817	68 138
Sum avsetninger for forpliktelser		63 817	68 138
Annen langsiktig gjeld			
Sum langsiktig gjeld		63 817	68 138
Kortsiktig gjeld			
Leverandørgjeld		22 372	16 016
Betalbar skatt	3		
Skyldig offentlige avgifter		86 807	155 406
Annen kortsiktig gjeld		539 826	604 733
Sum kortsiktig gjeld		649 004	776 155
Sum gjeld		712 821	844 293
SUM EGENKAPITAL OG GJELD		1 455 319	1 601 977



Brønnøysundregistrene

ÅRSREGNSKAP FOR REGNSKAPSÅRET 2023 - GENERELL INFORMASJON

Journalnummer: 2024 559527

Enheten

Organisasjonsnummer: 917 396 124
Organisasjonsform: Aksjeselskap
Foretaksnavn: JAN SAGMO AS
Forretningsadresse: Fjellstadveien 82
9360 BARDU

Regnskapsår

Årsregnskapets periode: 01.01.2023 - 31.12.2023

Konsern

Morselskap i konsern: Nei

Regnskapsregler

Regler for små foretak benyttet: Ja
Benyttet ved utarbeidelsen av
årsregnskapet til selskapet: Regnskapslovens alminnelige regler

Årsregnskapet fastsatt av kompetent organ

Bekreftet av representant for selskapet: SAGMO JAN MAGNAR
Dato for fastsettelse av årsregnskapet: 27.05.2024

Revisjon

Selskapet har besluttet at årsregnskapet
ikke skal revideres: Ja
Årsregnskapet er utarbeidet av ekstern
autorisert regnskapsfører: Ja
Ekstern autorisert regnskapsfører har i
løpet av regnskapsåret bistått ved den
løpende regnskapsføringen eller utført
andre tjenester for selskapet enn å
utarbeide årsregnskapet: Ja

Grunnlag for avgivelse

År 2023: Årsregnskap er elektronisk innlevert.
År 2022: Tall er hentet fra elektronisk innlevert årsregnskap fra 2023.

Det er ikke krav til at årsregnskapet m.v. som sendes til Regnskapsregisteret er undertegnet. Kontrollen på at dette er utført ligger hos revisor/enhetens øverste organ. Sikkerheten ivaretas ved at innsender har rolle/rettighet for innsending av årsregnskapet via Altinn, og ved at det bekreftes at årsregnskapet er fastsatt av kompetent organ.

Brønnøysundregistrene, 27.06.2024

Brønnøysundregistrene
Postadresse: Postboks 900, 8910 Brønnøysund
Telefon: 75 00 75 00
E-post: firmapost@brreg.no Internett: www.brreg.no
Organisasjonsnummer: 974 760 673



Organisasjonsnr: 917 396 124
JAN SAGMO AS

RESULTATREGNSKAP

Beløp i: NOK	Note	2023	2022
RESULTATREGNSKAP			
Inntekter			
Salgsinntekt		1 431 528	1 418 400
Sum inntekter		1 431 528	1 418 400
Kostnader			
Varekostnad		29 160	64 366
Lønnskostnad	1	597 324	507 255
Avskrivning av driftsmidler og immaterielle eiendeler	2	206 300	210 513
Annen driftskostnad		621 654	604 486
Sum kostnader		1 454 437	1 386 620
Driftsresultat		-22 909	31 780
Finansinntekter og finanskostnader			
Annen renteinntekt		3 402	64
Sum finansinntekter		3 402	64
Annen rentekostnad			29
Sum finanskostnader			29
Netto finans		3 402	35
Ordinært resultat før skattekostnad			
Skattekostnad på resultat	3	-4 321	7 006
Ordinært resultat etter skattekostnad		-15 186	24 809
Årsresultat		-15 186	24 809
Årsresultat etter minoritetsinteresser		-15 186	24 809
Totalresultat		-15 186	24 809
Overføringer og disponeringer			
Avsatt til annen egenkapital		-15 186	24 809
Sum overføringer og disponeringer		-15 186	24 809



Organisasjonsnr: 917 396 124
JAN SAGMO AS

BALANSE

Beløp i: NOK **Note** **2023** **2022**

BALANSE - EIENDELER

Anleggsmidler Immaterielle eiendeler

Varige driftsmidler

Maskiner og anlegg	2	811 813	1 014 913
Driftsløsøre, inventar o. a. utstyr	2	191 800	
Sum varige driftsmidler		1 003 613	1 014 913

Sum anleggsmidler		1 003 613	1 014 913
--------------------------	--	------------------	------------------

Omløpsmidler

Varer

Sum varer		22 000	8 000
------------------	--	---------------	--------------

Fordringer

Kundefordringer		278 476	515 629
Andre kortsiktige fordringer	3	16 567	15 296
Sum fordringer		295 043	530 925

Bankinnskudd, kontanter og lignende

Bankinnskudd, kontanter o. l.		134 663	48 139
Sum bankinnskudd, kontanter og lignende		134 663	48 139

Sum omløpsmidler		451 706	587 064
-------------------------	--	----------------	----------------

SUM EIENDELER		1 455 319	1 601 977
----------------------	--	------------------	------------------

BALANSE - EGENKAPITAL OG GJELD

Egenkapital

Innskutt egenkapital

Aksjekapital		30 000	30 000
Overkurs		223 821	223 821
Sum innskutt egenkapital		253 821	253 821

Opptjent egenkapital

Annen egenkapital		488 677	503 863
Sum opptjent egenkapital		488 677	503 863

Sum egenkapital		742 498	757 684
------------------------	--	----------------	----------------



Gjeld			
Langsiktig gjeld			
Utsatt skatt	3	63 817	68 138
Sum avsetninger for forpliktelseser		63 817	68 138
Annen langsiktig gjeld			
Sum langsiktig gjeld		63 817	68 138
Kortsiktig gjeld			
Leverandørgjeld		22 372	16 016
Betalbar skatt	3		
Skyldig offentlige avgifter		86 807	155 406
Annen kortsiktig gjeld		539 826	604 733
Sum kortsiktig gjeld		649 004	776 155
Sum gjeld		712 821	844 293
SUM EGENKAPITAL OG GJELD		1 455 319	1 601 977



Organisasjonsnr: 917 396 124
JAN SAGMO AS

NOTEOPPLYSNINGER - SELSKAP - alle poster oppgitt i hele tall

Note

1

Antall årsverk i regnskapsåret
1.50

Sum Beløp

Balanseført verdi 31.12. Varige driftsmidler Immaterielle eiend.

Konsernregnskap

Morselskapet sitt navn

Forretningskontor for morselskapet

Begrunnelse for at datterselskap er utelatt fra konsolideringen

Samlet beløp - tilknyttet selskap Årets Fjorårets

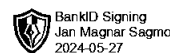
Samlet beløp - foretak i samme konsern Årets Fjorårets

Samlet beløp - foretak i samme konsern Årets Fjorårets

Samlet beløp - felles kontrollert virksomhet Årets Fjorårets

Pantstillelse Beløp

Beholdning av egne aksjer Antall Pålydende Andel av aksjek.

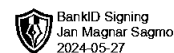


Årsregnskap 2023 Jan Sagmo AS

Resultatregnskap
Balanse
Noter til regnskapet

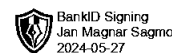
Utarbeidet av Bardufoss Regnskap AS
Autorisert Regnskapsførerselskap

Org.nr.: 917 396 124



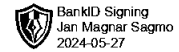
Resultatregnskap Jan Sagmo AS

	NOTE	2023	2022
DRIFTSINTEKTER OG DRIFTSKOSTNADER			
Salgsinntekt		1 431 528	1 418 400
Sum driftsinntekter		1 431 528	1 418 400
Varekostnad		29 160	64 366
Lønnskostnad	1	597 324	507 255
Avskrivning av driftsmidler og immaterielle eiendeler	2	206 300	210 513
Annen driftskostnad		621 654	604 486
Sum driftskostnader		1 454 437	1 386 620
Driftsresultat		-22 909	31 780
FINANSINTEKTER OG FINANSKOSTNADER			
Annen renteinntekt		3 402	64
Annen rentekostnad		0	29
Resultat av finansposter		3 402	35
Resultat før skattekostnad		-19 507	31 815
Skattekostnad på resultat	3	-4 321	7 006
Resultat		-15 186	24 809
Årsresultat		-15 186	24 809
OVERFØRINGER			
Avsatt til annen egenkapital		-15 186	24 809
Sum overføringer		-15 186	24 809



Balanse Jan Sagmo AS

	Note	2023	2022
EIENDELER			
ANLEGGSMIDLER			
VARIGE DRIFTSMIDLER			
Maskiner og anlegg	2	811 813	1 014 913
Driftsløsøre, inventar o.a. utstyr	2	191 800	0
Sum varige driftsmidler		1 003 613	1 014 913
<hr/>			
Sum anleggsmidler		1 003 613	1 014 913
OMLØPSMIDLER			
Lager av varer og annen beholdning		22 000	8 000
FORDRINGER			
Kundefordringer		278 476	515 629
Andre kortsiktige fordringer	3	16 567	15 296
Sum fordringer		295 043	530 925
INVESTERINGER			
Bankinnskudd, kontanter o.l.		134 663	48 139
Sum omløpsmidler		451 706	587 064
<hr/>			
Sum eiendeler		1 455 319	1 601 977

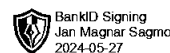


Balanse Jan Sagmo AS

	Note	2023	2022
EGENKAPITAL OG GJELD			
EGENKAPITAL			
INNSKUTT EGENKAPITAL			
Aksjekapital		30 000	30 000
Overkurs		223 821	223 821
Sum innskutt egenkapital		253 821	253 821
OPPTJENT EGENKAPITAL			
Annen egenkapital		488 677	503 863
Sum opptjent egenkapital		488 677	503 863
Sum egenkapital		742 498	757 684
GJELD			
AVSETNING FOR FORPLIKTELSER			
Utsatt skatt	3	63 817	68 138
Sum avsetning for forpliktelser		63 817	68 138
KORTSIKTIG GJELD			
Leverandørgjeld		22 372	16 016
Skyldig offentlige avgifter		86 807	155 406
Annen kortsiktig gjeld		539 826	604 733
Sum kortsiktig gjeld		649 004	776 155
Sum gjeld		712 821	844 293
Sum egenkapital og gjeld		1 455 319	1 601 977

Bardu, 27.05.2024
Styret i Jan Sagmo AS

Jan Magnar Sagmo
styreleder/daglig leder



Regnskapsprinsipper

Årsregnskapet er satt opp i samsvar med regnskapsloven og NRS 8 - God regnskapsskikk for små foretak.

DRIFTSINNTEKTER

Inntektsføring ved salg av varer skjer på leveringstidspunktet. Tjenester inntektsføres etter hvert som de leveres.

SKATT

Skattekostnaden i resultatregnskapet omfatter både periodens betalbare skatt og endring i utsatt skatt. Utsatt skatt er beregnet med 22 % på grunnlag av de midlertidige forskjeller som eksisterer mellom regnskapsmessige og skattemessige verdier, samt ligningsmessig underskudd til fremføring ved utgangen av regnskapsåret. Skatteøkende og skattereduserende midlertidige forskjeller som reverserer eller kan reverseres i samme periode er utlignet og nettoført.

KLASSIFISERING OG VURDERING AV ANLEGGSMIDLER

Anleggsmidler omfatter eiendeler bestemt til varig eie og bruk. Anleggsmidler er vurdert til anskaffelseskost. Varige driftsmidler balanseføres og avskrives over driftsmidlets økonomiske levetid. Avskrivningsperioden for fast eiendom anskaffet etter 2009 er dekomponert i en del som gjelder råbygget og en del som gjelder faste tekniske installasjoner. Varige driftsmidler nedskrives til gjenvinnbart beløp ved verdifall som forventes ikke å være forbigående. Gjenvinnbart beløp er det høyeste av netto salgsverdi og verdi i bruk. Verdi i bruk er nåverdi av fremtidige kontantstrømmer knyttet til eiendelen. Nedskrivningen reverseres når grunnlaget for nedskrivningen ikke lenger er til stede.

KLASSIFISERING OG VURDERING AV OMLØPSMIDLER

Omløpsmidler og kortsiktig gjeld omfatter normalt poster som forfaller til betaling innen ett år etter balansedagen, samt poster som knytter seg til varekretsløpet. Omløpsmidler vurderes til laveste verdi av anskaffelseskost og virkelig verdi.

VARER

Varer er vurdert til det laveste av anskaffelseskost og netto salgsverdi.

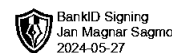
FORDRINGER

Kundefordringer og andre fordringer oppføres til pålydende etter fradrag for avsetning til forventet tap. Avsetning til tap gjøres på grunnlag av en individuell vurdering av de enkelte fordringene.

Note 1 Lønnskostnader.

	2023	2022
LØNSKOSTNADER		
Lønninger	527 174	443 113
Arbeidsgiveravgift	32 888	19 288
Pensjonskostnader	654	9 371
Andre ytelser	36 608	35 484
Sum	597 324	507 255

Selskapet har i 2023 sysselsatt 1,5 årsverk.



BankID Signing
Jan Magнар Sagmo
2024-05-27

Note 2 Anleggsmidler

	MASKINER OG ANLEGG	DRIFTSLØSØRE, INVENTAR OL.	SUM
Anskaffelseskost pr. 01.01.23	1 851 262		1 851 262
Tilgang kjøpte driftsmidler		195 000	195 000
Anskaffelseskost 31.12.23	1 851 262	195 000	2 046 262
Akkumulerte avskrivninger 31.12.23	1 039 449	3 200	1 042 649
Bokført verdi 31.12.23	811 813	191 800	1 003 613
Årets ordinære avskrivninger	203 100	3 200	206 300
Økonomisk levetid	4-8 år	10 år	

Note 3 Skatt

ÅRETS SKATTEKOSTNAD	2023	2022
Resultatført skatt på ordinært resultat:		
Betalbar skatt	0	0
Endring i utsatt skatt	-4 321	7 006
Skattekostnad ordinært resultat	-4 321	7 006
Skattepliktig inntekt:		
Resultat før skatt	-19 507	31 815
Permanente forskjeller	-134	29
Endring i midlertidige forskjeller	28 171	-41 398
Anvendelse av fremførbart underskudd	-8 531	0
Skattepliktig inntekt	0	-9 554
Betalbar skatt i balansen:		
Betalbar skatt på årets resultat	0	0
Sum betalbar skatt i balansen	0	0

Skatteeffekten av midlertidige forskjeller og underskudd til fremføring som har gitt opphav til utsatt skatt og utsatte skattefordeler, spesifisert på typer av midlertidige forskjeller

	2023	2022	ENDRING
Varige driftsmidler	291 099	319 270	28 171
Sum	291 099	319 270	28 171
Akkumulert fremførbart underskudd	-1 023	-9 554	-8 531
Grunnlag for utsatt skatt	290 075	309 716	19 641
Utsatt skatt (22 %)	63 817	68 138	4 321