



ÅRSREGNSKAPET FOR REGNSKAPSÅRET 2021 - GENERELL INFORMASJON

Enheten

Organisasjonsnummer: 917 724 997
Organisasjonsform: Aksjeselskap
Foretaksnavn: KILFORS INVEST AS
Forretningsadresse: c/o Forseth
Kirkeveien 169C
1384 ASKER

Regnskapsår

Årsregnskapets periode: 01.01.2021 - 31.12.2021

Konsern

Morselskap i konsern: Nei

Regnskapsregler

Regler for små foretak benyttet: Ja
Benyttet ved utarbeidelsen av årsregnskapet til selskapet: Regnskapslovens alminnelige regler

Årsregnskapet fastsatt av kompetent organ

Bekreftet av representant for selskapet: Andreas Forseth
Dato for fastsettelse av årsregnskapet: 09.04.2022

Grunnlag for avgivelse

År 2021: Årsregnskapet er elektronisk innlevert
År 2020: Tall er hentet fra elektronisk innlevert årsregnskap fra 2021

Det er ikke krav til at årsregnskapet m.v. som sendes til Regnskapsregisteret er undertegnet. Kontrollen på at dette er utført ligger hos revisor/enhetens øverste organ. Sikkerheten ivaretas ved at innsender har rolle/rettighet for innsending av årsregnskapet via Altinn, og ved at det bekreftes at årsregnskapet er fastsatt av kompetent organ.

Brønnøysundregistrene, 02.06.2023



Resultatregnskap

Beløp i: NOK	Note	2021	2020
RESULTATREGNSKAP			
Inntekter			
Sum inntekter		0	0
Kostnader			
Annen driftskostnad	1	11 400	11 312
Sum kostnader		11 400	11 312
Driftsresultat		-11 400	-11 312
Finansinntekter og finanskostnader			
Annen renteinntekt			4
Annen finansinntekt		447 975	426 075
Sum finansinntekter		447 975	426 079
Annen rentekostnad		15 331	20 362
Sum finanskostnader		15 331	20 362
Netto finans		432 644	405 717
Ordinært resultat før skattekostnad		421 244	394 404
Ordinært resultat etter skattekostnad		421 244	394 404
Årsresultat		421 244	394 404
Årsresultat etter minoritetsinteresser		421 244	394 404
Overføringer og disponeringer			
Overføringer annen egenkapital	2	421 244	394 404
Sum overføringer og disponeringer		421 244	394 404



Balanse

Beløp i: NOK	Note	2021	2020
BALANSE - EIENDELER			
Anleggsmidler			
Immaterielle eiendeler			
Finansielle anleggsmidler			
Investeringer i aksjer og andeler	3	4 318 807	3 042 853
Sum finansielle anleggsmidler		4 318 807	3 042 853
Sum anleggsmidler		4 318 807	3 042 853
Omløpsmidler			
Varer			
Bankinnskudd, kontanter og lignende			
Bankinnskudd, kontanter o.l.		48 691	3 070
Sum bankinnskudd, kontanter og lignende		48 691	3 070
Sum omløpsmidler		48 691	3 070
SUM EIENDELER		4 367 498	3 045 923
BALANSE - EGENKAPITAL OG GJELD			
Egenkapital			
Innskutt egenkapital			
Selskapskapital	2,4	30 000	30 000
Annen innskutt egenkapital	2	-5 570	-5 570
Sum innskutt egenkapital		24 430	24 430
Opptjent egenkapital			
Annen egenkapital	2	1 106 651	685 407
Sum opptjent egenkapital		1 106 651	685 407
Sum egenkapital		1 131 081	709 837



Balanse

Beløp i: NOK	Note	2021	2020
Gjeld			
Langsiktig gjeld			
Annen langsiktig gjeld			
Øvrig langsiktig gjeld	5	3 236 417	2 336 086
Sum annen langsiktig gjeld		3 236 417	2 336 086
Sum langsiktig gjeld		3 236 417	2 336 086
Sum gjeld		3 236 417	2 336 086
SUM EGENKAPITAL OG GJELD		4 367 498	3 045 923



Brønnøysundregistrene

ÅRSREGNSKAP FOR REGNSKAPSÅRET 2021 - GENERELL INFORMASJON

Journalnummer: 2022 380260

Enheten

Organisasjonsnummer: 917 724 997
Organisasjonsform: Aksjeselskap
Foretaksnavn: KILFORS INVEST AS
Forretningsadresse: c/o Forseth
Kirkeveien 169C
1384 ASKER

Regnskapsår

Årsregnskapets periode: 01.01.2021 - 31.12.2021

Konsern

Morselskap i konsern: Nei

Regnskapsregler

Regler for små foretak benyttet: Ja
Benyttet ved utarbeidelsen av
årsregnskapet til selskapet: Regnskapslovens alminnelige regler

Årsregnskapet fastsatt av kompetent organ

Bekreftet av representant for selskapet: Andreas Forseth
Dato for fastsettelse av årsregnskapet: 09.04.2022

Revisjon

Selskapet har besluttet at årsregnskapet
ikke skal revideres: Ja
Årsregnskapet er utarbeidet av ekstern
autorisert regnskapsfører: Ja
Ekstern autorisert regnskapsfører har i
løpet av regnskapsåret bistått ved den
løpende regnskapsføringen eller utført
andre tjenester for selskapet enn å
utarbeide årsregnskapet: Ja

Grunnlag for avgivelse

År 2021: Årsregnskap er elektronisk innlevert.
År 2020: Tall er hentet fra elektronisk innlevert årsregnskap fra 2021.

Det er ikke krav til at årsregnskapet m.v. som sendes til Regnskapsregisteret er undertegnet. Kontrollen på at dette er utført ligger hos revisor/enhetens øverste organ. Sikkerheten ivaretas ved at innsender har rolle/rettighet for innsending av årsregnskapet via Altinn, og ved at det bekreftes at årsregnskapet er fastsatt av kompetent organ.

Brønnøysundregistrene, 31.05.2022

Brønnøysundregistrene
Postadresse: Postboks 900, 8910 Brønnøysund
Telefon: 75 00 75 00
E-post: firmapost@brreg.no Internett: www.brreg.no
Organisasjonsnummer: 974 760 673



Organisasjonsnr: 917 724 997
KILFORS INVEST AS

RESULTATREGNSKAP

Beløp i: NOK	Note	2021	2020
RESULTATREGNSKAP			
Inntekter			
Sum inntekter		0	0
Kostnader			
Annen driftskostnad	1	11 400	11 312
Sum kostnader		11 400	11 312
Driftsresultat		-11 400	-11 312
Finansinntekter og finanskostnader			
Annen renteinntekt			4
Annen finansinntekt		447 975	426 075
Sum finansinntekter		447 975	426 079
Annen rentekostnad		15 331	20 362
Sum finanskostnader		15 331	20 362
Netto finans		432 644	405 717
Ordinært resultat før skattekostnad		421 244	394 404
Ordinært resultat etter skattekostnad		421 244	394 404
Årsresultat		421 244	394 404
Årsresultat etter minoritetsinteresser		421 244	394 404
Overføringer og disponeringer			
Overføringer annen egenkapital	2	421 244	394 404
Sum overføringer og disponeringer		421 244	394 404



Organisasjonsnr: 917 724 997
KILFORS INVEST AS

BALANSE

Beløp i: NOK **Note** **2021** **2020**

BALANSE - EIENDELER

Anleggsmidler Immaterielle eiendeler

Finansielle anleggsmidler

Investeringer i aksjer og andeler	3	4 318 807	3 042 853
Sum finansielle anleggsmidler		4 318 807	3 042 853
Sum anleggsmidler		4 318 807	3 042 853

Omløpsmidler

Varer

Bankinnskudd, kontanter og lignende

Bankinnskudd, kontanter o. l.		48 691	3 070
Sum bankinnskudd, kontanter og lignende		48 691	3 070
Sum omløpsmidler		48 691	3 070
SUM EIENDELER		4 367 498	3 045 923

BALANSE - EGENKAPITAL OG GJELD

Egenkapital

Innskutt egenkapital

Selskapskapital	2,4	30 000	30 000
Annen innskutt egenkapital	2	-5 570	-5 570
Sum innskutt egenkapital		24 430	24 430

Opptjent egenkapital

Annen egenkapital	2	1 106 651	685 407
Sum opptjent egenkapital		1 106 651	685 407

Sum egenkapital

1 131 081 709 837

Gjeld

Langsiktig gjeld

Annen langsiktig gjeld			
Øvrig langsiktig gjeld	5	3 236 417	2 336 086
Sum annen langsiktig gjeld		3 236 417	2 336 086
Sum langsiktig gjeld		3 236 417	2 336 086



Sum gjeld	3 236 417	2 336 086
SUM EGENKAPITAL OG GJELD	4 367 498	3 045 923



Organisasjonsnr: 917 724 997
KILFORS INVEST AS

NOTEOPPLYSNINGER - SELSKAP - alle poster oppgitt i hele tall

Note

Antall årsverk i regnskapsåret
0.00

<u>Sum</u>	<u>Beløp</u>
<u>Balanseført verdi 31.12.</u>	<u>Varige driftsmidler Immaterielle eiend.</u>

Konsernregnskap

Morselskapet sitt navn

Forretningskontor for morselskapet

Begrunnelse for at datterselskap er utelatt fra konsolideringen

Konsern, tilknyttet selskap m.v. - fordringer og gjeld

Fordringer

<u>Samlet beløp - tilknyttet selskap</u>	<u>Årets</u>	<u>Fjorårets</u>
--	--------------	------------------

<u>Samlet beløp - foretak i samme konsern</u>	<u>Årets</u>	<u>Fjorårets</u>
---	--------------	------------------

<u>Samlet beløp - foretak i samme konsern</u>	<u>Årets</u>	<u>Fjorårets</u>
---	--------------	------------------

<u>Samlet beløp - felles kontrollert virksomhet</u>	<u>Årets</u>	<u>Fjorårets</u>
---	--------------	------------------

<u>Pantstillelse</u>	<u>Beløp</u>
----------------------	--------------

<u>Beholdning av egne aksjer</u>	<u>Antall</u>	<u>Pålydende</u>	<u>Andel av aksjek.</u>
----------------------------------	---------------	------------------	-------------------------



Note

Lån og sikkerhetsstillelse til medlemmer

Er det gitt lån eller sikkerhetsstillelse til ledende personer: Nei

Opplysninger om:

Medlemmer av:

Mer om lån og sikkerhetsstillelse

Note

Noteopplysninger ut over minimumskravene for små foretak

Fullstendige noteopplysninger fremkommer av vedlagte PDF-dokument



**Årsregnskap 2021
for
Kilfors Invest AS**

Organisasjonsnr. 917724997



Kilfors Invest AS

Resultatregnskap

	Note	Jan - Des 21	Jan - Des 20
DRIFTSINNEKTER OG DRIFTSKOSTNADER			
Driftsinntekter			
Sum driftsinntekter		0	0
Driftskostnader			
Annen driftskostnad	1	11 400	11 313
Sum driftskostnader		11 400	11 313
DRIFTSRESULTAT		(11 400)	(11 313)
Finansinntekter			
Annen renteinntekt		0	4
Annen finansinntekt		447 975	426 075
Sum finansinntekter		447 975	426 079
Finanskostnader			
Annen rentekostnad		15 331	20 362
Sum finanskostnader		15 331	20 362
NETTO FINANSPOSTER		432 644	405 717
ORDINÆRT RES. FØR SKATTEKOSTNAD		421 244	394 404
ORDINÆRT RESULTAT		421 244	394 404
ÅRSRESULTAT		421 244	394 404
OVERF. OG DISPONERINGER			
Overføringer annen egenkapital	2	421 244	394 404
SUM OVERF. OG DISP.		421 244	394 404



Kilfors Invest AS

Balanse pr. 31.12.2121

	Note	31.12.2121	31.12.2020
EIENDELER			
ANLEGGSMIDLER			
Finansielle anleggsmidler			
Investeringer i aksjer og andeler	3	4 318 807	3 042 853
Sum finansielle anleggsmidler		4 318 807	3 042 853
SUM ANLEGGSMIDLER		4 318 807	3 042 853
OMLØPSMIDLER			
Bankinnskudd, kontanter o.l.		48 691	3 070
SUM OMLØPSMIDLER		48 691	3 070
SUM EIENDELER		4 367 498	3 045 923
EGENKAPITAL OG GJELD			
EGENKAPITAL			
Innskutt egenkapital			
Selskapskapital	2,4	30 000	30 000
Annen innskutt egenkapital	2	(5 570)	(5 570)
Sum innskutt egenkapital		24 430	24 430
Opptjent egenkapital			
Annen egenkapital	2	1 106 651	685 407
Sum opptjent egenkapital		1 106 651	685 407
SUM EGENKAPITAL		1 131 081	709 837
GJELD			
LANGSIKTIG GJELD			
Annen langsiktig gjeld			
Øvrig langsiktig gjeld	5	3 236 417	2 336 086
Sum annen langsiktig gjeld		3 236 417	2 336 086
SUM LANGSIKTIG GJELD		3 236 417	2 336 086
SUM GJELD		3 236 417	2 336 086
SUM EGENKAPITAL OG GJELD		4 367 498	3 045 923

Asker, den

Andreas Forseth
Styrets leder



Kilfors Invest AS

Noter 2021

Regnskapsprinsipper

Regnskapet er utarbeidet i henhold til norske regnskapsregler/-standarder .
Unntaksreglene i regnskapsloven for små foretak er anvendt der annet ikke er angitt spesielt.

Inntektsføringsprinsipper og sammenstillingsprinsipper

Inntektsføring skjer etter transaksjonsprinsippet. Det vil si at inntekten blir registrert når salgstransaksjonen finner sted og blir målt til verdien av vederlaget på transaksjonspunktet. Tilhørende kostnader sammenstilles med bokført inntekt.

Klassifisering av balanseposter

Omløpsmidler og kortsiktig gjeld omfatter normalt poster som forfaller til betaling innen ett år etter balansedagen, samt poster som knytter seg til varekretsløpet. Øvrige poster er klassifisert som anleggsmidler/langsiktig gjeld.

Aksjer

Langsiktige investeringer i aksjer bokføres etter kostmetoden. Utbytte inntektsføres først når midlene mottas.

Skatt

Skattekostnaden i resultatregnskapet omfatter både periodens betalbare skatt og endring i utsatt skatt. Utsatt skatt er beregnet med 22% på grunnlag av de midlertidige forskjeller som eksisterer mellom regnskapsmessige og skattemessige verdier, samt ligningsmessig underskudd til fremføring ved utgangen av regnskapsåret. Skatteøkende og skattereduserende midlertidige forskjeller som reverserer eller kan reversere i samme periode er utlignet og nettoført.

Note 1 - Ansatte

Det er ingen ansatte i selskapet.



Kilfors Invest AS

Noter 2021

Note 2 - Selskapskapital

	Aksjekapital	Annen egenkapital	Sum egenkapital
Pr 1.1.	30 000	679 837	709 837
Tilført fra årsresultat		421 244	421 244
Pr 31.12.	30 000	1 101 081	1 131 081

Note 3 - Investeringer i aksjer og andeler

Selskapet har aksjer i følgende andre selskaper:

	Antall aksjer	Eierandel %	Balansført verdi
Stor-Oslo Invest AS	9 816	0,82 %	3 553 988
Stor-Oslo Eiendomskapital AS	37 147 983	1,00 %	764 819
Sum			4 318 807

Spesifikasjonen inneholder alle aksjer der eierandelen er over 10 % eller investeringen utgjør mer enn 50 % av egenkapitalen i årsregnskapet. Øvrige investeringer er inkludert i posten "Øvrige aksjer".

Note 4 - Selskapskapital

Selskapet har 30 aksjer hver pålydende kr 1 000, samlet aksjekapital utgjør kr 30 000.

Selskapet har kun en aksjeklasse.

Selskapet har en aksjonær, Andreas Forseth, som da eier 100 % av aksjene. Han er også styrets leder og eneste medlem.

Note 5 - Annen gjeld

Eneaksjonæren har i 2020 ytet nye lån til selskapet. Lånene er nå på tilsammen 3 236 417,- inkl renter. Renter i år er tillagt med kr 15 331,- i hht låneavtalene. Alle gitte lån er samlet i en avtale og forfall er tidligst i 2026, men kan nedbetales tidligere om man ønsker. Det stilles ikke noen sikkerhet for lånet som i årsregnskapet er klassifisert som langsiktig. Det differensieres ikke noe på lånet i forhold til forfallstidspunkt på kortsiktig versus langsiktig, da det er lite trolig at lånet blir gjort opp med det første, da man vil fortsette å reinvestere utbytte fra investeringene. Reinvestering eller ikke vurderes fra år til år.



Kilfors Invest AS

Noter 2021

Note 6 - Skattekostnad på ordinært resultat

Spesifikasjon av årets skattegrunnlag:

Resultat før skattekostnader	421 244
+ Permanente og andre forskjeller	-434 536
+ Endring i midlertidige forskjeller	0
= Inntekt	-13 292

Spesifikasjon av årets skattekostnad:

Beregnet skatt av årets resultat	0
= Sum betalbar skatt	0
+/- Endring i utsatt skatt / utsatt skattefordel	0
= Ordinær skattekostnad	0
Skattesats i inntektsåret	22


Betalbar skatt i balansen består av

Sum betalbar skatt	0
= Betalbar skatt i balansen	0

Note 7 - Skattekostnad på ordinært resultat

Utsatt skatt/utsatt skattefordel

	2021	2020
- Skattem. fremf. underskudd som utlignes	95 699	82 407
= Grunnlag utsatt skatt	-95 699	-82 407
Utsatt skatt	0	0
Negativt grunnlag utsatt skatt	95 699	82 407
= Grunnlag utsatt skattefordel	95 699	82 407
Utsatt skattefordel	21 053	18 130
Grunnlag ikke bokført utsatt skattefordel	95 699	82 409
Ikke bokført utsatt skattefordel	21 053	18 130
Bokført utsatt skattefordel	0	0




**Årsregnskap 2021
for
Kilfors Invest AS**

Organisasjonsnr. 917724997



Kilfors Invest AS




Resultatregnskap

	Note	Jan - Des 21	Jan - Des 20
DRIFTSINNTEKTER OG DRIFTSKOSTNADER			
Driftsinntekter			
Sum driftsinntekter		0	0
Driftskostnader			
Annen driftskostnad	1	11 400	11 313
Sum driftskostnader		11 400	11 313
DRIFTSRESULTAT		(11 400)	(11 313)
Finansinntekter			
Annen renteinntekt		0	4
Annen finansinntekt		447 975	426 075
Sum finansinntekter		447 975	426 079
Finanskostnader			
Annen rentekostnad		15 331	20 362
Sum finanskostnader		15 331	20 362
NETTO FINANSPOSTER		432 644	405 717
ORDINÆRT RES. FØR SKATTEKOSTNAD		421 244	394 404
ORDINÆRT RESULTAT		421 244	394 404
ÅRSRESULTAT		421 244	394 404
OVERF. OG DISPONERINGER			
Overføringer annen egenkapital	2	421 244	394 404
SUM OVERF. OG DISP.		421 244	394 404



Kilfors Invest AS



Balanse pr. 31.12.2121

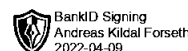
	Note	31.12.2121	31.12.2020
EIENDELER			
ANLEGGSMIDLER			
Finansielle anleggsmidler			
Investeringer i aksjer og andeler	3	4 318 807	3 042 853
Sum finansielle anleggsmidler		4 318 807	3 042 853
SUM ANLEGGSMIDLER		4 318 807	3 042 853
OMLØPSMIDLER			
Bankinnskudd, kontanter o.l.		48 691	3 070
SUM OMLØPSMIDLER		48 691	3 070
SUM EIENDELER		4 367 498	3 045 923
 EGENKAPITAL OG GJELD			
EGENKAPITAL			
Innskutt egenkapital			
Selskapskapital	2,4	30 000	30 000
Annen innskutt egenkapital	2	(5 570)	(5 570)
Sum innskutt egenkapital		24 430	24 430
Opptjent egenkapital			
Annen egenkapital	2	1 106 651	685 407
Sum opptjent egenkapital		1 106 651	685 407
SUM EGENKAPITAL		1 131 081	709 837
GJELD			
LANGSIKTIG GJELD			
Annen langsiktig gjeld			
Øvrig langsiktig gjeld	5	3 236 417	2 336 086
Sum annen langsiktig gjeld		3 236 417	2 336 086
SUM LANGSIKTIG GJELD		3 236 417	2 336 086
SUM GJELD		3 236 417	2 336 086
SUM EGENKAPITAL OG GJELD		4 367 498	3 045 923

Asker, den

Andreas Forseth
Styrets leder



Kilfors Invest AS



Noter 2021

Regnskapsprinsipper

Regnskapet er utarbeidet i henhold til norske regnskapsregler/-standarder . Unntaksreglene i regnskapsloven for små foretak er anvendt der annet ikke er angitt spesielt.

Inntektsføringsprinsipper og sammenstillingsprinsipper

Inntektsføring skjer etter transaksjonsprinsippet. Det vil si at inntekten blir registrert når salgstransaksjonen finner sted og blir målt til verdien av vederlaget på transaksjonspunktet. Tilhørende kostnader sammenstilles med bokført inntekt.

Klassifisering av balanseposter

Omløpsmidler og kortsiktig gjeld omfatter normalt poster som forfaller til betaling innen ett år etter balansedagen, samt poster som knytter seg til varekretsløpet. Øvrige poster er klassifisert som anleggsmidler/langsiktig gjeld.

Aksjer

Langsiktige investeringer i aksjer bokføres etter kostmetoden. Utbytte inntektsføres først når midlene mottas.

Skatt


Skattekostnaden i resultatregnskapet omfatter både periodens betalbare skatt og endring i utsatt skatt. Utsatt skatt er beregnet med 22% på grunnlag av de midlertidige forskjeller som eksisterer mellom regnskapsmessige og skattemessige verdier, samt ligningsmessig underskudd til fremføring ved utgangen av regnskapsåret. Skatteøkende og skattereduserende midlertidige forskjeller som reverserer eller kan reversere i samme periode er utlignet og nettoført.

Note 1 - Ansatte

Det er ingen ansatte i selskapet.



Kilfors Invest AS



Noter 2021

Note 2 - Selskapskapital

	Aksjekapital	Annen egenkapital	Sum egenkapital
Pr 1.1.	30 000	679 837	709 837
Tilført fra årsresultat		421 244	421 244
Pr 31.12.	30 000	1 101 081	1 131 081

Note 3 - Investeringer i aksjer og andeler

Selskapet har aksjer i følgende andre selskaper:

	Antall aksjer	Eierandel %	Balansført verdi
Stor-Oslo Invest AS	9 816	0,82 %	3 553 988
Stor-Oslo Eiendomskapital AS	37 147 983	1,00 %	764 819
Sum			4 318 807

Spesifikasjonen inneholder alle aksjer der eierandelen er over 10 % eller investeringen utgjør mer enn 50 % av egenkapitalen i årsregnskapet. Øvrige investeringer er inkludert i posten "Øvrige aksjer".

Note 4 - Selskapskapital

Selskapet har 30 aksjer hver pålydende kr 1 000, samlet aksjekapital utgjør kr 30 000.

Selskapet har kun en aksjeklasse.

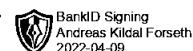
Selskapet har en aksjonær, Andreas Forseth, som da eier 100 % av aksjene. Han er også styrets leder og eneste medlem.

Note 5 - Annen gjeld

Eneaksjonæren har i 2020 ytet nye lån til selskapet. Lånene er nå på tilsammen 3 236 417,- inkl renter. Renter i år er tillagt med kr 15 331,- i hht låneavtalene. Alle gitte lån er samlet i en avtale og forfall er tidligst i 2026, men kan nedbetales tidligere om man ønsker. Det stilles ikke noen sikkerhet for lånet som i årsregnskapet er klassifisert som langsiktig. Det differensieres ikke noe på lånet i forhold til forfallstidspunkt på kortsiktig versus langsiktig, da det er lite trolig at lånet blir gjort opp med det første, da man vil fortsette å reinvestere utbytte fra investeringene. Reinvestering eller ikke vurderes fra år til år.



Kilfors Invest AS



BankID Signing
Andreas Kildal Forseth
2022-04-09

Noter 2021

Note 6 - Skattekostnad på ordinært resultat

Spesifikasjon av årets skattegrunnlag:

Resultat før skattekostnader	421 244
+ Permanente og andre forskjeller	-434 536
+ Endring i midlertidige forskjeller	0
= Inntekt	-13 292

Spesifikasjon av årets skattekostnad:

Beregnet skatt av årets resultat	0
= Sum betalbar skatt	0
+/- Endring i utsatt skatt / utsatt skattefordel	0
= Ordinær skattekostnad	0
Skattesats i inntektsåret	22

Betalbar skatt i balansen består av

Sum betalbar skatt	0
= Betalbar skatt i balansen	0

Note 7 - Skattekostnad på ordinært resultat

Utsatt skatt/utsatt skattefordel

	2021	2020
- Skattem. fremf. underskudd som utlignes	95 699	82 407
= Grunnlag utsatt skatt	-95 699	-82 407
Utsatt skatt	0	0
Negativt grunnlag utsatt skatt	95 699	82 407
= Grunnlag utsatt skattefordel	95 699	82 407
Utsatt skattefordel	21 053	18 130
Grunnlag ikke bokført utsatt skattefordel	95 699	82 409
Ikke bokført utsatt skattefordel	21 053	18 130
Bokført utsatt skattefordel	0	0