



ÅRSREGNSKAPET FOR REGNSKAPSÅRET 2021 - GENERELL INFORMASJON

Enheten

Organisasjonsnummer: 915 317 898
Organisasjonsform: Samvirkeforetak
Foretaksnavn: RAULAND KRAFTFORSYNINGSLAG SA
Forretningsadresse: Raulandsvegen 1713
3864 RAULAND

Regnskapsår

Årsregnskapets periode: 01.01.2021 - 31.12.2021

Konsern

Mørselskap i konsern: Ja
Konsernregnskap lagt ved: Ja

Regnskapsregler

Regler for små foretak benyttet: Ja
Benyttet ved utarbeidelsen av årsregnskapet til selskapet: Regnskapslovens alminnelige regler
Benyttet ved utarbeidelsen av årsregnskapet til konsernet: Regnskapslovens alminnelige regler

Årsregnskapet fastsatt av kompetent organ

Bekreftet av representant for selskapet: Tor Olav Nystog
Dato for fastsettelse av årsregnskapet: 01.06.2022

Grunnlag for avgivelse

År 2021: Årsregnskapet er elektronisk innlevert
År 2020: Tall er hentet fra elektronisk innlevert årsregnskap fra 2021

Det er ikke krav til at årsregnskapet m.v. som sendes til Regnskapsregisteret er undertegnet. Kontrollen på at dette er utført ligger hos revisor/enhetens øverste organ. Sikkerheten ivaretas ved at innsender har rolle/rettighet for innsending av årsregnskapet via Altinn, og ved at det bekreftes at årsregnskapet er fastsatt av kompetent organ.

Brønnøysundregistrene, 22.06.2023



Resultatregnskap

Beløp i: NOK	Note	2021	2020
RESULTATREGNSKAP			
Inntekter			
Salgsinntekt	2, 3		38 537 949
Annen driftsinntekt		7 728 943	6 220 313
Sum inntekter		7 728 943	44 758 262
Kostnader			
Varekostnad			14 737 797
Lønnskostnad	4	6 511 291	11 590 210
Avskrivning	6	628 285	5 161 860
Annen driftskostnad	4, 5	3 067 955	9 111 680
Sum kostnader		10 207 531	40 601 547
Driftsresultat		-2 478 588	4 156 715
Finansinntekter og finanskostnader			
Inntekt på inv. i datterselskap og tilknyttet selskap		3 615 885	
Annen finansinntekt		348 965	64 331
Sum finansinntekter		3 964 850	64 331
Nedskrivning av finansielle eiendeler		3 633 210	
Annen finanskostnad		385 795	512 160
Sum finanskostnader		4 019 005	512 160
Netto finans		-54 155	-447 829
Ordinært resultat før skattekostnad		-2 532 743	3 708 886
Skattekostnad på ordinært resultat		-994 881	-1 371 789
Ordinært resultat etter skattekostnad		-1 537 862	5 080 675
Årsresultat		-1 537 862	5 080 675
Overføringer og disponeringer			
Overføringer annen egenkapital		-1 537 862	5 080 675
Sum overføringer og disponeringer		-1 537 862	5 080 675



Balanse

Beløp i: NOK	Note	2021	2020
BALANSE - EIENDELER			
Anleggsmidler			
Immaterielle eiendeler			
Utsatt skattefordel		3 686 315	5 014 634
Sum immaterielle eiendeler		3 686 315	5 014 634
Varige driftsmidler			
Tomter, bygninger og annen fast eiendom	6, 12	6 439 571	8 706 236
Maskiner og anlegg	6, 12		65 167 702
Driftsløsøre, inventar, verktøy, kontormaskiner ol	6, 12	308 464	1 146 178
Sum varige driftsmidler		6 748 035	75 020 116
Finansielle anleggsmidler			
Investering i datterselskap	7	65 436 663	90 000
Investeringer i tilknyttet selskap	7	2 346 499	2 010 394
Investeringer i aksjer og andeler	7	234 361	234 361
Sum finansielle anleggsmidler		68 017 523	2 334 755
Sum anleggsmidler		78 451 873	82 369 505
Omløpsmidler			
Varer			
Sum varer			1 288 964
Fordringer			
Kundefordringer	8, 10	7 509 149	8 002 005
Andre fordringer	8, 11	11 798 727	3 552 789
Sum fordringer		19 307 876	11 554 794
Bankinnskudd, kontanter og lignende			
Sum bankinnskudd, kontanter og lignende	9	123 681	15 708 936
Sum omløpsmidler		19 431 557	28 552 694
SUM EIENDELER		97 883 430	110 922 199



Balanse

Beløp i: NOK	Note	2021	2020
BALANSE - EGENKAPITAL OG GJELD			
Egenkapital			
Innskutt egenkapital			
Egenkapital	13	61 483 352	60 880 895
Sum innskutt egenkapital		61 483 352	60 880 895
Sum egenkapital		61 483 352	60 880 895
Gjeld			
Langsiktig gjeld			
Pensjonsforpliktelser		1 130 174	12 197 174
Sum avsetninger for forpliktelser		1 130 174	12 197 174
Annen langsiktig gjeld			
Gjeld til kredittinstitusjoner	12	15 802 195	17 795 530
Sum annen langsiktig gjeld		15 802 195	17 795 530
Sum langsiktig gjeld		16 932 369	29 992 704
Kortsiktig gjeld			
Leverandørgjeld		639 833	4 341 550
Betalbar skatt		51	833 040
Skyldige offentlige avgifter	9	278 163	5 593 365
Annen kortsiktig gjeld	8, 11	18 549 662	9 280 645
Sum kortsiktig gjeld		19 467 709	20 048 600
Sum gjeld		36 400 078	50 041 304
SUM EGENKAPITAL OG GJELD		97 883 430	110 922 199



Konsernets resultatregnskap

Beløp i: NOK	Note	2021	2020
RESULTATREGNSKAP			
Inntekter			
Salgsinntekt	2, 3	76 370 108	
Annen driftsinntekt		7 805 761	
Sum inntekter		84 175 869	
Kostnader			
Varekostnad		55 881 437	
Lønnskostnad	4	12 148 696	
Avskrivning	6	5 152 444	
Annen driftskostnad	4, 5	17 924 657	
Sum kostnader		91 107 233	
Driftsresultat		-6 931 364	
Finansinntekter og finanskostnader			
Inntekt på inv. i datterselskap og tilknyttet selskap		3 615 885	
Annen finansinntekt		379 527	
Sum finansinntekter		3 995 412	
Annen finanskostnad		385 853	
Sum finanskostnader		385 853	
Netto finans		3 609 559	
Ordinært resultat før skattekostnad		-3 321 805	0
Skattekostnad på ordinært resultat		-2 051 875	
Ordinært resultat etter skattekostnad		-1 269 930	0
Årsresultat		3 485 295	0



Konsernets balanse

Beløp i: NOK	Note	2021	2020
BALANSE - EIENDELER			
Anleggsmidler			
Immaterielle eiendeler			
Utsatt skattefordel		6 681 283	
Sum immaterielle eiendeler		6 681 283	
Varige driftsmidler			
Tomter, bygninger og annen fast eiendom	6, 12	47 673 441	
Maskiner og anlegg	6, 12	27 461 616	
Driftsløsøre, inventar, verktøy, kontormaskiner ol	6, 12	1 553 386	
Sum varige driftsmidler		76 688 443	
Finansielle anleggsmidler			
Investering i datterselskap	7	65 436 663	
Investeringer i tilknyttet selskap	7	2 346 499	
Investeringer i aksjer og andeler	7	284 668	
Sum finansielle anleggsmidler		68 067 830	
Sum anleggsmidler		151 437 556	0
Omløpsmidler			
Varer			
Sum varer		1 628 116	
Fordringer			
Kundefordringer	8, 10	25 691 988	
Andre fordringer	8, 11	1 311 918	
Sum fordringer		27 003 906	
Bankinnskudd, kontanter og lignende			
Sum bankinnskudd, kontanter og lignende	9	12 496 578	
Sum omløpsmidler		41 128 599	0
SUM EIENDELER		192 566 155	0



Konsernets balanse

Beløp i: NOK	Note	2021	2020
BALANSE - EGENKAPITAL OG GJELD			
Egenkapital			
Innskutt egenkapital			
Egenkapital	13	61 483 352	
Sum innskutt egenkapital		61 483 352	
Opptjent egenkapital			
Annen egenkapital	13	70 190 431	
Sum opptjent egenkapital		70 190 431	
Sum egenkapital		131 673 783	0
Gjeld			
Langsiktig gjeld			
Pensjonsforpliktelser		7 377 174	
Sum avsetninger for forpliktelser		7 377 174	
Annen langsiktig gjeld			
Gjeld til kredittinstitusjoner	12	15 802 195	
Sum annen langsiktig gjeld		15 802 195	
Sum langsiktig gjeld		23 179 369	0
Kortsiktig gjeld			
Leverandørgjeld		3 195 507	
Betalbar skatt		209 293	
Skyldige offentlige avgifter	9	6 675 364	
Annen kortsiktig gjeld	8, 11	27 632 842	
Sum kortsiktig gjeld		37 713 006	
Sum gjeld		60 892 375	0
SUM EGENKAPITAL OG GJELD		192 566 158	0



Brønnøysundregistrene

ÅRSREGNSKAP FOR REGNSKAPSÅRET 2021 - GENERELL INFORMASJON

Journalnummer: 2022 677229

Enheten

Organisasjonsnummer: 915 317 898
Organisasjonsform: Samvirkeforetak
Foretaksnavn: RAULAND KRAFTFORSYNINGSLAG SA
Forretningsadresse: Raulandsvegen 1713
3864 RAULAND

Regnskapsår

Årsregnskapets periode: 01.01.2021 - 31.12.2021

Konsern

Morselskap i konsern: Ja
Konsernregnskap lagt ved: Ja

Regnskapsregler

Regler for små foretak benyttet: Ja
Benyttet ved utarbeidelsen av
årsregnskapet til selskapet: Regnskapslovens alminnelige regler
Benyttet ved utarbeidelsen av
årsregnskapet til konsernet: Regnskapslovens alminnelige regler

Årsregnskapet fastsatt av kompetent organ

Bekreftet av representant for selskapet: Tor Olav Nystog
Dato for fastsettelse av årsregnskapet: 01.06.2022

Grunnlag for avgivelse

År 2021: Årsregnskap er elektronisk innlevert.
År 2020: Tall er hentet fra elektronisk innlevert årsregnskap fra 2021.

Det er ikke krav til at årsregnskapet m.v. som sendes til Regnskapsregisteret er undertegnet. Kontrollen på at dette er utført ligger hos revisor/enhetens øverste organ. Sikkerheten ivaretas ved at innsender har rolle/rettighet for innsending av årsregnskapet via Altinn, og ved at det bekreftes at årsregnskapet er fastsatt av kompetent organ.

Brønnøysundregistrene, 20.07.2022



Organisasjonsnr: 915 317 898
RAULAND KRAFTFORSYNINGSLAG SA

RESULTATREGNSKAP

Beløp i: NOK	Note	2021	2020
RESULTATREGNSKAP			
Inntekter			
Salgsinntekt			38 537 949
Annen driftsinntekt	2, 3	7 728 943	6 220 313
Sum inntekter		7 728 943	44 758 262
Kostnader			
Varekostnad			14 737 797
Lønnskostnad	4	6 511 291	11 590 210
Avskrivning	6	628 285	5 161 860
Annen driftskostnad	4, 5	3 067 955	9 111 680
Sum kostnader		10 207 531	40 601 547
Driftsresultat		-2 478 588	4 156 715
Finansinntekter og finanskostnader			
Inntekt på inv. i datterselskap og tilknyttet selskap		3 615 885	
Annen finansinntekt		348 965	64 331
Sum finansinntekter		3 964 850	64 331
Nedskrivning av finansielle eiendeler		3 633 210	
Annen finanskostnad		385 795	512 160
Sum finanskostnader		4 019 005	512 160
Netto finans		-54 155	-447 829
Ordinært resultat før skattekostnad		-2 532 743	3 708 886
Skattekostnad på ordinært resultat		-994 881	-1 371 789
Ordinært resultat etter skattekostnad		-1 537 862	5 080 675
Årsresultat		-1 537 862	5 080 675
Overføringer og disponeringer			
Overføringer annen egenkapital		-1 537 862	5 080 675
Sum overføringer og disponeringer		-1 537 862	5 080 675



Organisasjonsnr: 915 317 898
RAULAND KRAFTFORSYNINGSLAG SA

BALANSE

Beløp i: NOK	Note	2021	2020
BALANSE - EIENDELER			
Anleggsmidler			
Immaterielle eiendeler			
Utsatt skattefordel		3 686 315	5 014 634
Sum immaterielle eiendeler		3 686 315	5 014 634
Varige driftsmidler			
Tomter, bygninger og annen fast eiendom	6, 12	6 439 571	8 706 236
Maskiner og anlegg	6, 12		65 167 702
Driftsløsøre, inventar, verktøy, kontormaskiner ol	6, 12	308 464	1 146 178
Sum varige driftsmidler		6 748 035	75 020 116
Finansielle anleggsmidler			
Investering i datterselskap	7	65 436 663	90 000
Investeringer i tilknyttet selskap	7	2 346 499	2 010 394
Investeringer i aksjer og andeler	7	234 361	234 361
Sum finansielle anleggsmidler		68 017 523	2 334 755
Sum anleggsmidler		78 451 873	82 369 505
Omløpsmidler			
Varer			
Sum varer			1 288 964
Fordringer			
Kundefordringer	8, 10	7 509 149	8 002 005
Andre fordringer	8, 11	11 798 727	3 552 789
Sum fordringer		19 307 876	11 554 794
Bankinnskudd, kontanter og lignende			
Sum bankinnskudd, kontanter og lignende	9	123 681	15 708 936
Sum omløpsmidler		19 431 557	28 552 694
SUM EIENDELER		97 883 430	110 922 199

BALANSE - EGENKAPITAL OG GJELD

Egenkapital
Innskutt egenkapital



Egenkapital	13	61 483 352	60 880 895
Sum innskutt egenkapital		61 483 352	60 880 895
Sum egenkapital		61 483 352	60 880 895
Gjeld			
Langsiktig gjeld			
Pensjonsforpliktelser		1 130 174	12 197 174
Sum avsetninger for forpliktelser		1 130 174	12 197 174
Annen langsiktig gjeld			
Gjeld til kredittinstitusjoner	12	15 802 195	17 795 530
Sum annen langsiktig gjeld		15 802 195	17 795 530
Sum langsiktig gjeld		16 932 369	29 992 704
Kortsiktig gjeld			
Leverandørgjeld		639 833	4 341 550
Betalbar skatt		51	833 040
Skyldige offentlige avgifter	9	278 163	5 593 365
Annen kortsiktig gjeld	8, 11	18 549 662	9 280 645
Sum kortsiktig gjeld		19 467 709	20 048 600
Sum gjeld		36 400 078	50 041 304
SUM EGENKAPITAL OG GJELD		97 883 430	110 922 199



Organisasjonsnr: 915 317 898
RAULAND KRAFTFORSYNINGSLAG SA

KONSERNRESULTATREGNSKAP

Beløp i: NOK	Note	2021	2020
RESULTATREGNSKAP			
Inntekter			
Salgsinntekt		76 370 108	
Annen driftsinntekt	2, 3	7 805 761	
Sum inntekter		84 175 869	
Kostnader			
Varekostnad		55 881 437	
Lønnskostnad	4	12 148 696	
Avskrivning	6	5 152 444	
Annen driftskostnad	4, 5	17 924 657	
Sum kostnader		91 107 233	
Driftsresultat		-6 931 364	
Finansinntekter og finanskostnader			
Inntekt på inv. i datterselskap og tilknyttet selskap		3 615 885	
Annen finansinntekt		379 527	
Sum finansinntekter		3 995 412	
Annen finanskostnad		385 853	
Sum finanskostnader		385 853	
Netto finans		3 609 559	
Ordinært resultat før skattekostnad		-3 321 805	0
Skattekostnad på ordinært resultat		-2 051 875	
Ordinært resultat etter skattekostnad		-1 269 930	0
Årsresultat		3 485 295	0



Organisasjonsnr: 915 317 898
RAULAND KRAFTFORSYNINGSLAG SA

KONSERNBALANSE

Beløp i: NOK	Note	2021	2020
BALANSE - EIENDELER			
Anleggsmidler			
Immaterielle eiendeler			
Utsatt skattefordel		6 681 283	
Sum immaterielle eiendeler		6 681 283	
Varige driftsmidler			
Tomter, bygninger og annen fast eiendom	6, 12	47 673 441	
Maskiner og anlegg	6, 12	27 461 616	
Driftsløsøre, inventar, verktøy, kontormaskiner ol	6, 12	1 553 386	
Sum varige driftsmidler		76 688 443	
Finansielle anleggsmidler			
Investering i datterselskap	7	65 436 663	
Investeringer i tilknyttet selskap	7	2 346 499	
Investeringer i aksjer og andeler	7	284 668	
Sum finansielle anleggsmidler		68 067 830	
Sum anleggsmidler		151 437 556	0
Omløpsmidler			
Varer			
Sum varer		1 628 116	
Fordringer			
Kundefordringer	8, 10	25 691 988	
Andre fordringer	8, 11	1 311 918	
Sum fordringer		27 003 906	
Bankinnskudd, kontanter og lignende			
Sum bankinnskudd, kontanter og lignende	9	12 496 578	
Sum omløpsmidler		41 128 599	0
SUM EIENDELER		192 566 155	0

BALANSE - EGENKAPITAL OG GJELD

Egenkapital
Innskutt egenkapital



Egenkapital	13	61 483 352	
Sum innskutt egenkapital		61 483 352	
Opptjent egenkapital			
Annen egenkapital	13	70 190 431	
Sum opptjent egenkapital		70 190 431	
Sum egenkapital		131 673 783	0
Gjeld			
Langsiktig gjeld			
Pensjonsforpliktelser		7 377 174	
Sum avsetninger for forpliktelser		7 377 174	
Annen langsiktig gjeld			
Gjeld til kredittinstitusjoner	12	15 802 195	
Sum annen langsiktig gjeld		15 802 195	
Sum langsiktig gjeld		23 179 369	0
Kortsiktig gjeld			
Leverandørgjeld		3 195 507	
Betalbar skatt		209 293	
Skyldige offentlige avgifter	9	6 675 364	
Annen kortsiktig gjeld	8, 11	27 632 842	
Sum kortsiktig gjeld		37 713 006	
Sum gjeld		60 892 375	0
SUM EGENKAPITAL OG GJELD		192 566 158	0



Organisasjonsnr: 915 317 898
RAULAND KRAFTFORSYNINGSLAG SA

NOTEOPPLYSNINGER - SELSKAP - alle poster oppgitt i hele tall

Note

Antall aksjer og aksjeeiere

<u>Aksjeeiere - fritekst</u>	<u>Antall</u>	<u>Eierandel</u>	<u>Aksjeklasse</u>
<u>Sum</u>	<u>Sum antall</u>	<u>Sum eierandel</u>	

Note

4

Lønn og ytelser

<u>Lønn</u>	<u>Årets</u>	<u>Fjorårets</u>
	4521862.00	8834020.00
<u>Arbeidsgiveravgift</u>	<u>Årets</u>	<u>Fjorårets</u>
	629244.00	1332718.00
<u>Pensjonskostnader</u>	<u>Årets</u>	<u>Fjorårets</u>
	1026418.00	1308098.00
<u>Andre ytelser</u>	<u>Årets</u>	<u>Fjorårets</u>
	333767.00	115374.00
<u>Sum lønnskostnader</u>	<u>Årets</u>	<u>Fjorårets</u>
	6511291.00	11590210.00

Konsernet har i året sysselsatt 4 årsverk i morselskapet og 15 årsverk i konsernet.

Ytelser til daglig leder

Note

Ytelser til andre ledende personer

<u>Ledende person</u>	<u>Lønn</u>	<u>Pensj.forpl.</u>	<u>Andre godtgj.</u>
Dagleg leiar	1272154.00	23588.00	10612.00
Styret	276085.00		
<u>Sum ytelse andre led.pers.</u>	<u>Lønn</u>	<u>Pensj.forpl.</u>	<u>Andre godtgj.</u>
	1548239.00	23588.00	10612.00



Note

Ytelser til revisjon

<u>Revisjon</u>	<u>Årets</u>	<u>Fjorårets</u>
	115000.00	
<u>Andre tjenester</u>	<u>Årets</u>	<u>Fjorårets</u>
	131429.00	
<u>Sum godtgjørelse til revisor</u>	<u>Årets</u>	<u>Fjorårets</u>
	246429.00	

Note

Antall årsverk i regnskapsåret

Virksomheten har hatt følgende antall årsverk:
0.00

Note

Lån og sikkerhetsstillelse til ledende personer og aksjeeiere

Er det gitt lån eller sikkerhetsstillelse til ledende personer: Nei

<u>Omløpsmidler</u>	<u>Startdato</u>	<u>Sluttdato</u>	<u>Endring</u>
<u>Skattemessig fremf.undersk.</u>	<u>Startdato</u>	<u>Sluttdato</u>	<u>Endring</u>
<u>Kortsiktig gjeld</u>	<u>Startdato</u>	<u>Sluttdato</u>	<u>Endring</u>



Organisasjonsnr: 915 317 898
RAULAND KRAFTFORSYNINGSLAG SA

NOTEOPPLYSNINGER - KONSERN - alle poster oppgitt i hele tall

Note

Antall aksjer og aksjeeiere

<u>Aksjeeiere - fritekst</u>	<u>Antall</u>	<u>Eierandel</u>	<u>Aksjeklasse</u>
<u>Sum</u>	<u>Sum antall</u>	<u>Sum eierandel</u>	

Note

Lønn og ytelser

<u>Lønn</u>	<u>Årets</u>	<u>Fjorårets</u>
	12208269.00	
<u>Arbeidsgiveravgift</u>	<u>Årets</u>	<u>Fjorårets</u>
	1671265.00	
<u>Pensjonskostnader</u>	<u>Årets</u>	<u>Fjorårets</u>
	1446111.00	
<u>Andre ytelser</u>	<u>Årets</u>	<u>Fjorårets</u>
	-3176949.00	
<u>Sum lønnskostnader</u>	<u>Årets</u>	<u>Fjorårets</u>
	12148696.00	

Ytelser til daglig leder

Note

Ytelser til andre ledende personer

<u>Ledende person</u>	<u>Lønn</u>	<u>Pensj.forpl.</u>	<u>Andre godtgj.</u>
Daglig leder	1272154.00	23588.00	10612.00
<u>Sum ytelse andre led.pers.</u>	<u>Lønn</u>	<u>Pensj.forpl.</u>	<u>Andre godtgj.</u>
	1272154.00	23588.00	10612.00

Note

Ytelser til revisjon



<u>Revisjon</u>	<u>Årets</u>	<u>Fjorårets</u>
	115000.00	
<u>Andre tjenester</u>	<u>Årets</u>	<u>Fjorårets</u>
	131429.00	
<u>Sum godtgjørelse til revisor</u>	<u>Årets</u>	<u>Fjorårets</u>
	246429.00	

Note

Antall årsverk i regnskapsåret

Virksomheten har hatt følgende antall årsverk:
0.00

Note

Lån og sikkerhetsstillelse til ledende personer og aksjeeiere

Er det gitt lån eller sikkerhetsstillelse til ledende personer: Nei

Note

7

Konsern, tilknyttet selskap og datterselskap

Tilknyttet selskap/datterselskap

<u>Navn og adresse</u>	<u>Eierandel</u>	<u>Stemmeandel</u>	<u>Egenkapital</u>	<u>Resultat</u>
RK Nett AS	100.00%	100.00%	49959185.00	1357333.00
Rauland Kraft AS	100.00%	100.00%	771858.00	784482.00
Rauland Fiber AS	100.00%	100.00%	19459387.00	2068521.00
Telefiber AS	40.00%	40.00%	6647432.00	-698836.00
Telemark Kraft AS	34.65%	34.65%	1087475.00	100654.00
Rehabiliteringssenter et AIR AS	0.28%	0.28%		
Radio Vest Telemark AS	4.45%	4.45%		
Storebrand	0.01%	0.01%		
REN AS	0.23%	0.23%		
Vabø parkering	7.69%	7.69%		
Rauland Turist AS	0.08%	0.08%		
Nettalliansen AS	2.04%	2.04%		

<u>Navn</u>	<u>Forretningskontor</u>
Rauland Kraftforsyningslag SA	Rauland

<u>Omløpsmidler</u>	<u>Startdato</u>	<u>Sluttdato</u>	<u>Endring</u>
---------------------	------------------	------------------	----------------

<u>Skattemessig fremf.undersk.</u>	<u>Startdato</u>	<u>Sluttdato</u>	<u>Endring</u>
------------------------------------	------------------	------------------	----------------



Kortsiktig gjeld Startdato Sluttdato Endring



Statsautoriserte revisorer
Ernst & Young AS
Brøløvevegen 57, 3840 Seljord
Postboks 123, 3833 Bø i Telemark

Foretaksregisteret: NO 976 389 387 MVA
Tlf: +47 24 00 24 00
www.ey.no
Medlemmer av Den norske Revisorforening

UAVHENGIG REVISORS BERETNING

Til årsmøtet i Rauland Kraftforsyningslag SA

Konklusjon

Vi har revidert årsregnskapet for Rauland Kraftforsyningslag SA som består av selskapsregnskapet og konsernregnskapet. Selskapsregnskapet og konsernregnskapet består av balanse per 31. desember 2021, resultatregnskap for regnskapsåret avsluttet per denne datoen og noter til årsregnskapet, herunder et sammendrag av viktige regnskapsprinsipper.

Etter vår mening oppfylder årsregnskapet gjeldende lovkrav og gir et rettviseende bilde av selskapets og konsernets finansielle stilling per 31. desember 2021 og av deres resultater og kontantstrømmer for regnskapsåret avsluttet per denne datoen i samsvar med regnskapslovens regler og god regnskapsskikk i Norge.

Grunnlag for konklusjon

Vi har gjennomført revisjonen i samsvar med International Standards on Auditing (ISA-ene). Våre oppgaver og plikter i henhold til disse standardene er beskrevet nedenfor under *Revisors oppgaver og plikter ved revisjonen av årsregnskapet*. Vi er uavhengige av selskapet og konsernet i samsvar med kravene i relevante lover og forskrifter i Norge og *International Code of Ethics for Professional Accountants* (inkludert internasjonale uavhengighetsstandarder) utstedt av International Ethics Standards Board for Accountants (IESBA-reglene), og vi har overholdt våre øvrige etiske forpliktelser i samsvar med disse kravene. Innhentet revisjonsbevis er etter vår vurdering tilstrekkelig og hensiktsmessig som grunnlag for vår konklusjon.

Øvrig informasjon

Øvrig informasjon omfatter informasjon i selskapets årsrapport bortsett fra årsregnskapet og den tilhørende revisjonsberetningen. Styret og daglig leder (ledelsen) er ansvarlig for den øvrige informasjonen. Vår konklusjon om revisjonen av årsregnskapet dekker ikke den øvrige informasjonen, og vi attesterer ikke den øvrige informasjonen.

I forbindelse med revisjonen av årsregnskapet er det vår oppgave å lese den øvrige informasjonen med det formål å vurdere om årsberetningen inneholder de opplysninger som skal gis i henhold til gjeldende lovkrav og hvorvidt det foreligger vesentlig inkonsistens mellom den øvrige informasjonen og årsregnskapet eller kunnskap vi har opparbeidet oss under revisjonen, eller hvorvidt den tilsynelatende inneholder vesentlig feilinformasjon. Dersom vi konkluderer med at den øvrige informasjonen inneholder vesentlig feilinformasjon eller ikke inneholder de opplysninger som skal gis i henhold til gjeldende lovkrav, er vi pålagt å rapportere det.

Vi har ingenting å rapportere i så henseende, og vi mener at årsberetningen er konsistent med årsregnskapet og inneholder de opplysninger som skal gis i henhold til gjeldende lovkrav.

Ledelsens ansvar for årsregnskapet

Styret og daglig leder (ledelsen) er ansvarlig for å utarbeide årsregnskapet og for at det gir et rettviseende bilde i samsvar med regnskapslovens regler og god regnskapsskikk i Norge. Ledelsen er også ansvarlig for slik intern kontroll som den finner nødvendig for å kunne utarbeide et årsregnskap som ikke inneholder vesentlig feilinformasjon, verken som følge av misligheter eller feil.

Ved utarbeidelsen av årsregnskapet må ledelsen ta standpunkt til selskapets og konsernets evne til fortsatt drift og opplyse om forhold av betydning for fortsatt drift. Forutsetningen om fortsatt drift skal



Building a better
working world

legges til grunn for årsregnskapet med mindre ledelsen enten har til hensikt å avvike selskapet, konsernet eller virksomheten, eller ikke har noe annet realistisk alternativ.

Revisors oppgaver og plikter ved revisjonen av årsregnskapet

Vårt mål er å oppnå betryggende sikkerhet for at årsregnskapet som helhet ikke inneholder vesentlig feilinformasjon, verken som følge av misligheter eller feil, og å avgi en revisjonsberetning som inneholder vår konklusjon. Betryggende sikkerhet er en høy grad av sikkerhet, men ingen garanti for at en revisjon utført i samsvar med ISA-ene, alltid vil avdekke vesentlig feilinformasjon. Feilinformasjon kan skyldes misligheter eller feil og er å anse som vesentlig dersom den enkeltvis eller samlet med rimelighet kan forventes å påvirke de økonomiske beslutningene som brukerne foretar på grunnlag av årsregnskapet.

Som del av en revisjon i samsvar med ISA-ene, utøver vi profesjonelt skjønn og utviser profesjonell skepsis gjennom hele revisjonen. I tillegg:

- identifiserer og vurderer vi risikoen for vesentlig feilinformasjon i årsregnskapet, enten det skyldes misligheter eller feil. Vi utformer og gjennomfører revisjonshandlinger for å håndtere slike risikoen, og innhenter revisjonsbevis som er tilstrekkelig og hensiktsmessig som grunnlag for vår konklusjon. Risikoen for at vesentlig feilinformasjon som følge av misligheter ikke blir avdekket, er høyere enn for feilinformasjon som skyldes feil, siden misligheter kan innebære samarbeid, forfalskning, bevisste utelatelser, uriktige fremstillinger eller overstyring av intern kontroll.
- opparbeider vi oss en forståelse av den interne kontrollen som er relevant for revisjonen, for å utforme revisjonshandlinger som er hensiktsmessige etter omstendighetene, men ikke for å gi uttrykk for en mening om effektiviteten av selskapets og konsernets interne kontroll.
- evaluerer vi om de anvendte regnskapsprinsippene er hensiktsmessige og om regnskapsestimaterne og tilhørende noteopplysninger utarbeidet av ledelsen er rimelige.
- konkluderer vi på om ledelsens bruk av fortsatt drift-forutsetningen er hensiktsmessig, og, basert på innhentede revisjonsbevis, hvorvidt det foreligger vesentlig usikkerhet knyttet til hendelser eller forhold som kan skape betydelig tvil om selskapets og konsernets evne til fortsatt drift. Dersom vi konkluderer med at det eksisterer vesentlig usikkerhet, kreves det at vi i revisjonsberetningen henleder oppmerksomheten på tilleggsopplysningene i årsregnskapet, eller, dersom slike tilleggsopplysninger ikke er tilstrekkelige, at vi modifierer vår konklusjon om årsregnskapet og årsberetningen. Våre konklusjoner er basert på revisjonsbevis innhentet frem til datoen for revisjonsberetningen. Etterfølgende hendelser eller forhold kan imidlertid medføre at selskapet og konsernet ikke kan fortsette driften.
- evaluerer vi den samlede presentasjonen, strukturen og innholdet i årsregnskapet, inkludert tilleggsopplysningene, og hvorvidt årsregnskapet gir uttrykk for de underliggende transaksjonene og hendelsene på en måte som gir et rettviseende bilde.
- innhenter vi tilstrekkelig og hensiktsmessig revisjonsbevis vedrørende den finansielle informasjonen til enhetene eller forretningsområdene i konsernet for å kunne gi uttrykk for en mening om konsernregnskapet. Vi er ansvarlige for å fastsette strategien for, samt å følge opp og gjennomføre konsernrevisjonen, og vi har et udelt ansvar for konklusjonen på revisjonen av konsernregnskapet.

Vi kommuniserer med styret blant annet om det planlagte omfanget av og tidspunktet for revisjonsarbeidet og eventuelle vesentlige funn i revisjonen, herunder vesentlige svakheter i den interne kontrollen som vi avdekker gjennom revisjonen.

Seljord, 1. juni 2022
ERNST & YOUNG AS

Revisjonsberetningen er signert elektronisk

Tor Erik Baksås
statsautorisert revisor

Uavhengig revisors beretning - Rauland Kraftforsyningslag SA 2021

A member firm of Ernst & Young Global Limited

Penneo Dokumentnøkkel: JQKZJ-68ABE-BGYVC-UJTIH-KM74F-5EP6Q



PENNEO

Signaturene i dette dokumentet er juridisk bindende. Dokument signert med "Penneo"™ - sikker digital signatur.
De signerende parter sin identitet er registrert, og er listet nedenfor.

"Med min signatur bekrefter jeg alle datoer og innholdet i dette dokument."

Tor Erik Baksås

Statsautorisert revisor

Serienummer: 9578-5995-4-101978

IP: 145.62.xxx.xxx

2022-06-01 12:30:11 UTC



Penneo Dokumentnøkkel: JQKZJ-68ABE-BGYCC-UUTIH-KM74F-5EP6Q

Dokumentet er signert digitalt, med **Penneo.com**. Alle digitale signatur-data i dokumentet er sikret og validert av den datamaskin-utregnede hash-verdien av det opprinnelige dokument. Dokumentet er låst og tids-stemplet med et sertifikat fra en betrodd tredjepart. All kryptografisk bevis er integrert i denne PDF, for fremtidig validering (hvis nødvendig).

Hvordan bekrefter at dette dokumentet er originalen?

Dokumentet er beskyttet av ett Adobe CDS sertifikat. Når du åpner dokumentet i

Adobe Reader, skal du kunne se at dokumentet er sertifisert av **Penneo e-signature service <penneo@penneo.com>**. Dette garanterer at innholdet i dokumentet ikke har blitt endret.

Det er lett å kontrollere de kryptografiske beviser som er lokalisert inne i dokumentet, med Penneo validator - <https://penneo.com/validate>



Årsrapport for 2021

Årsberetning

Årsregnskap og konsernregnskap

- Resultatregnskap
- Balanse
- Noter

Revisjonsberetning



Rauland Kraftforsyningslag SA

Resultatregnskap

Morselskap			Note	Konsern
2021	2020			2021
		Driftsinntekter		
0	38 537 949	Salgsinntekt	2, 3	76 370 108
7 728 943	6 220 313	Annen driftsinntekt		7 805 761
<u>7 728 943</u>	<u>44 758 262</u>	Sum driftsinntekter		<u>84 175 869</u>
		Driftskostnader		
0	14 737 797	Varekostnad		55 876 458
6 511 291	11 590 210	Lønnskostnad	4	12 148 696
628 285	5 161 860	Avskrivning	6	5 152 444
3 067 955	9 111 680	Annen driftskostnad	4, 5	9 558 526
<u>10 207 531</u>	<u>40 601 547</u>	Sum driftskostnader		<u>82 736 123</u>
<u>-2 478 588</u>	<u>4 156 715</u>	Driftsresultat		<u>1 439 746</u>
		Finansinntekter og finanskostnader		
		Inntekt på inv. i datterselskap og tilknyttet selskap		0
3 615 885	0	Annen finansinntekt		379 527
348 965	64 331	Nedskrivning av finansielle eiendeler		0
3 633 210	0	Annen finanskostnad		385 853
<u>385 795</u>	<u>512 160</u>	Netto finansposter		<u>-6 326</u>
<u>-54 155</u>	<u>-447 829</u>			
<u>-2 532 743</u>	<u>3 708 886</u>	Ordinært resultat før skattekostnad		<u>1 433 420</u>
<u>-994 881</u>	<u>-1 371 789</u>	Skattekostnad på ordinært resultat		<u>-2 051 875</u>
<u>-1 537 862</u>	<u>5 080 675</u>	Årsresultat		<u>3 485 295</u>
		Overføringer og disponeringer		
		Overføringer annen egenkapital		
<u>-1 537 862</u>	<u>5 080 675</u>	Sum disponert		
<u>-1 537 862</u>	<u>5 080 675</u>			



Rauland Kraftforsyningslag SA

Balanse pr. 31. desember

Morselskap				Konsern
2021	2020	Note		2021
Anleggsmidler				
<i>Immaterielle eiendeler</i>				
3 686 315	5 014 634			6 681 283
<u>3 686 315</u>	<u>5 014 634</u>			<u>6 681 283</u>
<i>Varige driftsmidler</i>				
Tomter, bygninger og annen				
6 439 571	8 706 236	6, 12		47 673 441
0	65 167 702	6, 12		27 461 616
308 464	1 146 178	6, 12		1 553 386
<u>6 748 035</u>	<u>75 020 116</u>			<u>76 688 443</u>
<i>Finansielle anleggsmidler</i>				
65 436 663	90 000	7		0
2 346 499	2 010 394	7		2 346 499
234 361	234 361	7		284 668
<u>68 017 523</u>	<u>2 334 755</u>			<u>2 631 167</u>
<u>78 451 873</u>	<u>82 369 505</u>			<u>86 000 893</u>
Omløpsmidler				
0	1 288 964			1 628 116
<i>Fordringer</i>				
7 509 149	8 002 005	8, 10		25 691 988
11 798 727	3 552 789	8, 11		1 311 918
<u>19 307 876</u>	<u>11 554 794</u>			<u>27 003 906</u>
Bankinnskudd, kontanter og				
123 681	15 708 936	9		12 496 578
<u>19 431 557</u>	<u>28 552 694</u>			<u>41 128 599</u>
<u>97 883 430</u>	<u>110 922 199</u>			<u>127 129 492</u>



Rauland Kraftforsyningslag SA

Balanse pr. 31. desember

Morselskap			Note	Konsern
	2021	2020		2021
Egenkapital				
<i>Innskutt egenkapital</i>				
	61 483 352	60 880 895	Egenkapital	61 483 352
	<u>61 483 352</u>	<u>60 880 895</u>	Sum innskutt egenkapital	<u>61 483 352</u>
<i>Opptjent egenkapital</i>				
	0	0	Annen egenkapital	4 753 768
	<u>0</u>	<u>0</u>	Sum opptjent egenkapital	<u>4 753 768</u>
	<u>61 483 352</u>	<u>60 880 895</u>	Sum egenkapital	<u>66 237 120</u>
Gjeld				
<i>Avsetninger for forpliktelser</i>				
	1 130 174	12 197 174	Pensjonsforpliktelser	7 377 174
	<u>1 130 174</u>	<u>12 197 174</u>	Sum avsetning for forpliktelser	<u>7 377 174</u>
<i>Annen langsiktig gjeld</i>				
	15 802 195	17 795 530	Gjeld til kredittinstitusjoner	15 802 195
	<u>15 802 195</u>	<u>17 795 530</u>	Sum annen langsiktig gjeld	<u>15 802 195</u>
<i>Kortsiktig gjeld</i>				
	639 833	4 341 550	Leverandørgjeld	3 195 507
	51	833 040	Betalbar skatt	209 293
	278 163	5 593 365	Skyldige offentlige avgifter	6 675 364
	<u>18 549 662</u>	<u>9 280 645</u>	Annen kortsiktig gjeld	<u>27 632 842</u>
	<u>19 467 709</u>	<u>20 048 600</u>	Sum kortsiktig gjeld	<u>37 713 006</u>
	<u>36 400 078</u>	<u>50 041 304</u>	Sum gjeld	<u>60 892 375</u>
	<u>97 883 430</u>	<u>110 922 199</u>	Sum egenkapital og gjeld	<u>127 129 495</u>



Rauland Kraftforsyningslag SA

31. desember 2021

Rauland, .

Tor Olav Nystog
Daglig leder

Jan-Olav Styrvold
Styreleder

Knut Asgeir Barland
Nestleder

Svein Kostveit
Styremedlem

Berit Myhra
Styremedlem

Guri Solbu
Styremedlem

Hilde Hovden
Styremedlem

Svein Helge Loftsgarden
Styremedlem



Rauland Kraftforsyningslag SA

Noter til regnskapet for 2021

Note 1 - Regnskapsprinsipper

Årsregnskapet er satt opp i samsvar med regnskapslovens bestemmelser og god regnskapsskikk for små foretak.

Rauland Kraftforsyningslag SA avlegger frivillig konsernregnskap etter reglene i NRS 8 - god regnskapsskikk for små foretak. Konsernet er etablert 01.01.21 ved virksomhetsoverdragelse av fiber- kraft- og nettvirksomheten i Rauland Kraftforsyningslag SA sin virksomhet til nyetablerte datterselskaper. Virksomheten i morselskapet for 2021 består av fellestjenester med stab- og støttefunksjoner for datterselskapene. Sammenligningstallene for morselskapet for 2020 dekker den samlede virksomheten i konsernet som for 2020 var plassert i morselskapet.

Konsolidering

Konsernregnskapet omfatter morselskapet Rauland Kraftforsyningslag SA, datterselskapene RK Nett AS, Rauland Kraft AS og Rauland Fiber AS og selskaper som Rauland Kraftforsyningslag SA AS har bestemmende innflytelse over. Bestemmende innflytelse oppnås normalt når konsernet eier mer enn 50% av aksjene i selskapet, og konsernet er i stand til å utøve faktisk kontroll over selskapet. Konsernregnskapet er utarbeidet som om konsernet var en økonomisk enhet. Transaksjoner og mellomværende mellom selskapene i konsernet er eliminert. Konsernregnskapet er utarbeidet etter ensartede prinsipper, ved at datterselskapet følger de samme regnskapsprinsipper som morselskapet.

Oppkjøpsmetoden benyttes ved regnskapsføring av virksomhetssammenslutninger. Selskaper som er kjøpt eller solgt i løpet av året inkluderes i konsernregnskapet fra det tidspunktet kontroll oppnås og inntil kontroll opphører.

Tilknyttede selskaper er enheter hvor konsernet har betydelig (men ikke bestemmende) innflytelse, over den finansielle og operasjonelle styringen (normalt ved eierandel på mellom 20 % og 50 %). Tilknyttede selskaper er bokført til kostmetoden i tråd med unntaksreglen for små foretak i NRS8.

Når konsernets tapsandel overstiger investeringen i et tilknyttet selskap, reduseres konsernets balanseførte verdi til null og ytterligere tap regnskapsføres ikke med mindre konsernet har en forpliktelse til å dekke dette tapet.

Datterselskap/tilknyttet selskap

Datterselskapet og tilknyttede selskaper vurderes etter kostmetoden i selskapsregnskapet. Investeringen er vurdert til anskaffelseskost for aksjene med mindre nedskrivning har vært nødvendig. Det er foretatt nedskrivning til virkelig verdi når verdifall skyldes årsaker som ikke kan antas å være forbigående og det må anses nødvendig etter god regnskapsskikk. Nedskrivninger er reversert når grunnlaget for nedskrivning ikke lenger er til stede.

Utbytte og andre utdelinger er inntektsført samme år som det er avsatt i datterselskapet. Overstiger utbytte andel av tilbakeholdt resultat etter kjøpet, representerer den overskytende del tilbakebetaling av investert kapital, og utdelingene er fratrukket investeringens verdi i balansen.

Salgsinntekter

Inntekter fra salg av varer resultatføres når levering har funnet sted og det vesentligste av risiko og avkastning er overført.



Rauland Kraftforsyningslag SA

Noter til regnskapet for 2021

Inntekter fra salg av tjenester og langsiktige tilvirkingsprosjekter resultatføres i takt med prosjektets fullføringsgrad, når utfallet av transaksjonen kan estimeres på en pålitelig måte. Fremdriften måles som påløpte timer i forhold til totalt estimerte timer. Når transaksjonens utfall ikke kan estimeres pålitelig, vil kun inntekter tilsvarende påløpte projektkostnader inntektsføres. I den perioden det blir identifisert at et prosjekt vil gi et negativt resultat, vil det estimerte tapet på kontrakten bli resultatført i sin helhet.

Klassifisering og vurdering av balanseposter

Omløpsmidler og kortsiktig gjeld omfatter poster som forfaller til betaling innen ett år etter balansedagen, samt poster som knytter seg til varekretsløpet. Øvrige poster er klassifisert som anleggsmiddel/langsiktig gjeld.

Omløpsmidler vurderes til laveste av anskaffelseskost og virkelig verdi. Kortsiktig gjeld balanseføres til nominelt beløp på etableringstidspunktet.

Anleggsmidler vurderes til anskaffelseskost, men nedskrives til virkelig verdi ved verdifall som ikke forventes å være forbigående. Anleggsmidler med begrenset økonomisk levetid avskrives planmessig. Langsiktig gjeld balanseføres til nominelt beløp på etableringstidspunktet.

Fordringer

Kundefordringer og andre fordringer er oppført i balansen til pålydende etter fradrag for avsetning til forventet tap. Avsetning til tap gjøres på grunnlag av individuelle vurderinger av de enkelte fordringene. I tillegg gjøres det for øvrige kundefordringer en uspesifisert avsetning for å dekke antatt tap.

Varebeholdninger

Lager av innkjøpte varer er verdsatt til laveste av anskaffelseskost og virkelig verdi. Anskaffelseskost vurderes etter FIFO- prinsippet. Egentilvirkede ferdigvarer og varer under tilvirkning er vurdert til full tilvirkningskost. Det foretas nedskrivning for påregnelig ukurans.

Kortsiktige plasseringer

Kortsiktige plasseringer (aksjer og andeler vurdert som omløpsmidler) vurderes til laveste av anskaffelseskost og virkelig verdi på balansedagen. Mottatt utbytte og andre utdelinger fra selskapene inntektsføres som annen finansinntekt.

Varige driftsmidler

Varige driftsmidler balanseføres og avskrives lineært over driftsmidlets forventede levetid. Vesentlige driftsmidler som består av betydelige komponenter med ulik levetid er dekomponert med ulik avskrivningstid for de ulike komponentene. Direkte vedlikehold av driftsmidler kostnadsføres løpende under driftskostnader, mens påkostninger eller forbedringer tillegges driftsmidlets kostpris og avskrives i takt med driftsmidlet. Dersom gjenvinnbart beløp av driftsmiddelet er lavere enn balanseført verdi foretas nedskrivning til gjenvinnbart beløp. Gjenvinnbart beløp er det høyeste av netto salgsverdi og verdi i bruk. Verdi i bruk er nåverdien av de fremtidige kontantstrømmene som eiendelen forventes å generere.

Pensjoner

Pensjonskostnader og pensjonsforpliktelser beregnes etter lineær opptjening basert på forventet sluttlønn. Beregningen er basert på en rekke forutsetninger herunder diskonteringsrente, fremtidig regulering av lønn, pensjoner og ytelser fra folketrygden, fremtidig avkastning på pensjonsmidler



Rauland Kraftforsyningslag SA

Noter til regnskapet for 2021

samt aktuariemessige forutsetninger om dødelighet og frivillig avgang. Pensjonsmidler er vurdert til virkelig verdi og fratrukket i netto pensjonsforpliktelser i balansen. Endringer i forpliktelsen som skyldes endringer i pensjonsplaner fordeles over antatt gjenværende opptjeningstid. Endringer i forpliktelsen og pensjonsmidlene som skyldes endringer i og avvik i beregningsforutsetningene (estimatendringer) fordeles over antatt gjennomsnittlig gjenværende opptjeningstid hvis avvikene ved årets begynnelse overstiger 10 % av det største av brutto pensjonsforpliktelser og pensjonsmidler.

Skatter

Skattekostnaden i resultatregnskapet omfatter både periodens betalbare skatt og endring i utsatt skatt. Utsatt skatt er beregnet med 22 % på grunnlag av de midlertidige forskjeller som eksisterer mellom regnskapsmessige og skattemessige verdier, samt ligningsmessig underskudd til fremføring ved utgangen av regnskapsåret. Skatteøkende og skattereduserende midlertidige forskjeller som reverserer eller kan reversere i samme periode er utlignet og nettoført. Netto utsatt skattefordel balanseføres i den grad det er sannsynlig at denne kan bli nyttiggjort.

Note 2 - Kraftsalg morselskap

	2021	2020
<i>Morselskap</i>		
Husholdning/hyttetariff	0	7 286 000
Næringstariff	0	2 228 000
Annet strømsalg	0	229 257
Sum strømsalg	<u>0</u>	<u>9 743 257</u>

Note 3 - Kraftsalg konsern

	2021	2020
<i>Konsern</i>		
Kraftsalg	34 221 842	0
Periodisert salg regulærkraft	770 499	0
Salg regulærkraft	1 421 387	0
Elsertifikat avregnet KIS	382 796	0
Elsertifikat periodisert	64 627	0
Kraftsalg periodisert	<u>10 424 890</u>	<u>0</u>
	<u>47 286 041</u>	<u>0</u>



Rauland Kraftforsyningslag SA

Noter til regnskapet for 2021

Note 4 - Lønnskostnader, antall ansatte og godtgjøring

Morselskap		Lønnskostnader	Konsern	
2021	2020		2021	
4 521 862	8 834 020	Lønninger *	8 641 811	
629 244	1 332 718	Arbeidsgiveravgift	1 671 265	
1 026 418	1 308 098	Pensjonskostnader	1 446 111	
333 767	115 374	Andre ytelser	389 509	
<u>6 511 291</u>	<u>11 590 210</u>	Sum	<u>6 511 291</u>	

Morselskap og konsern

Konsernet har i året sysselsatt 4 årsverk i morselskapet og 15 årsverk i konsernet.

* I konsernet inngår aktiverte lønnskostnader i forbindelse med investering med kr 3 566 458.

Utbetalte lønninger er kr 12 208 269.

Morselskap

Ytelser til ledende ansatte og tillitsvalgte

	Daglig leder	Styret
Lønn	1 272 154	276 085
Pensjonskostnader	23 588	0
Annen godtgjøring	10 612	0

Morselskap		Godtgjøring til revisor	Konsern	
2021			2021	
115 000	Lovpålagt revisjon	277 100		
80 829	Andre tjenester	80 829		
50 600	Skatterådgivning	50 600		
<u>246 429</u>	Sum	<u>408 529</u>		

Merverdiavgift er ikke inkludert i revisjonshonoraret.

Note 5 - Andre driftskostnader

Morselskap			Konsern	
2021	2020		2021	
0	12 183	Materiell vedlikehold	0	
0	324 716	Annet vedlikehold	3 704 414	
		Kostnader		
129 201	793 558	transportmidler	1 184 616	
0	9 170	Materiell fiber	0	
2 938 458	7 972 054	Andre driftskostnader	4 669 496	
<u>3 067 659</u>	<u>9 111 681</u>	Sum	<u>9 558 526</u>	



Rauland Kraftforsyningslag SA

Noter til regnskapet for 2021

Note 6 - Varige driftsmidler

Morselskap	Bygninger adm, lager etc	Tomter m.v.	Maskiner/ inventar Driftsløsøre	Sum
Kostpris 01.01.	12 029 992	802 747	7 183 862	20 016 601
Tilgang kjøpte driftsmidler	0	0	47 113	47 113
Avgang solgte driftsmidler	-3 867 169	-179 090	-5 186 340	-9 232 599
Kostpris 31.12.	8 162 823	623 657	2 044 635	10 831 115
Akk.avskrivning 31.12.	-2 345 871	-1 039	-1 736 171	-4 083 081
Balanseført pr. 31.12.	5 816 952	622 618	308 464	6 748 034
Årets avskrivninger	407 082	0	221 203	628 285
Økonomisk levetid Avskrivningsplan	5 - 50 år Lineær	NA Ingen	3 - 25 år Lineær	
Konsern	Bygninger	Tomter	Maskiner, anlegg og driftsløsøre	Sum
Kostpris 01.01.	92 874 046	981 836	62 659 668	156 515 550
Tilgang kjøpte driftsmidler	2 812 158	0	2 313 933	5 126 091
Anskaffelseskost 31.12.	95 686 204	981 836	64 973 601	161 641 641
Akk.avskrivning 31.12.	-48 994 599	0	-35 958 599	-84 953 198
Balanseført pr. 31.12.	46 691 605	981 836	29 015 002	76 688 443
Årets avskrivninger	1 456 451	0	3 695 993	5 152 444

**Rauland Kraftforsyningslag SA****Noter til regnskapet for 2021****Note 7 - Aksjer, investering i datterselskap og tilknyttede selskap**

Konsernregnskapet inngår i konsolideringen til morselskapet

Navn på morselskap
Rauland Kraftforsyningslag SAForretningskontor
Rauland

Datterselskap	Erverva	Kontor	Eigar- andel	Stemme- andel	Resultat 2021	Eigenkapital pr. 31.12	Bokført verdi pr. 31.12
RK Nett AS	2020	Rauland	100 %	100 %	1 357 333	49 959 185	45 000 000
Rauland Kraft AS	2020	Rauland	100 %	100 %	784 482	771 858	30 000
Rauland Fiber AS	2020	Rauland	100 %	100 %	2 068 521	19 459 387	20 406 663
Sum					4 210 336	70 190 430	65 436 663

Tilknytt selskap	Erverva	Kontor	Eigar- andel	Stemme- andel	Resultat 2021	Eigenkapital pr. 31.12	Bokført verdi pr. 31.12
Telefiber AS	2006	Høydalsmo	40 %	40 %	-698 836	6 647 432	2 000 000
Telemark Kraft AS	2020	Rjukan	35 %	35 %	100 654	1 087 475	346 499
Sum					-598 182	7 734 907	2 346 499

Andre investeringer	Eigar- andel	Bokført verdi pr. 31.12
Rehabiliteringssenteret AIR AS	0 %	2 500
Radio Vest Telemark AS	4 %	5 000
Storebrand	0 %	37 701
REN AS	0 %	5 760
Vabø parkering	8 %	160 900
Rauland Turist AS	0 %	500
Nettalliansen AS	2 %	22 000
Sum		234 361

Note 8 - Fordringer og gjeld til selskap i samme konsern

Fordringer	2021	2020
Kundefordringer	1 699 929	0
Andre fordringer	10 608 630	155 549
Sum	12 308 559	155 549
Gjeld	2021	2020
Annen kortsiktig gjeld	17 633 923	0



Rauland Kraftforsyningslag SA

Noter til regnskapet for 2021

Note 9 - Bankinnskudd

Morselskap			Konsern
2021			2021
295 883	Bundne skattetrekksmidler utgjør		759 440

Note 10 - Kundefordringer

Morselskap			Konsern
2021	2020		2021
824 459	1 272 329	Kundefordringer	5 836 256
4 984 761	6 729 676	Strømfordringer	19 855 732
		Kundefordringer på selskap i samme	0
		konsern	
<u>1 699 929</u>	<u>0</u>	Sum	<u>25 691 988</u>
<u>7 509 149</u>	<u>8 002 005</u>		

Note 11 - Fordringer og gjeld

Morselskap			Konsern
2021	2020		2021
1 176 068	1 126 746	Andre kortsiktige fordringer	1 176 068
		KLP egenkapital	
		Forskuddsbetalte kostnader/påløpte	
11 029	294 787	inntekter	11 029
3 000	85 533	Andre fordringer	124 821
		Fordring på selskap i samme	
<u>10 608 630</u>	<u>2 045 723</u>	konsern	
<u>11 798 727</u>	<u>3 552 789</u>	Sum	<u>1 311 918</u>

Morselskap			Konsern
2021	2020		2021
17 633 923	0	Annen kortsiktig gjeld	0
43 170	1 824 946	Gjeld til selskap i samme	14 675 420
		konsern	
		Påløpte kostnader	
872 960	2 646 407	Påløpt lønn og feriepenger	1 234 902
0	4 797 000	Merinntekt	8 535 000
-394	12 292	Annen kortsiktig gjeld	3 187 520
<u>18 549 659</u>	<u>9 280 645</u>	Sum	<u>27 632 842</u>



Rauland Kraftforsyningslag SA

Noter til regnskapet for 2021

Note 12 - Langsiktig gjeld

Morselskap		Langsiktig gjeld med forfall senere enn 5 år		Konsern	
2021	2020			2021	
5 543 873	7 537 208	Gjeld til kredittinstitusjoner		5 543 873	
Morselskap		Langsiktig gjeld		Konsern	
2021	2020			2021	
4 458 320	5 499 988	Lån KLP		4 458 320	
11 343 875	12 295 542	Lån Tinn Sparebank		11 343 875	
<u>15 802 195</u>	<u>17 795 530</u>	Sum		<u>15 802 195</u>	
Morselskap		Pantsatte eiendeler		Konsern	
2021	2020			2021	
76 688 443	75 020 116	Driftsmidler		76 688 443	
25 691 988	8 002 005	Kundefordringer		25 691 988	
<u>102 380 431</u>	<u>83 022 121</u>	Sum		<u>102 380 431</u>	

Note 13 - Egenkapital

Morselskap		Sum
Egenkapital 01.01.		60 880 895
Årsresultat		-1 537 861
Mottatt konsernbidrag		3 615 885
Andre endringer		-871 886
Estimatavvik pensjon		-603 680
<u>Egenkapital 31.12.</u>		<u>61 483 353</u>
Konsern		Sum
Konsernets egenkapital er endret som følger:		
Egenkapital 01.01.2021		60 695 670
Årsresultat		3 485 296
Andre endringer		-336 105
Estimatavvik pensjon		2 392 260
<u>Egenkapital 31.12.2021</u>		<u>66 237 121</u>



Note 14 - Inntektsramme og mer-/mindreinntekt nettvirksomheten (i hele tusen)

	2021	2020
Inntektsramme fra RME	27 576	24 267
Justering for kapitalkostnader	-678	-1 558
Kjøp av overføringstjenester (netto)	8 871	13 734
Eiendomsskatt nett	1 455	1 459
KILE-kostnader	-2 359	-1 609
Total tillatt inntekt	34 865	36 293
Avregnet nettinntekter	38 844	38 750
Del av finansinntekter		0
Årets mer(-)/mindre(+) inntekt	-3 979	-2 457
Korreksjoner fra tidligere år	0	0
Sum mer-/mindreinntekt	-3 979	-2 457
Saldo mer-/mindreinntekt fra tidligere år	-4 505	-2 305
Saldo renter mer-/mindreinntekt pr 31.12	-51	-35
Total mer(-)/mindre(+) inntekt pr 31.12	-8 535	-4 797

Note 15 - Segmentinformasjon nettvirksomheten (i hele tusen)

	Regionalt distribusjons-nett	Lokalt distribusjons-nett	Sum nettverksemd
Årlig inntektsramme fordelt på nettnivå	3 040	24 536	27 576
Inngående saldo mer-/mindreinntekt	-1 534	6 039	4 505
Utgående saldo mer-/mindreinntekt	1 511	7 023	8 534
Driftsresultat	-2 346	2 623	277
Avkastningsgrunnlag	8 362	43 218	51 580
Avkastning (driftsresultat*100/avkastningsgrunnlag)	-28,06 %	6,07 %	0,54 %

Avkastningsgrunnlag 2021

Nettvirksomheten

Driftsmiddel etter fordeling 1.1	52 947
Driftsmiddel etter fordeling 31.12	49 189
Gjennomsnittlige driftsmiddel	51 068
Påslag arbeidskapital	511
Avkastningsgrunnlag	51 580
avkastning nettvirksomhet	



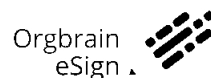
Note 16 - Nøkkeltall konsern

		2021	2020
Totalrentabilitet	Resultat før skattekostnad + finanskostnad		
	Gjennomsnittlig totalkapital	1,4 %	6,7 %
Egenkapitalrentabilitet	Resultat før skattekostnad		
	Gjennomsnittlig egenkapital	2,2 %	5,9 %
Egenkapitalprosent	Egenkapital		
	Totalkapital	52,1 %	54,7 %
Anleggsmidlenes finansiering	Anleggsmidler		
	Langsiktig gjeld + egenkapital	1,1	1,1
Likviditetsgrad 1	Omløpsmidler		
	Kortsiktig gjeld	1,1	1,4
Likviditetsgrad 2	Omløpsmidler - varelager		
	Kortsiktig gjeld	1,1	1,4

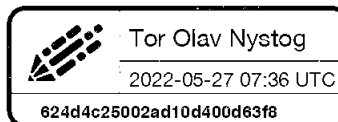
*sammenligningstall for morselskap



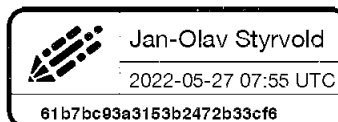
Dokumentet er signert med Orgbrain eSign - en standard elektronisk signatur i samsvar med EU-forordning 910/2014 (eIDAS).



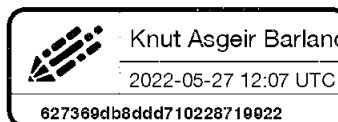
Tor Olav Nystog



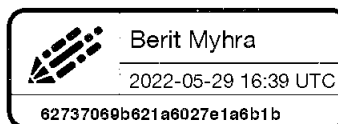
Jan-Olav Styrvold




Knut Asgeir Barland



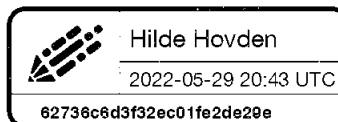
Berit Myhra




Guri Solbu



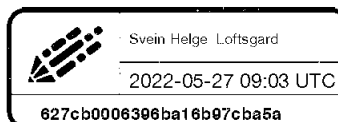
Hilde Hovden



Svein Kostveit



Svein Helge Loftsgarden



Denne dokumentpakken inneholder:
- Det originale dokumentet (15 sider)
- Denne signatursiden på slutten