



ÅRSREGNSKAPET FOR REGNSKAPSÅRET 2021 - GENERELL INFORMASJON

Enheten

Organisasjonsnummer: 998 920 590
Organisasjonsform: Aksjeselskap
Foretaksnavn: FREDRIKSTAD DYREHOSPITAL AS
Forretningsadresse: Wilbergjordet 2
1605 FREDRIKSTAD

Regnskapsår

Årsregnskapets periode: 01.01.2021 - 31.12.2021

Konsern

Morselskap i konsern: Nei

Regnskapsregler

Regler for små foretak benyttet: Nei
Benyttet ved utarbeidelsen av årsregnskapet til selskapet: Regnskapslovens alminnelige regler

Årsregnskapet fastsatt av kompetent organ

Bekreftet av representant for selskapet: Carsten Glindø
Dato for fastsettelse av årsregnskapet: 23.06.2022

Grunnlag for avgivelse

År 2021: Årsregnskapet er elektronisk innlevert
År 2020: Tall er hentet fra elektronisk innlevert årsregnskap fra 2021

Det er ikke krav til at årsregnskapet m.v. som sendes til Regnskapsregisteret er undertegnet. Kontrollen på at dette er utført ligger hos revisor/enhetens øverste organ. Sikkerheten ivaretas ved at innsender har rolle/rettighet for innsending av årsregnskapet via Altinn, og ved at det bekreftes at årsregnskapet er fastsatt av kompetent organ.

Brønnøysundregistrene, 02.06.2023



Resultatregnskap

Beløp i: NOK	Note	2021	2020
RESULTATREGNSKAP			
Inntekter			
Salgsinntekt		91 153 954	81 334 839
Annen driftsinntekt		732 420	1 020 869
Sum inntekter		91 886 374	82 355 708
Kostnader			
Varekostnad		15 595 718	14 276 616
Lønnskostnad	1, 2, 3	48 740 036	44 668 879
Avskrivning på varige driftsmidler	9, 10	3 020 394	2 999 269
Annen driftskostnad	4, 10	17 092 285	17 832 092
Sum kostnader		84 448 432	79 776 856
Driftsresultat		7 437 942	2 578 851
Finansinntekter og finanskostnader			
Annen renteinntekt		133 367	136 807
Sum finansinntekter		133 367	136 807
Annen rentekostnad	10	234 382	211 920
Sum finanskostnader		234 382	211 920
Netto finans		-101 016	-75 113
Ordinært resultat før skattekostnad		7 336 926	2 503 738
Skattekostnad	11	1 614 124	550 822
Ordinært resultat etter skattekostnad		5 722 802	1 952 917
Årsresultat		5 722 802	1 952 916
Overføringer og disponeringer			
Ordinært utbytte		5 714 304	1 500 000
Overføringer til/fra annen egenkapital		8 498	452 916
Sum overføringer og disponeringer		5 722 802	1 952 916



Balanse

Beløp i: NOK	Note	2021	2020
BALANSE - EIENDELER			
Anleggsmidler			
Immaterielle eiendeler			
Varige driftsmidler			
Utstyr, inventar og innredninger	9, 14	10 186 000	9 753 900
Leasede varige driftsmidler	10, 14	4 310 887	4 861 213
Sum varige driftsmidler		14 496 887	14 615 113
Finansielle anleggsmidler			
Investeringer i tilknyttet selskap	5	10 000	10 000
Andre fordringer		1 757 572	2 242 746
Sum finansielle anleggsmidler		1 767 572	2 252 746
Sum anleggsmidler		16 264 459	16 867 859
Omløpsmidler			
Varer			
Varer	14	1 594 872	1 672 087
Sum varer		1 594 872	1 672 087
Fordringer			
Kundefordringer	7, 14	1 317 393	2 253 255
Andre fordringer		924 019	390 804
Konsernfordringer		80 000	80 000
Sum fordringer		2 321 412	2 724 059
Bankinnskudd, kontanter og lignende			
Bankinnskudd, kontanter og lignende	8	15 011 753	7 600 696
Sum bankinnskudd, kontanter og lignende		15 011 753	7 600 696
Sum omløpsmidler		18 928 037	11 996 842
SUM EIENDELER		35 192 496	28 864 701



Balanse

Beløp i: NOK	Note	2021	2020
BALANSE - EGENKAPITAL OG GJELD			
Egenkapital			
Innskutt egenkapital			
Aksjekapital (178 572 aksjer à kr 1,00)	6, 13	178 572	178 572
Overkurs	13	3 012 843	3 012 843
Sum innskutt egenkapital		3 191 415	3 191 415
Opptjent egenkapital			
Annen egenkapital	13	6 206 322	6 197 823
Sum opptjent egenkapital		6 206 322	6 197 823
Sum egenkapital	13	9 397 737	9 389 238
Gjeld			
Langsiktig gjeld			
Utsatt skatt	12	198 682	149 270
Sum avsetninger for forpliktelser		198 682	149 270
Annen langsiktig gjeld			
Gjeld til kredittinstitusjoner	14	3 961 118	4 689 472
Sum annen langsiktig gjeld		3 961 118	4 689 472
Sum langsiktig gjeld		4 159 800	4 838 742
Kortsiktig gjeld			
Leverandørgjeld		3 355 307	2 332 081
Betalbar skatt	11	1 564 712	505 879
Skyldige offentlige avgifter		6 106 980	5 060 511
Utbytte		5 714 304	1 500 000
Annen kortsiktig gjeld		4 893 657	5 238 250
Sum kortsiktig gjeld		21 634 959	14 636 721
Sum gjeld		25 794 759	19 475 463
SUM EGENKAPITAL OG GJELD		35 192 496	28 864 701
POSTER UTENOM BALANSEN			
Garantistillelser	14	2 293 096	2 293 096



Balanse

Beløp i: NOK	Note	2021	2020
---------------------	-------------	-------------	-------------



Noter 2021

FREDRIKSTAD DYREHOSPITAL AS 998 920 590

Regnskapsprinsipper

Årsregnskapet er satt opp i samsvar med regnskapsloven og god regnskapsskikk for små foretak.

Salgsinntekter

Inntektsføring ved salg av varer skjer på leveringstidspunktet. Tjenester inntektsføres etter hvert som de leveres.

Klassifisering og vurdering av balanseposter

Omløpsmidler og kortsiktig gjeld omfatter poster som knytter seg til varekretsløpet. For andre poster enn kundefordringer omfattes poster som forfaller til betaling innen ett år etter transaksjonsdagen. Anleggsmidler er eiendeler bestemt til varig eie og bruk. Langsiktig gjeld er gjeld som forfaller senere enn ett år etter transaksjonsdagen.

Omløpsmidler vurderes til laveste av anskaffelseskost og virkelig verdi. Kortsiktig gjeld balanseføres til nominelt beløp på etableringstidspunktet.

Anleggsmidler vurderes til anskaffelseskost. Varige anleggsmidler avskrives etter en fornuftig avskrivningsplan. Anleggsmidlene nedskrives til virkelig verdi ved verdifall som ikke forventes å være forbigående. Langsiktig gjeld med unntak av andre avsetninger balanseføres til nominelt beløp på etableringstidspunktet.

Fordringer

Kundefordringer og andre fordringer er oppført i balansen til pålydende etter fradrag for avsetning til forventet tap. Avsetning til tap gjøres på grunnlag av individuelle vurderinger av de enkelte fordringene. I tillegg gjøres det for øvrige kundefordringer en uspesifisert avsetning for å dekke antatt tap.

Varebeholdninger

Lager av innkjøpte varer er verdsatt til laveste av anskaffelseskost etter FIFO- prinsippet og virkelig verdi.

Varige driftsmidler

Varige driftsmidler balanseføres og avskrives over driftsmidlenes levetid dersom de har antatt levetid 2 år eller mer. Direkte vedlikehold av driftsmidler kostnadsføres løpende under driftskostnader, mens påkostninger eller forbedringer tillegges driftsmidlets kostpris og avskrives i takt med driftsmidlet.

Leasede varige driftsmidler

Leasingavtaler inngått fra og med 2019 er behandlet som finansiell leasing. Leasingobjektet behandles som varige driftsmidler, balanseføres og avskrives over objektenes/driftsmidlenes levetid. Leasingavtaler inngått før 2019 behandles som operasjonell leasing og leien kostnadsføres under andre driftskostnader. Det vises forøvrig til note 12.

Skatt

Skattekostnaden i resultatregnskapet omfatter både periodens betalbare skatt og endring i utsatt skatt. Utsatt skatt er beregnet med 22% på grunnlag av de midlertidige forskjeller som eksisterer mellom regnskapsmessige og skattemessige verdier, samt skattemessig underskudd til fremføring ved utgangen av regnskapsåret. Skatteøkende og skattereduserende midlertidige forskjeller som reverserer eller kan reversere i samme periode er fastsatt og skattevirkningen er beregnet på nettogrunnlaget.

Selskapet har ikke endret regnskapsprinsipp fra 2020 til 2021.

Note 1 - Obligatorisk tjenestepensjon

Virksomheten er pliktig til å ha tjenestepensjonsordning etter lov om obligatorisk tjenestepensjon. Gjeldende pensjonsordning oppfyller kravene etter loven.



Note 2 - Lønnskostnader etc

	2021	2020
Lønn	40 322 402	37 655 233
Arbeidsgiveravgift	6 077 510	5 186 425
Pensjonskostnader	1 959 265	1 556 008
Andre ytelser / Refusjoner	380 859	271 213
Sum	48 740 036	44 668 879

Note 3 - Ytelser til ledende personer

	Lønn	Pensjonsforpliktelse	Annen godtgjørelse
Ytelser til daglig leder	1 442 723	0	7 373

Note 4 - Revisjon

	2021	2020
Revisjon	89 350	73 050
Andre tjenester	14 500	52 800
Sum godtgjørelse til revisor	103 850	125 850

Note 5 - Investeringer i tilknyttet selskap

Foretaksnavn	Foretakssted	Eierandel/ stemmeandel	Selskapets egenkapital "31. desember 2021"	Selskapets resultat for 2021
Vetdesk AS	Fredrikstad	33,33 / 33,33 %	-58 128	24 059

Note 6 - Aksjekapital og aksjonærer

Aksjeklasse	Antall aksjer	Pålydende	Bokført verdi
Ordinære aksjer	178 572	1,00	178 572,00
Sum	178 572		178 572,00

Aksjeeier	Antall aksjer	Eierandel	Aksjeklasse
Glindø Holding AS	107 142	60,00%	Ordinære aksjer
Haugen Holm, Ingunn B.	14 286	8,00%	Ordinære aksjer
JOHNSSENS VETERINÆRTJENESTER AS	14 286	8,00%	Ordinære aksjer
JS Sjøberg Holding AS	14 286	8,00%	Ordinære aksjer
MARTINE ZIENER AS	14 286	8,00%	Ordinære aksjer
Ulfeng, Martine	14 286	8,00%	Ordinære aksjer
Totalt antall aksjer	178 572	100,00%	

Note 7 - Kundefordringer

Kundefordringer er vurdert til pålydende, nedskrevet med forventet tap på fordringer.

	2021	2020
Kundefordringer til pålydende	1 517 393	2 453 255
Avsatt til dekning av usikre fordringer	(200 000)	(200 000)
Netto oppførte kundefordringer	1 317 393	2 253 255



Note 8 - Bankinnskudd

I posten for bankinnskudd inngår egen konto for bundne skattetrekkmidler med kr 1 895 327.

Note 9 - Spesifikasjon av varige driftsmidler

	Driftsløsøre, inventar o.l
Anskaffelseskost 01.01.2021	15 396 105
Tilgang i året	2 911 168
Avgang i året	0
Anskaffelseskost 31.12.2021	18 307 273
Akk. av- og nedskr. 01.01.2021	(5 651 205)
Akkumulerte avskr. 31.12.2021	(8 121 273)
Balanseført verdi pr. 31.12.2021	10 186 000
Årets avskrivninger	(2 470 068)
Økonomisk levetid	2 - 15 år
Avskrivningsplan: Lineær	6,67 - 50 %

Note 10 - Leasede varige driftsmidler

	2021	2020
Sum resterende estimerte leiebetalinger	4 276 756	5 265 610
Gjenværende antall minimumsterminer	58	70
Tilbakeførte leiebetalinger	902 676	902 676
Kostnadsførte renter på leasinggjeld	174 322	202 835
	Sum	
Avskrivning driftsmidler	2 470 068	3 020 394

Ikke balanseførte leieavtaler:

	2021	2020
Kostnadsført leiebeløp	911 133	1 448 485
Leieavtalenes varighet	3 - 10 år	3 - 10 år

Note 11 - Skatt

	2021	2020
Ordinært resultat før skattekostnad	7 336 926	2 503 738
+/- Årets endring i midlertidige forskjeller	(224 601)	(204 289)
Årets skattegrunnlag	7 112 325	2 299 449
Betalbar inntektsskatt for selskapet basert på 22%	1 564 712	505 879
Sum	1 564 712	505 879
+/- Endring i utsatt skatt	49 412	44 943
Skattekostnad i resultatregnskapet	1 614 124	550 822
Betalbar skatt i skattekostnad	1 564 712	505 879
Betalbar skatt i balansen	1 564 712	505 879



Note 12 - Midl. forskjeller - Utsatt skatt/skattefordel

Utsatt skatt/utsatt skattefordel i balansen avsettes på grunnlag av forskjeller mellom regnskapsmessige og skattemessige verdier i henhold til norsk regnskapsstandard for skatt. Midlertidige skatteøkende og skattereduserende forskjeller som kan utlignes er nettoført.

Midlertidige forskjeller knyttet til:	01.01.2021	31.12.2021	Endring
Anleggsmidler	5 355 806	4 851 594	504 212
Omløpsmidler	12 167	12 626	(459)
Langsiktig gjeld	(4 689 472)	(3 961 118)	(728 354)
Sum midlertidige forskjeller	678 501	903 102	(224 601)
Utsatt skatt 31.12.21. basert på 22%	149 270	198 682	(49 412)

Note 13 - Egenkapital

	Aksjekapital	Overkurs	Annen EK	Sum
Egenkapital 01.01.2021	178 572	3 012 843	6 197 823	9 389 238
Årets resultat			5 722 802	5 722 802
Avsatt utbytte			(5 714 304)	(5 714 304)
Egenkapital 31.12.2021	178 572	3 012 843	6 206 322	9 397 737

Note 14 - Pantstillelser og garantier

Spesifikasjon	2021	2020
Obligasjonslån		
Garantiansvar overfor huseier	2 293 096	2 293 096
Gjeld til kredittinstitusjoner	0	289 184
Øvrig langsiktig gjeld (inkl. finansiell leasing)	3 961 118	4 689 472
Sum	6 254 214	7 271 752

Balanseført verdi av eiendeler pantsatt for egen gjeld	17 409 152	18 540 455
Selskapets varer er stilt som sikkerhet for annet selskap i konsernet, begrenset oppad til		
Sum	17 409 152	18 540 455

Av langsiktig gjeld på kr 3 961 118 forfaller kr 0 om mer enn 5 år.



Åroppgjør for 2021

**FREDRIKSTAD DYREHOSPITAL AS 998 920 590
1605 FREDRIKSTAD**

Innhold:

Resultatregnskap
Balanse
Noter
Kontantstrømoppstilling
Revisjonsberetning



Resultatregnskap for 2021 FREDRIKSTAD DYREHOSPITAL AS 998 920 590

	Note	2021	2020
Salgsinntekt		91 153 954	81 334 839
Annen driftsinntekt		732 420	1 020 869
Sum driftsinntekter		91 886 374	82 355 708
Varekostnad		(15 595 718)	(14 276 616)
Lønnskostnad	1, 2, 3	(48 740 036)	(44 668 879)
Avskrivning på varige driftsmidler	9, 10	(3 020 394)	(2 999 269)
Annen driftskostnad	4, 10	(17 092 285)	(17 832 092)
Sum driftskostnader		(84 448 432)	(79 776 856)
Driftsresultat		7 437 942	2 578 851
Renteinntekt		133 367	136 807
Sum finansinntekter		133 367	136 807
Rentekostnad	10	(234 382)	(211 920)
Sum finanskostnader		(234 382)	(211 920)
Netto finans		(101 016)	(75 113)
Resultat før skattekostnad		7 336 926	2 503 738
Skattekostnad	11	(1 614 124)	(550 822)
Årsresultat		5 722 802	1 952 916
Overføringer			
Utbytte		5 714 304	1 500 000
Overføringer til/fra annen egenkapital		8 498	452 916
Sum		5 722 802	1 952 916

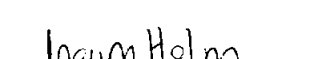




Balanse pr. 31. desember 2021
FREDRIKSTAD DYREHOSPITAL AS 998 920 590

	Note	2021	2020
EIENDELER			
Anleggsmidler			
Varige driftsmidler			
Utstyr, inventar og innredninger	9, 14	10 186 000	9 753 900
Leasede varige driftsmidler	10, 14	4 310 887	4 861 213
Sum varige driftsmidler		14 496 887	14 615 113
Finansielle anleggsmidler			
Investeringer i tilknyttet selskap	5	10 000	10 000
Andre fordringer		1 757 572	2 242 746
Sum finansielle anleggsmidler		1 767 572	2 252 746
Sum anleggsmidler		16 264 459	16 867 859
Omløpsmidler			
Varer			
Varer	14	1 594 872	1 672 087
Sum varer		1 594 872	1 672 087
Fordringer			
Kundefordringer	7, 14	1 317 393	2 253 255
Andre fordringer		924 019	390 804
Kortsiktig konsernfordringer		80 000	80 000
Sum fordringer		2 321 412	2 724 059
Bankinnskudd, kontanter og lignende	8	15 011 753	7 600 696
Sum bankinnskudd, kontanter og lignende		15 011 753	7 600 696
Sum omløpsmidler		18 928 037	11 996 842
Sum eiendeler		35 192 496	28 864 701

**Balanse pr. 31. desember 2021**
FREDRIKSTAD DYREHOSPITAL AS 998 920 590

	Note	2021	2020
EGENKAPITAL OG GJELD			
Egenkapital			
Innskutt egenkapital			
Aksjekapital (178 572 aksjer à kr 1,00)	6, 13	178 572	178 572
Overkurs	13	3 012 843	3 012 843
Sum innskutt egenkapital		3 191 415	3 191 415
Opptjent egenkapital			
Annen egenkapital	13	6 206 322	6 197 823
Sum opptjent egenkapital		6 206 322	6 197 823
Sum egenkapital	13	9 397 737	9 389 238
Gjeld			
Avsetning for forpliktelser			
Utsatt skatt	12	198 682	149 270
Sum avsetning for forpliktelser		198 682	149 270
Annen langsiktig gjeld			
Gjeldsforpliktelse leasede driftsmidler	14	3 961 118	4 689 472
Sum annen langsiktig gjeld		3 961 118	4 689 472
Sum langsiktig gjeld		4 159 800	4 838 742
Kortsiktig gjeld			
Leverandørgjeld		3 355 307	2 332 081
Betalbar skatt	11	1 564 712	505 879
Skyldige offentlige avgifter		6 106 980	5 060 511
Utbytte		5 714 304	1 500 000
Annen kortsiktig gjeld		4 893 657	5 238 250
Sum kortsiktig gjeld		21 634 959	14 636 721
Sum gjeld		25 794 759	19 475 463
Sum egenkapital og gjeld		35 192 496	28 864 701
Poster utenom balansen			
Garantistillelser	14	2 293 096	2 293 096

FREDRIKSTAD, 15.06.2022
FREDRIKSTAD DYREHOSPITAL AS
Øyvind Fylling-Jensen
Styrets leder
Ingunn Birgitte Haugen Holm
Styremedlem
Ole Harald Johnsen
Styremedlem
Carsten Glindø
Styremedlem / Daglig leder
Aina Kristin Salt Myklebust Svanevik
Styremedlem



Noter 2021

FREDRIKSTAD DYREHOSPITAL AS 998 920 590

Regnskapsprinsipper

Årsregnskapet er satt opp i samsvar med regnskapsloven og god regnskapsskikk for små foretak.

Salgsinntekter

Inntektsføring ved salg av varer skjer på leveringstidspunktet. Tjenester inntektsføres etter hvert som de leveres.

Klassifisering og vurdering av balanseposter

Omløpsmidler og kortsiktig gjeld omfatter poster som knytter seg til varekretsløpet. For andre poster enn kundefordringer omfattes poster som forfaller til betaling innen ett år etter transaksjonsdagen. Anleggsmidler er eiendeler bestemt til varig eie og bruk. Langsiktig gjeld er gjeld som forfaller senere enn ett år etter transaksjonsdagen.

Omløpsmidler vurderes til laveste av anskaffelseskost og virkelig verdi. Kortsiktig gjeld balanseføres til nominelt beløp på etableringstidspunktet.

Anleggsmidler vurderes til anskaffelseskost. Varige anleggsmidler avskrives etter en fornuftig avskrivningsplan. Anleggsmidlene nedskrives til virkelig verdi ved verdifall som ikke forventes å være forbigående. Langsiktig gjeld med unntak av andre avsetninger balanseføres til nominelt beløp på etableringstidspunktet.

Fordringer

Kundefordringer og andre fordringer er oppført i balansen til pålydende etter fradrag for avsetning til forventet tap. Avsetning til tap gjøres på grunnlag av individuelle vurderinger av de enkelte fordringene. I tillegg gjøres det for øvrige kundefordringer en uspesifisert avsetning for å dekke antatt tap.

Varebeholdninger

Lager av innkjøpte varer er verdsatt til laveste av anskaffelseskost etter FIFO- prinsippet og virkelig verdi.

Varige driftsmidler

Varige driftsmidler balanseføres og avskrives over driftsmidlenes levetid dersom de har antatt levetid 2 år eller mer. Direkte vedlikehold av driftsmidler kostnadsføres løpende under driftskostnader, mens påkostninger eller forbedringer tillegges driftsmidlets kostpris og avskrives i takt med driftsmidlet.

Leasede varige driftsmidler

Leasingavtaler inngått fra og med 2019 er behandlet som finansiell leasing. Leasingobjektet behandles som varige driftsmidler, balanseføres og avskrives over objektenes/driftsmidlenes levetid. Leasingavtaler inngått før 2019 behandles som operasjonell leasing og leien kostnadsføres under andre driftskostnader. Det vises forøvrig til note 12.

Skatt

Skattekostnaden i resultatregnskapet omfatter både periodens betalbare skatt og endring i utsatt skatt. Utsatt skatt er beregnet med 22% på grunnlag av de midlertidige forskjeller som eksisterer mellom regnskapsmessige og skattemessige verdier, samt skattemessig underskudd til fremføring ved utgangen av regnskapsåret. Skatteøkende og skattereduserende midlertidige forskjeller som reverserer eller kan reversere i samme periode er fastsatt og skattevirkningen er beregnet på nettogrunnlaget.

Selskapet har ikke endret regnskapsprinsipp fra 2020 til 2021.

Note 1 - Obligatorisk tjenestepensjon

Virksomheten er pliktig til å ha tjenestepensjonsordning etter lov om obligatorisk tjenestepensjon. Gjeldende pensjonsordning oppfyller kravene etter loven.



Note 2 - Lønnskostnader etc

	2021	2020
Lønn	40 322 402	37 655 233
Arbeidsgiveravgift	6 077 510	5 186 425
Pensjonskostnader	1 959 265	1 556 008
Andre ytelser / Refusjoner	380 859	271 213
Sum	48 740 036	44 668 879

Note 3 - Ytelser til ledende personer

	Lønn	Pensjonsforpliktelse	Annen godtgjørelse
Ytelser til daglig leder	1 442 723	0	7 373

Note 4 - Revisjon

	2021	2020
Revisjon	89 350	73 050
Andre tjenester	14 500	52 800
Sum godtgjørelse til revisor	103 850	125 850

Note 5 - Investeringer i tilknyttet selskap

Foretaksnavn	Foretakssted	Eierandel/ stemmeandel	Selskapets egenkapital "31. desember 2021"	Selskapets resultat for 2021
Vetdesk AS	Fredrikstad	33,33 / 33,33 %	-58 128	24 059

Note 6 - Aksjekapital og aksjonærer

Aksjeklasse	Antall aksjer	Pålydende	Bokført verdi
Ordinære aksjer	178 572	1,00	178 572,00
Sum	178 572		178 572,00

Aksjeeier	Antall aksjer	Eierandel	Aksjeklasse
Glindø Holding AS	107 142	60,00%	Ordinære aksjer
Haugen Holm, Ingunn B.	14 286	8,00%	Ordinære aksjer
JOHNSENS VETERINÆRTJENESTER AS	14 286	8,00%	Ordinære aksjer
JS Sjøberg Holding AS	14 286	8,00%	Ordinære aksjer
MARTINE ZIENER AS	14 286	8,00%	Ordinære aksjer
Ulfeng, Martine	14 286	8,00%	Ordinære aksjer
Totalt antall aksjer	178 572	100,00%	

Note 7 - Kundefordringer

Kundefordringer er vurdert til pålydende, nedskrevet med forventet tap på fordringer.

	2021	2020
Kundefordringer til pålydende	1 517 393	2 453 255
Avsatt til dekning av usikre fordringer	(200 000)	(200 000)
Netto oppførte kundefordringer	1 317 393	2 253 255



Note 8 - Bankinnskudd

I posten for bankinnskudd inngår egen konto for bundne skattetreksmidler med kr 1 895 327.

Note 9 - Spesifikasjon av varige driftsmidler

	Driftsløsøre, inventar o.l
Anskaffelseskost 01.01.2021	15 396 105
Tilgang i året	2 911 168
Avgang i året	0
Anskaffelseskost 31.12.2021	18 307 273
Akk. av- og nedskr. 01.01.2021	(5 651 205)
Akkumulerte avskr. 31.12.2021	(8 121 273)
Balanseført verdi pr. 31.12.2021	10 186 000
Årets avskrivninger	(2 470 068)
Økonomisk levetid	2 - 15 år
Avskrivningsplan: Lineær	6,67 - 50 %

Note 10 - Leasede varige driftsmidler

	2021	2020
Sum resterende estimerte leiebetalinger	4 276 756	5 265 610
Gjenværende antall minimumsterminer	58	70
Tilbakeførte leiebetalinger	902 676	902 676
Kostnadsførte renter på leasinggjeld	174 322	202 835
Avskrivning driftsmidler	2 470 068	3 020 394

	Eget utstyr	Leaset utstyr	Sum	
Avskrivning driftsmidler	2 470 068	550 326	3 020 394	

Ikke balanseførte leieavtaler:

	2021	2020
Kostnadsført leiebeløp	911 133	1 448 485
Leieavtalenes varighet	3 - 10 år	3 - 10 år

Note 11 - Skatt

	2021	2020
Ordinært resultat før skattekostnad	7 336 926	2 503 738
+/- Årets endring i midlertidige forskjeller	(224 601)	(204 289)
Årets skattegrunnlag	7 112 325	2 299 449
Betalbar inntektsskatt for selskapet basert på 22%	1 564 712	505 879
Sum	1 564 712	505 879
+/- Endring i utsatt skatt	49 412	44 943
Skattekostnad i resultatregnskapet	1 614 124	550 822
Betalbar skatt i skattekostnad	1 564 712	505 879
Betalbar skatt i balansen	1 564 712	505 879



Note 12 - Midl. forskjeller - Utsatt skatt/skattefordel

Utsatt skatt/utsatt skattefordel i balansen avsettes på grunnlag av forskjeller mellom regnskapsmessige og skattemessige verdier i henhold til norsk regnskapsstandard for skatt. Midlertidige skatteøkende og skattereduserende forskjeller som kan utlignes er nettoført.

Midlertidige forskjeller knyttet til:	01.01.2021	31.12.2021	Endring
Anleggsmidler	5 355 806	4 851 594	504 212
Omløpsmidler	12 167	12 626	(459)
Langsiktig gjeld	(4 689 472)	(3 961 118)	(728 354)
Sum midlertidige forskjeller	678 501	903 102	(224 601)
Utsatt skatt 31.12.21. basert på 22%	149 270	198 682	(49 412)

Note 13 - Egenkapital

	Aksjekapital	Overkurs	Annen EK	Sum
Egenkapital 01.01.2021	178 572	3 012 843	6 197 823	9 389 238
Årets resultat			5 722 802	5 722 802
Avsatt utbytte			(5 714 304)	(5 714 304)
Egenkapital 31.12.2021	178 572	3 012 843	6 206 322	9 397 737

Note 14 - Pantstillelser og garantier

Spesifikasjon	2021	2020
Obligasjonslån		
Garantiansvar overfor huseier	2 293 096	2 293 096
Gjeld til kredittinstitusjoner	0	289 184
Øvrig langsiktig gjeld (inkl. finansiell leasing)	3 961 118	4 689 472
Sum	6 254 214	7 271 752

Balanseført verdi av eiendeler pantsatt for egen gjeld	17 409 152	18 540 455
Selskapets varer er stilt som sikkerhet for annet selskap i konsernet, begrenset oppad til		
Sum	17 409 152	18 540 455

Av langsiktig gjeld på kr 3 961 118 forfaller kr 0 om mer enn 5 år.



Indirekte kontantstrøm
FREDRIKSTAD DYREHOSPITAL AS

	Note	2021	2020
Kontantstrømmer fra operasjonelle aktiviteter			
Resultat før skattekostnad		7 336 926	2 503 738
- Periodens betalte skatt		(505 879)	(451 757)
+ Ordinære avskrivninger		3 020 394	2 999 269
+/- Endring i varelager		77 215	(323 022)
+/- Endring i kundefordringer		935 862	407 527
+/- Endring i leverandørgjeld		1 023 226	266 783
+/- Endring i andre tidsavgrensingsposter		177 661	1 629 929
= Netto kontantstrøm fra operasjonelle aktiviteter		<u>12 065 405</u>	<u>7 032 467</u>
Kontantstrømmer fra investeringsaktiviteter			
- Utbetalinger ved kjøp av varige driftsmidler		(2 911 168)	(2 360 143)
+ Innb. ved tilbakebet. av langs.fordringer		485 174	0
- Utbetalinger til langsiktige fordringer		0	(224 408)
- Utbetalinger ved kjøp av andre investeringer		0	(10 000)
= Netto kontantstrøm fra investeringsaktiviteter		<u>(2 425 994)</u>	<u>(2 594 551)</u>
Kontantstrømmer fra finansieringsaktiviteter			
- Utbetalinger ved nedbetaling av langsiktig gjeld		(728 354)	(989 025)
- Utbetalinger av utbytte		(1 500 000)	(1 500 000)
= Netto kontantstrøm fra finansieringsaktiviteter		<u>(2 228 354)</u>	<u>(2 489 025)</u>
= Netto endring i kontanter og kontantekvivalenter		7 411 057	1 948 891
+ Beh. av kont og kontantekvivalenter ved periodens begynnelse		7 600 696	5 651 805
= Beh. av kont og kontantekvivalenter ved periodens slutt		<u>15 011 753</u>	<u>7 600 696</u>



Fredrikstad Dyrehospital AS ÅRSBERETNING 2021

Virksomhetens art

Selskapet driver dyrehospital med alt som naturlig hører inn under det. Selskapet er lokalisert i Fredrikstad kommune.

Redegjørelse for årsregnskapet

Omsetningen i selskapet økte fra MNOK 82,4 i 2020 til MNOK 91,9 i 2021. Årsresultatet etter skatt var i 2021 på MNOK 5,8 mot MNOK 2,0 i 2020.

Samlet kontantstrøm fra operasjonelle aktiviteter i selskapet var på MNOK 12,1. Driftsresultatet for selskapet var på MNOK 7,6. Forklaring av differansen kommer frem av kontantstrømoppstilling.

De samlede investeringene (netto) i selskapet i 2021 var MNOK 2,4.

Selskapets likviditetsbeholdning var MNOK 15,0 pr. 31.12.21. Selskapets evne til egenfinansiering av investeringer er tilfredsstillende.

Totalkapitalen i selskapet var ved utgangen av året MNOK 35,2, sammenlignet med MNOK 28,9 året før. Egenkapitalen er på MNOK 15,5 (44,2%).

Resultatdisponering

Årsresultatet for 2021 er positivt med kr 5 722 802,- etter skatt, tilsvarende i 2020 var kr 1 953 000,-.

Styret foreslår at overskuddet på kr 5 722 802,- disponeres på følgende måte:

Overført annen egenkapital kr 8 498,-.

Avsatt til utbytte kr 5 714 304,-.

Forsknings- og utviklingsaktiviteter

Bedriften har kontinuerlig fokus på etter- og videreutdanning av veterinærer og dyrepleiere. En veterinær er ferdig med sitt residency i kirurgi skal til eksamen februar 2023.

En veterinær skal til spesialisteksamen i smådyr november 2022 og to andre er i gang med utdanningen også.

Finansiell risiko

Markedsrisiko

Selskapet er ikke eksponert for endringer i valutakurser, da kjøp i utenlandsk valuta kun utgjør mindre beløp.

Kreditrisiko

Risiko for at motparter ikke har økonomisk evne til å oppfylle sine forpliktelser anses moderat, da utestående hos den enkelte kunde utgjør moderate beløp. Det er heller ingen andre forhold som øker kredittrisikoen.

Likviditetsrisiko

Selskapet vurderer likviditeten som tilfredsstillende, og det er ikke besluttet å innføre tiltak som endret likviditetsrisiko.



Renterisiko

Selskapet er eksponert mot endringer i rentenivået, da selskapets leasingavtaler har flytende rente.

Arbeidsmiljøet

Arbeidsmiljøet i selskapet anses som godt og det vurderer løpende tiltak for forbedringer. Sykefraværet har utgjort 8,3 %, herav langtidsfravær 5,8 %. Dette er litt høyere enn i 2020 (7,4%), 2019 (5,7%), 2018 (7,7%), 2017 (6,8%) og 2016 (7,2%). Mye av økningen skyldes koronarelatert fravær.

Arbeidsmiljøet ansees generelt som godt. Det gjøres fortløpende vurderinger mht behovet for å iverksette tiltak knyttet til de ansattes arbeidsplasser, arbeidsmengde og -art, samt i forhold den generelle sosiale trivselen på arbeidsplassen.

Likestilling

Ledelsen forsøker å oppnå en blanding av begge kjønn på arbeidsplassen, for tiden er kvinnene i flertall med 52,7 årsverk og menn 7 årsverk. Selskapet praktiserer likelønn. Styret består av tre menn og to kvinner.

Ytre miljø

Etter styrets oppfatning driver ikke bedriften virksomhet som medfører spesiell miljøforurensing.

Fredrikstad, 15062022

Øyvind Fylling-Jensen
Styrets leder

Carsten Glindø
Daglig leder/styremedlem

Ingunn Holm
Styremedlem

Ole Harald Johnsen
Styremedlem

Aina Kristin Salt Myklebust Svanevik
Styremedlem



Til generalforsamlingen i
Fredrikstad Dyrehospital AS

Uavhengig revisors beretning

Konklusjon

Vi har revidert Fredrikstad Dyrehospital AS sitt årsregnskap som viser et overskudd på kr 5 722 802. Årsregnskapet består av balanse per 31. desember 2021, resultatregnskap og kontantstrømoppstilling for regnskapsåret avsluttet per denne datoen og noter til årsregnskapet, herunder et sammendrag av viktige regnskapsprinsipper.

Etter vår mening

- oppfyller årsregnskapet gjeldende lovkrav, og
- gir årsregnskapet et rettviseende bilde av selskapets finansielle stilling per 31. desember 2021 og av dets resultat og kontantstrømmer for regnskapsåret avsluttet per denne datoen i samsvar med regnskapslovens regler og god regnskapsskikk i Norge.

Grunnlag for konklusjonen

Vi har gjennomført revisjonen i samsvar med de internasjonale revisjonsstandardene International Standards on Auditing (ISA-ene). Våre oppgaver og plikter i henhold til disse standardene er beskrevet nedenfor under Revisors oppgaver og plikter ved revisjonen av årsregnskapet. Vi er uavhengige av selskapet slik det kreves i lov, forskrift og International Code of Ethics for Professional Accountants (inkludert internasjonale uavhengighetsstandarder) utstedt av the International Ethics Standards Board for Accountants (IESBA-reglene), og vi har overholdt våre øvrige etiske forpliktelser i samsvar med disse kravene. Innhentet revisjonsbevis er etter vår vurdering tilstrekkelig og hensiktsmessig som grunnlag for vår konklusjon.

Øvrig informasjon

Styret og daglig leder (ledelsen) er ansvarlig for informasjonen i årsberetningen. Vår konklusjon om årsregnskapet ovenfor dekker ikke informasjonen i årsberetningen.

I forbindelse med revisjonen av årsregnskapet er det vår oppgave å lese årsberetningen. Formålet er å vurdere hvorvidt det foreligger vesentlig inkonsistens mellom årsberetningen og årsregnskapet og den kunnskap vi har opparbeidet oss under revisjonen av årsregnskapet, eller hvorvidt informasjon i årsberetningen ellers fremstår som vesentlig feil. Vi har plikt til å rapportere dersom årsberetningen fremstår som vesentlig feil. Vi har ingenting å rapportere i så henseende.



Revisorgruppen

Revisorgruppen Østfold DA
Hundskinnveien 88
N-1711 Sarpsborg

Tlf.: +47 69 13 98 88

E-post: sarpsborg@rg.no

Foretaksregisteret
NO 979 180 934 MVA

www.rg.no

Partnere:
Kristen Grivi
Kay Åge Minge



Basert på kunnskapen vi har opparbeidet oss i revisjonen, mener vi at årsberetningen

- er konsistent med årsregnskapet og
- inneholder de opplysninger som skal gis i henhold til gjeldende lovkrav.

Vår uttalelse om årsberetningen gjelder tilsvarende for redegjørelser om samfunnsansvar.

Ledelsens ansvar for årsregnskapet

Ledelsen er ansvarlig for å utarbeide årsregnskapet og for at det gir et rettviseende bilde i samsvar med regnskapslovens regler og god regnskapsskikk i Norge. Ledelsen er også ansvarlig for slik intern kontroll som den finner nødvendig for å kunne utarbeide et årsregnskap som ikke inneholder vesentlig feilinformasjon, verken som følge av misligheter eller utilsiktede feil.

Ved utarbeidelsen av årsregnskapet må ledelsen ta standpunkt til selskapets evne til fortsatt drift og opplyse om forhold av betydning for fortsatt drift. Forutsetningen om fortsatt drift skal legges til grunn for årsregnskapet så lenge det ikke er sannsynlig at virksomheten vil bli avviklet.

Revisors oppgaver og plikter ved revisjonen av årsregnskapet

Vårt mål er å oppnå betryggende sikkerhet for at årsregnskapet som helhet ikke inneholder vesentlig feilinformasjon, verken som følge av misligheter eller utilsiktede feil, og å avgi en revisjonsberetning som inneholder vår konklusjon. Betryggende sikkerhet er en høy grad av sikkerhet, men ingen garanti for at en revisjon utført i samsvar med ISA-ene, alltid vil avdekke vesentlig feilinformasjon som eksisterer. Feilinformasjon kan oppstå som følge av misligheter eller utilsiktede feil. Feilinformasjon blir vurdert som vesentlig dersom den enkeltvis eller samlet med rimelighet kan forventes å påvirke økonomiske beslutninger som brukerne foretar basert på årsregnskapet.

For videre beskrivelse av revisors oppgaver og plikter vises det til:
<https://revisorforeningen.no/revisjonsberetninger>

Sarpsborg, 16. juni 2022
Revisorgruppen Østfold DA


Kristen Grivi
Statsautorisert revisor