



## ÅRSREGNSKAPET FOR REGNSKAPSÅRET 2021 - GENERELL INFORMASJON

### Enheten

Organisasjonsnummer: 991 742 689  
Organisasjonsform: Aksjeselskap  
Foretaksnavn: DEKK OG SERVICE SANDNES AS  
Forretningsadresse: Kvernlandsveien 58  
4323 SANDNES

### Regnskapsår

Årsregnskapets periode: 01.01.2021 - 31.12.2021

### Konsern

Morselskap i konsern: Nei

### Regnskapsregler

Regler for små foretak benyttet: Ja  
Benyttet ved utarbeidelsen av årsregnskapet til selskapet: Regnskapslovens alminnelige regler

### Årsregnskapet fastsatt av kompetent organ

Bekreftet av representant for selskapet: Kim Byrkjedal  
Dato for fastsettelse av årsregnskapet: 21.02.2022

### Grunnlag for avgivelse

År 2021: Årsregnskapet er elektronisk innlevert  
År 2020: Tall er hentet fra elektronisk innlevert årsregnskap fra 2021

*Det er ikke krav til at årsregnskapet m.v. som sendes til Regnskapsregisteret er undertegnet. Kontrollen på at dette er utført ligger hos revisor/enhetens øverste organ. Sikkerheten ivaretas ved at innsender har rolle/rettighet for innsending av årsregnskapet via Altinn, og ved at det bekreftes at årsregnskapet er fastsatt av kompetent organ.*

Brønnøysundregistrene, 11.07.2023



## Resultatregnskap

Beløp i: NOK	Note	2021	2020
<b>RESULTATREGNSKAP</b>			
<b>Inntekter</b>			
Salgsinntekt		11 724 352	9 216 511
Annen driftsinntekt		288 800	
<b>Sum inntekter</b>		<b>12 013 152</b>	<b>9 216 511</b>
<b>Kostnader</b>			
Varekostnad		5 608 886	4 939 554
Lønnskostnad	4	2 136 707	1 939 980
Avskrivning av driftsmidler og immaterielle eiendeler	9	344 200	228 568
Nedskrivning av varige driftsmidler og immaterielle eiendeler	9		
Annen driftskostnad	4	2 554 768	1 605 550
<b>Sum kostnader</b>		<b>10 644 561</b>	<b>8 713 652</b>
<b>Driftsresultat</b>		<b>1 368 591</b>	<b>502 859</b>
<b>Finansinntekter og finanskostnader</b>			
Annen finansinntekt		11 711	15 673
<b>Sum finansinntekter</b>		<b>11 711</b>	<b>15 673</b>
Annen finanskostnad		278 000	276 297
<b>Sum finanskostnader</b>		<b>278 000</b>	<b>276 297</b>
<b>Netto finans</b>		<b>-266 289</b>	<b>-260 624</b>
<b>Ordinært resultat før skattekostnad</b>		<b>1 102 302</b>	<b>242 235</b>
Skattekostnad på ordinært resultat	6	267 435	58 016
<b>Ordinært resultat etter skattekostnad</b>		<b>834 867</b>	<b>184 219</b>
<b>Årsresultat</b>		<b>834 867</b>	<b>184 219</b>
<b>Årsresultat etter minoritetsinteresser</b>		<b>834 867</b>	<b>184 219</b>
<b>Totalresultat</b>		<b>834 867</b>	<b>184 219</b>
<b>Overføringer og disponeringer</b>			



## Resultatregnskap

<b>Beløp i: NOK</b>	<b>Note</b>	<b>2021</b>	<b>2020</b>
Avsatt til annen egenkapital	5	834 867	184 219
<b>Sum overføringer og disponeringer</b>		<b>834 867</b>	<b>184 219</b>



## Balanse

Beløp i: NOK	Note	2021	2020
<b>BALANSE - EIENDELER</b>			
<b>Anleggsmidler</b>			
<b>Immaterielle eiendeler</b>			
<b>Varige driftsmidler</b>			
Tomter, bygninger o.a. fast eiendom	9	8 694 751	8 763 940
Driftsløsøre, inventar o.a. utstyr	9	323 180	336 000
<b>Sum varige driftsmidler</b>	7	<b>9 017 931</b>	<b>9 099 940</b>
<b>Finansielle anleggsmidler</b>			
Investeringer i aksjer og andeler		26 000	1 000
<b>Sum finansielle anleggsmidler</b>		<b>26 000</b>	<b>1 000</b>
<b>Sum anleggsmidler</b>		<b>9 043 931</b>	<b>9 100 940</b>
<b>Omløpsmidler</b>			
<b>Varer</b>			
<b>Sum varer</b>	7	<b>2 518 209</b>	<b>1 638 772</b>
<b>Fordringer</b>			
Kundefordringer	7	91 040	107 510
Andre kortsiktige fordringer		163 038	125 337
<b>Sum fordringer</b>		<b>254 079</b>	<b>232 847</b>
<b>Bankinnskudd, kontanter og lignende</b>			
Bankinnskudd, kontanter o.l.	2	1 456 718	133 407
<b>Sum bankinnskudd, kontanter og lignende</b>		<b>1 456 718</b>	<b>133 407</b>
<b>Sum omløpsmidler</b>		<b>4 229 006</b>	<b>2 005 026</b>
<b>SUM EIENDELER</b>		<b>13 272 937</b>	<b>11 105 966</b>

## BALANSE - EGENKAPITAL OG GJELD

### Egenkapital



## Balanse

Beløp i: NOK	Note	2021	2020
<b>Innskutt egenkapital</b>			
Aksjekapital	5, 8	500 000	500 000
Overkurs	5	210 658	210 658
<b>Sum innskutt egenkapital</b>		<b>710 658</b>	<b>710 658</b>
<b>Opptjent egenkapital</b>			
Annen egenkapital	5	3 022 212	2 187 345
Udisponert resultat			
<b>Sum opptjent egenkapital</b>		<b>3 022 212</b>	<b>2 187 345</b>
<b>Sum egenkapital</b>		<b>3 732 870</b>	<b>2 898 003</b>
<b>Gjeld</b>			
<b>Langsiktig gjeld</b>			
<b>Annen langsiktig gjeld</b>			
Konvertible lån	7		
Obligasjonslån	7		
Gjeld til kredittinstitusjoner	7	6 787 500	6 517 500
Øvrig langsiktig gjeld	7		
<b>Sum annen langsiktig gjeld</b>		<b>6 787 500</b>	<b>6 517 500</b>
<b>Sum langsiktig gjeld</b>		<b>6 787 500</b>	<b>6 517 500</b>
<b>Kortsiktig gjeld</b>			
Gjeld til kredittinstitusjoner	7		89 550
Leverandørgjeld		1 125 437	383 389
Betalbar skatt	6	267 435	58 016
Skyldig offentlige avgifter		575 168	532 720
Annen kortsiktig gjeld		784 526	626 788
<b>Sum kortsiktig gjeld</b>		<b>2 752 566</b>	<b>1 690 463</b>
<b>Sum gjeld</b>		<b>9 540 066</b>	<b>8 207 963</b>
<b>SUM EGENKAPITAL OG GJELD</b>		<b>13 272 937</b>	<b>11 105 966</b>



## Brønnøysundregistrene

### ÅRSREGNSKAP FOR REGNSKAPSÅRET 2021 - GENERELL INFORMASJON

Journalnummer: 2022 152481

#### Enheten

Organisasjonsnummer: 991 742 689  
Organisasjonsform: Aksjeselskap  
Foretaksnavn: DEKK OG SERVICE SANDNES AS  
Forretningsadresse: Kvernlandsveien 58  
4323 SANDNES

#### Regnskapsår

Årsregnskapets periode: 01.01.2021 - 31.12.2021

#### Konsern

Morselskap i konsern: Nei

#### Regnskapsregler

Regler for små foretak benyttet: Ja  
Benyttet ved utarbeidelsen av  
årsregnskapet til selskapet: Regnskapslovens alminnelige regler

#### Årsregnskapet fastsatt av kompetent organ

Bekreftet av representant for selskapet: Kim Byrkjedal  
Dato for fastsettelse av årsregnskapet: 21.02.2022

#### Grunnlag for avgivelse

År 2021: Årsregnskap er elektronisk innlevert.  
År 2020: Tall er hentet fra elektronisk innlevert årsregnskap fra 2021.

*Det er ikke krav til at årsregnskapet m.v. som sendes til Regnskapsregisteret er undertegnet. Kontrollen på at dette er utført ligger hos revisor/enhetens øverste organ. Sikkerheten ivaretas ved at innsender har rolle/rettighet for innsending av årsregnskapet via Altinn, og ved at det bekreftes at årsregnskapet er fastsatt av kompetent organ.*

Brønnøysundregistrene, 21.03.2022



Organisasjonsnr: 991 742 689  
DEKK OG SERVICE SANDNES AS

## RESULTATREGNSKAP

Beløp i: NOK	Note	2021	2020
<b>RESULTATREGNSKAP</b>			
<b>Inntekter</b>			
Salgsinntekt		11 724 352	9 216 511
Annen driftsinntekt		288 800	
<b>Sum inntekter</b>		<b>12 013 152</b>	<b>9 216 511</b>
<b>Kostnader</b>			
Varekostnad		5 608 886	4 939 554
Lønnskostnad	4	2 136 707	1 939 980
Avskrivning av driftsmidler og immaterielle eiendeler	9	344 200	228 568
Nedskrivning av varige driftsmidler og immaterielle eiendeler	9		
Annen driftskostnad	4	2 554 768	1 605 550
<b>Sum kostnader</b>		<b>10 644 561</b>	<b>8 713 652</b>
<b>Driftsresultat</b>		<b>1 368 591</b>	<b>502 859</b>
<b>Finansinntekter og finanskostnader</b>			
Annen finansinntekt		11 711	15 673
<b>Sum finansinntekter</b>		<b>11 711</b>	<b>15 673</b>
Annen finanskostnad		278 000	276 297
<b>Sum finanskostnader</b>		<b>278 000</b>	<b>276 297</b>
<b>Netto finans</b>		<b>-266 289</b>	<b>-260 624</b>
<b>Ordinært resultat før skattekostnad</b>			
Skattekostnad på ordinært resultat	6	267 435	58 016
<b>Ordinært resultat etter skattekostnad</b>		<b>834 867</b>	<b>184 219</b>
<b>Årsresultat</b>		<b>834 867</b>	<b>184 219</b>
<b>Årsresultat etter minoritetsinteresser</b>		<b>834 867</b>	<b>184 219</b>
<b>Totalresultat</b>		<b>834 867</b>	<b>184 219</b>
<b>Overføringer og disponeringer</b>			
Avsatt til annen egenkapital	5	834 867	184 219
<b>Sum overføringer og disponeringer</b>		<b>834 867</b>	<b>184 219</b>





Organisasjonsnr: 991 742 689  
DEKK OG SERVICE SANDNES AS

## BALANSE

Beløp i: NOK Note 2021 2020

### BALANSE - EIENDELER

#### Anleggsmidler Immaterielle eiendeler

#### Varige driftsmidler

Tomter, bygninger o.a. fast eiendom	9	8 694 751	8 763 940
Driftsløsøre, inventar o. a. utstyr	9	323 180	336 000
<b>Sum varige driftsmidler</b>	<b>7</b>	<b>9 017 931</b>	<b>9 099 940</b>

#### Finansielle anleggsmidler

Investeringer i aksjer og andeler		26 000	1 000
<b>Sum finansielle anleggsmidler</b>		<b>26 000</b>	<b>1 000</b>

<b>Sum anleggsmidler</b>		<b>9 043 931</b>	<b>9 100 940</b>
--------------------------	--	------------------	------------------

#### Omløpsmidler

#### Varer

<b>Sum varer</b>	<b>7</b>	<b>2 518 209</b>	<b>1 638 772</b>
------------------	----------	------------------	------------------

#### Fordringer

Kundefordringer	7	91 040	107 510
Andre kortsiktige fordringer		163 038	125 337
<b>Sum fordringer</b>		<b>254 079</b>	<b>232 847</b>

#### Bankinnskudd, kontanter og lignende

Bankinnskudd, kontanter o. l.	2	1 456 718	133 407
<b>Sum bankinnskudd, kontanter og lignende</b>		<b>1 456 718</b>	<b>133 407</b>

<b>Sum omløpsmidler</b>		<b>4 229 006</b>	<b>2 005 026</b>
-------------------------	--	------------------	------------------

<b>SUM EIENDELER</b>		<b>13 272 937</b>	<b>11 105 966</b>
----------------------	--	-------------------	-------------------

### BALANSE - EGENKAPITAL OG GJELD

#### Egenkapital

#### Innskutt egenkapital

Aksjekapital	5, 8	500 000	500 000
Overkurs	5	210 658	210 658
<b>Sum innskutt egenkapital</b>		<b>710 658</b>	<b>710 658</b>



<b>Opptjent egenkapital</b>			
Annen egenkapital	5	3 022 212	2 187 345
Udisponert resultat			
<b>Sum opptjent egenkapital</b>		<b>3 022 212</b>	<b>2 187 345</b>
<b>Sum egenkapital</b>		<b>3 732 870</b>	<b>2 898 003</b>
<b>Gjeld</b>			
<b>Langsiktig gjeld</b>			
<b>Annen langsiktig gjeld</b>			
Konvertible lån	7		
Obligasjonslån	7		
Gjeld til			
kredittinstitusjoner	7	6 787 500	6 517 500
Øvrig langsiktig gjeld	7		
<b>Sum annen langsiktig gjeld</b>		<b>6 787 500</b>	<b>6 517 500</b>
<b>Sum langsiktig gjeld</b>		<b>6 787 500</b>	<b>6 517 500</b>
<b>Kortsiktig gjeld</b>			
Gjeld til			
kredittinstitusjoner	7		89 550
Leverandørgjeld		1 125 437	383 389
Betalbar skatt	6	267 435	58 016
Skyldig offentlige avgifter		575 168	532 720
Annen kortsiktig gjeld		784 526	626 788
<b>Sum kortsiktig gjeld</b>		<b>2 752 566</b>	<b>1 690 463</b>
<b>Sum gjeld</b>		<b>9 540 066</b>	<b>8 207 963</b>
<b>SUM EGENKAPITAL OG GJELD</b>		<b>13 272 937</b>	<b>11 105 966</b>



Organisasjonsnr: 991 742 689  
DEKK OG SERVICE SANDNES AS

NOTEOPPLYSNINGER - SELSKAP - alle poster oppgitt i hele tall

Note

Antall aksjer og aksjeeiere

Note

4

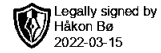
Antall årsverk i regnskapsåret

Virksomheten har hatt følgende antall årsverk:  
3.50

Omløpsmidler                      Startdato      Sluttdato      Endring

Skattemessig fremf.undersk. Startdato      Sluttdato      Endring

Kortsiktig gjeld                      Startdato      Sluttdato      Endring



## Uavhengig revisors beretning

Til generalforsamlingen i Dekk & Service Sandnes AS

### Uttalelse om revisjonen av årsregnskapet:

#### Konklusjon

Vi har revidert selskapet Dekk & Service Sandnes AS sitt årsregnskap, som viser et overskudd på kr. 834 867.

<b>Årsregnskapet består av:</b> <ul style="list-style-type: none"><li>Balanse pr 31. desember 2021</li><li>Resultatregnskap for 2021</li><li>Noter til årsregnskapet, herunder et sammendrag av viktige regnskapsprinsipper</li></ul>	<b>Etter vår mening:</b> <ul style="list-style-type: none"><li>Oppfyller årsregnskapet gjeldende lovkrav, og</li><li>Gir årsregnskapet et rettviseende bilde av selskapets finansielle stilling per 31. desember 2021 og av dets resultater for regnskapsåret avsluttet per denne datoen i samsvar med regnskapslovens regler og god regnskapsskikk i Norge.</li></ul>
---------------------------------------------------------------------------------------------------------------------------------------------------------------------------------------------------------------------------------------	------------------------------------------------------------------------------------------------------------------------------------------------------------------------------------------------------------------------------------------------------------------------------------------------------------------------------------------------------------------------


#### Grunnlag for konklusjonen

Vi har gjennomført revisjonen i samsvar med de internasjonale revisjonsstandardene International Standards on Auditing (ISA-ene). Våre oppgaver og plikter i henhold til disse standardene er beskrevet nedenfor under Revisors oppgaver og plikter ved revisjonen av årsregnskapet. Vi er uavhengige av selskapet slik det kreves i lov, forskrift og International Code of Ethics for Professional Accountants (inkludert internasjonale uavhengighetsstandarder) utstedt av the International Ethics Standards Board for Accountants (IESBA-reglene), og har overholdt våre øvrige etiske forpliktelser i samsvar med disse kravene. Innhentet revisjonsbevis er etter vår vurdering tilstrekkelig og hensiktsmessig som grunnlag for vår konklusjon.

#### Styret og daglig leders ansvar for årsregnskapet

Styret og daglig leder (ledelsen) er ansvarlig for å utarbeide årsregnskapet og for at det gir et rettviseende bilde i samsvar med regnskapslovens regler og god regnskapsskikk i Norge. Ledelsen er også ansvarlig for slik intern kontroll som den finner nødvendig for å kunne utarbeide et årsregnskap som ikke inneholder vesentlig feilinformasjon, verken som følge av misligheter eller utilsiktede feil.

Ved utarbeidelsen av årsregnskapet må ledelsen ta standpunkt til selskapets evne til fortsatt drift og opplyse om forhold av betydning for fortsatt drift. Forutsetningen om fortsatt drift skal legges til grunn for årsregnskapet så lenge det ikke er sannsynlig at virksomheten vil bli avvirket.



## Revisors oppgaver og plikter ved revisjonen av årsregnskapet

---

Vårt mål er å oppnå betryggende sikkerhet for at årsregnskapet som helhet ikke inneholder vesentlig feilinformasjon, verken som følge av misligheter eller utilsiktede feil, og å avgi en revisjonsberetning som inneholder vår konklusjon.

Betryggende sikkerhet er en høy grad av sikkerhet, men ingen garanti for at en revisjon utført i samsvar med lov, forskrift og god revisjonsskikk i Norge, herunder ISA-ene, alltid vil avdekke vesentlig feilinformasjon som eksisterer. Feilinformasjon kan oppstå som følge av misligheter eller utilsiktede feil. Feilinformasjon blir vurdert som vesentlig dersom den enkeltvis eller samlet med rimelighet kan forventes å påvirke økonomiske beslutninger som brukerne foretar basert på årsregnskapet.

For videre beskrivelse av revisors oppgaver og plikter vises det til <https://revisorforeningen.no/revisjonsberetninger>

Stavanger, 15. Mars 2022

**Revisjon Vest AS**

*-Digital signatur-*

Håkon Bø

Statsautorisert revisor



# Årsregnskap 2021

## Dekk Og Service Sandnes AS

Resultatregnskap  
Balanse  
Noter til regnskapet

Org.nr.: 991 742 689



Resultatregnskap

**Dekk Og Service Sandnes AS**

<b>Driftsinntekter og driftskostnader</b>	<b>Note</b>	<b>2021</b>	<b>2020</b>
Salgsinntekt		11 724 352	9 216 511
Annen driftsinntekt		288 800	0
<b>Sum driftsinntekter</b>		<b>12 013 152</b>	<b>9 216 511</b>
Varekostnad		5 608 886	4 939 554
Lønnskostnad	4	2 136 707	1 939 980
Avskrivning av driftsmidler og immaterielle eiendeler	9	344 200	228 568
Annen driftskostnad	4	2 554 768	1 605 550
<b>Sum driftskostnader</b>		<b>10 644 561</b>	<b>8 713 652</b>
<b>Driftsresultat</b>		<b>1 368 591</b>	<b>502 859</b>
<b>Finansinntekter og finanskostnader</b>			
Annen finansinntekt		11 711	15 673
Annen finanskostnad		278 000	276 297
<b>Resultat av finansposter</b>		<b>-266 289</b>	<b>-260 624</b>
<b>Ordinært resultat før skatt</b>		<b>1 102 302</b>	<b>242 235</b>
Skattekostnad på ordinært resultat	6	267 435	58 016
<b>Årsresultat</b>		<b>834 867</b>	<b>184 219</b>
<b>Overføringer</b>			
Avsatt til annen egenkapital	5	834 867	184 219
<b>Sum overføringer</b>		<b>834 867</b>	<b>184 219</b>



## Balanse

### Dekk Og Service Sandnes AS

Eiendeler	Note	2021	2020
<b>Anleggsmidler</b>			
<b>Varige driftsmidler</b>			
Tomter, bygninger o.a. fast eiendom	9	8 694 751	8 763 940
Driftsløsøre, inventar o.a. utstyr	9	323 180	336 000
<b>Sum varige driftsmidler</b>	7	<b>9 017 931</b>	<b>9 099 940</b>
<b>Finansielle anleggsmidler</b>			
Investeringer i aksjer og andeler		26 000	1 000
<b>Sum finansielle anleggsmidler</b>		<b>26 000</b>	<b>1 000</b>
<b>Sum anleggsmidler</b>		<b>9 043 931</b>	<b>9 100 940</b>
<b>Omløpsmidler</b>			
Lager av varer og annen beholdning	7	2 518 209	1 638 772
<b>Fordringer</b>			
Kundefordringer	7	91 040	107 510
Andre kortsiktige fordringer		163 038	125 337
<b>Sum fordringer</b>		<b>254 079</b>	<b>232 847</b>
Bankinnskudd, kontanter o.l.	2	1 456 718	133 407
<b>Sum omløpsmidler</b>		<b>4 229 006</b>	<b>2 005 026</b>
<b>Sum eiendeler</b>		<b>13 272 937</b>	<b>11 105 966</b>

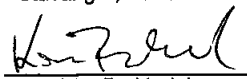



Balanse

Dekk Og Service Sandnes AS

Egenkapital og gjeld	Note	2021	2020
<b>Innskutt egenkapital</b>			
Aksjekapital	5, 8	500 000	500 000
Overkurs	5	210 658	210 658
<b>Sum innskutt egenkapital</b>		<b>710 658</b>	<b>710 658</b>
<b>Opptjent egenkapital</b>			
Annen egenkapital	5	3 022 212	2 187 345
<b>Sum opptjent egenkapital</b>		<b>3 022 212</b>	<b>2 187 345</b>
<b>Sum egenkapital</b>		<b>3 732 870</b>	<b>2 898 003</b>
<b>Gjeld</b>			
Gjeld til kredittinstitusjoner	7	6 787 500	6 517 500
<b>Sum annen langsiktig gjeld</b>		<b>6 787 500</b>	<b>6 517 500</b>
<b>Kortsiktig gjeld</b>			
Gjeld til kredittinstitusjoner	7	0	89 550
Leverandørgjeld		1 125 437	383 389
Betalbar skatt	6	267 435	58 016
Skyldig offentlige avgifter		575 168	532 720
Annen kortsiktig gjeld		784 526	626 788
<b>Sum kortsiktig gjeld</b>		<b>2 752 566</b>	<b>1 690 463</b>
<b>Sum gjeld</b>		<b>9 540 066</b>	<b>8 207 963</b>
<b>Sum egenkapital og gjeld</b>		<b>13 272 937</b>	<b>11 105 966</b>

  
Tørje Fatland  
styreleder

Stavanger, 21.02.2022  
  
Kim Byrkjedal  
styremedlem/daglig leder

  
Mikal Sande  
styremedlem



## Noter

### Dekk Og Service Sandnes AS

#### Note 1 Regnskapsprinsipper

Årsregnskapet er satt opp i samsvar med regnskapsloven og NRS 8 - God regnskapskikk for små foretak.

#### Driftsinntekter

Inntektsføring ved salg av varer skjer på leveringstidspunktet. Tjenester inntektsføres etter hvert som de leveres.

#### Skatt

Skattekostnaden i resultatregnskapet omfatter både periodens betalbare skatt og endring i utsatt skatt. Utsatt skatt er beregnet med 22 % på grunnlag av de midlertidige forskjeller som eksisterer mellom regnskapsmessige og skattemessige verdier, samt ligningsmessig underskudd til fremføring ved utgangen av regnskapsåret. Skatteøkende og skattereduserende midlertidige forskjeller som reverserer eller kan reverseres i samme periode er utlignet og nettoført.

#### Klassifisering og vurdering av anleggsmidler

Anleggsmidler omfatter eiendeler bestemt til varig eie og bruk. Anleggsmidler er vurdert til anskaffelseskost. Varige driftsmidler balanseføres og avskrives over driftsmidlets økonomiske levetid. Avskrivningsperioden for fast eiendom anskaffet etter 2009 er dekomponert i en del som gjelder råbygget og en del som gjelder faste tekniske installasjoner. Varige driftsmidler nedskrives til gjenvinnbart beløp ved verdifall som forventes ikke å være forbigående. Gjenvinnbart beløp er det høyeste av netto salgsverdi og verdi i bruk. Verdi i bruk er nåverdi av fremtidige kontantstrømmer knyttet til eiendelen. Nedskrivningen reverseres når grunnlaget for nedskrivningen ikke lenger er til stede.

#### Klassifisering og vurdering av omløpsmidler

Omløpsmidler og kortsiktig gjeld omfatter normalt poster som forfaller til betaling innen ett år etter balansedagen, samt poster som knytter seg til varekretsløpet. Omløpsmidler vurderes til laveste verdi av anskaffelseskost og virkelig verdi.

#### Varer

Varer er vurdert til det laveste av anskaffelseskost og netto salgsverdi.

#### Fordringer

Kundefordringer og andre fordringer oppføres til pålydende etter fradrag for avsetning til forventet tap. Avsetning til tap gjøres på grunnlag av en individuell vurdering av de enkelte fordringene.

#### Note 2 Bankinnskudd

Innestående midler på skattetrekkskonto (bundne midler) er på kr. 77 320.



## Noter

### Dekk Og Service Sandnes AS

#### Note 3 Lån og sikkerhetsstillelse til nærstående personer / selskaper

Dekk Og Service Sandnes AS har ikke stillet garantier eller ytet lån til nærstående parter

#### Note 4 Lønnskostnader og ytelser, godtgjørelser til daglig leder, styret og revisor

Lønnskostnader	2021	2020
Lønninger	1 810 594	1 671 169
Arbeidsgiveravgift	267 510	223 091
Pensjonskostnader	23 359	19 827
Andre ytelser	35 244	25 893
<b>Sum</b>	<b>2 136 707</b>	<b>1 939 980</b>

Selskapet har i 2021 sysselsatt 3,5 årsverk.

#### Pensjonsforpliktelser

Selskapet er pliktig til å ha tjenstepensjonsordning etter lov om obligatorisk tjenstepensjon. Selskapets pensjonsordninger tilfredsstiller kravene i denne lov.

Ytelser til ledende personer	Daglig leder	Styret
Lønn	604 800	0
Pensjonskostnader	0	0
Annen godtgjørelse	10 804	0
<b>Sum</b>	<b>615 604</b>	<b>0</b>

#### Revisor

Kostnadsført revisjonshonorar for 2021 utgjør kr 19 600. I tillegg kommer honorar for andre tjenester med kr 5 100.

#### Note 5 Egenkapital

	Aksjekapital	Overkurs	Annen egenkapital	Sum egenkapital
Egenkapital Pr. 1.1.2021	500 000	210 658	2 187 345	2 898 003
Årets resultat			834 867	834 867
Utbytte			0	0
<b>Pr. 31.12.2021</b>	<b>500 000</b>	<b>210 658</b>	<b>3 022 212</b>	<b>3 732 870</b>



Noter

**Dekk Og Service Sandnes AS**

**Note 6 Skatt**

<b>Årets skattekostnad</b>	<b>2021</b>	<b>2020</b>
Resultatført skatt på ordinært resultat:		
Betalbar skatt	267 435	58 016
Endring i utsatt skattefordel	0	0
<b>Skattekostnad ordinært resultat</b>	<b>267 435</b>	<b>58 016</b>
Skattepliktig inntekt:		
Ordinært resultat før skatt	1 102 302	242 235
Permanente forskjeller	4 919	1 912
Endring i midlertidige forskjeller	108 393	19 561
<b>Skattepliktig inntekt</b>	<b>1 215 614</b>	<b>263 708</b>
Betalbar skatt i balansen:		
Betalbar skatt på årets resultat	267 435	58 016
<b>Sum betalbar skatt i balansen</b>	<b>267 435</b>	<b>58 016</b>

Skatteeffekten av midlertidige forskjeller som har gitt opphav til utsatt skatt og utsatte skattefordeler, spesifisert på typer av midlertidige forskjeller

	<b>2021</b>	<b>2020</b>	<b>Endring</b>
Varige driftsmidler	-277 198	-168 806	108 393
Fordringer	-17 000	-17 000	0
<b>Sum</b>	<b>-294 198</b>	<b>-185 806</b>	<b>108 393</b>
Inngår ikke i beregningen av utsatt skatt	294 198	185 806	-108 393
<b>Utsatt skattefordel (22 %)</b>	<b>0</b>	<b>0</b>	<b>0</b>

I henhold til God regnskapsskikk for små foretak balanseføres ikke utsatt skattefordel.

**Note 7 Fordringer, gjeld og pantstillelser**

	<b>2021</b>	<b>2020</b>
Fordringer med forfall > 1 år		
Gjeld til kredittinstitusjoner	6 187 500	4 737 708
Gjeld som forfaller mer enn 5 år etter regnskapsårets slutt	4 537 500	
Gjeld sikret ved pant	6 187 500	4 737 708
Balanseført verdi av pantsatte eiendeler:		
Driftsløsøre	9 017 931	5 724.817
Kundefordringer	91 040	98.260
Varelager	2 518 209	1 391 460

Selskapets bankforbindelse har som sikkerhet for lån, fått pant i selskapets eiendeler, begrenset oppad til 3 mill pr gruppe eiendeler, i tillegg til pant oppad til 6 mill i eiendom som er inkludert i Driftsløsøre.



## Noter

### Dekk Og Service Sandnes AS

#### Note 8 Aksjonærer

Aksjekapitalen i Dekk Og Service Sandnes AS pr. 31.12.2021 består av:

	Antall	Pålydende	Bokført
Ordinære aksjer	1 000	500,0	500 000
<b>Sum</b>	<b>1 000</b>		<b>500 000</b>

#### Eierstruktur

	Ordinære	Eierandel	Stemmeandel
Geir Fatland	67	6,70	6,70
Fatland Investering AS	750	75,00	75,00
Sanso AS	50	5,00	5,00
Byrkjedal Invest AS	133	13,30	13,30
<b>Totalt antall aksjer</b>	<b>1 000</b>	<b>100,00</b>	<b>100,00</b>

#### Note 9 Anleggsmidler

	Bygninger og tomter	Driftsløsøre, inventar ol.	Sum
Anskaffelseskost pr. 01.01.21	8 868 072	1 224 356	10 092 428
Tilgang kjøpte driftsmidler	96 111	166 080	262 191
<b>Anskaffelseskost 31.12.21</b>	<b>8 964 183</b>	<b>1 390 436</b>	<b>10 354 619</b>
Akkumulerte avskrivninger 31.12.21	269 432	1 067 256	1 336 688
Av- og nedskrivninger pr. 31.12.21	269 432	1 067 256	1 336 688
<b>Bokført verdi 31.12.21</b>	<b>8 694 751</b>	<b>323 180</b>	<b>9 017 931</b>
Årets ordinære avskrivninger	165 300	178 900	344 200
Økonomisk levetid	10-20 år	2-5 år	