



## ÅRSREGNSKAPET FOR REGNSKAPSÅRET 2021 - GENERELL INFORMASJON

### Enheten

Organisasjonsnummer: 964 578 702  
Organisasjonsform: Aksjeselskap  
Foretaksnavn: OLAV WANGENSTEN AS  
Forretningsadresse: Færden Gård  
Vestsidevegen 569  
2960 RØN

### Regnskapsår

Årsregnskapets periode: 01.01.2021 - 31.12.2021

### Konsern

Morselskap i konsern: Ja  
Konsernregnskap lagt ved: Nei

### Regnskapsregler

Regler for små foretak benyttet: Ja  
Benyttet ved utarbeidelsen av årsregnskapet til selskapet: Regnskapslovens alminnelige regler

### Årsregnskapet fastsatt av kompetent organ

Bekreftet av representant for selskapet: Jørn F. Wangensten  
Dato for fastsettelse av årsregnskapet: 23.04.2022

### Grunnlag for avgivelse

År 2021: Årsregnskapet er elektronisk innlevert  
År 2020: Tall er hentet fra elektronisk innlevert årsregnskap fra 2021

*Det er ikke krav til at årsregnskapet m.v. som sendes til Regnskapsregisteret er undertegnet. Kontrollen på at dette er utført ligger hos revisor/enhetens øverste organ. Sikkerheten ivaretas ved at innsender har rolle/rettighet for innsending av årsregnskapet via Altinn, og ved at det bekreftes at årsregnskapet er fastsatt av kompetent organ.*

Brønnøysundregistrene, 09.06.2023



## Resultatregnskap

Beløp i: NOK	Note	2021	2020
<b>RESULTATREGNSKAP</b>			
<b>Inntekter</b>			
Salgsinntekt	1	1 999 568	1 805 551
Annen driftsinntekt	1	2 447 101	2 557 299
<b>Sum inntekter</b>		<b>4 446 669</b>	<b>4 362 850</b>
<b>Kostnader</b>			
Varekostnad		141 725	856
Lønnskostnad	2	1 674 226	1 830 233
Avskrivning på varige driftsmidler og immaterielle eiendeler	3	357 353	431 243
Annen driftskostnad	2	740 165	700 562
<b>Sum kostnader</b>		<b>2 913 468</b>	<b>2 962 894</b>
<b>Driftsresultat</b>		<b>1 533 201</b>	<b>1 399 955</b>
<b>Finansinntekter og finanskostnader</b>			
Renteinntekt fra foretak i samme konsern		44 587	143 815
Annen renteinntekt			568
Annen finansinntekt		30 000	50 000
<b>Sum finansinntekter</b>		<b>0</b>	<b>0</b>
Nedskrivning av finansielle eiendeler			-310 642
Annen rentekostnad		149 929	252 989
Annen finanskostnad		3 717	3 000
<b>Sum finanskostnader</b>		<b>0</b>	<b>0</b>
<b>Netto finans</b>		<b>-79 060</b>	<b>249 035</b>
<b>Ordinært resultat før skattekostnad</b>		<b>1 454 141</b>	<b>1 648 991</b>
Skattekostnad på ordinært resultat	4	334 935	315 506
<b>Ordinært resultat etter skattekostnad</b>		<b>1 119 206</b>	<b>1 333 485</b>
<b>Årsresultat</b>		<b>1 119 206</b>	<b>1 333 485</b>
<b>Totalresultat</b>		<b>1 119 206</b>	<b>1 333 485</b>



## Resultatregnskap

<b>Beløp i: NOK</b>	<b>Note</b>	<b>2021</b>	<b>2020</b>
<b>Overføringer og disponeringer</b>			
Ordinært utbytte		300 000	300 000
Overføringer til/fra annen egenkapital		819 206	1 033 485
<b>Sum overføringer og disponeringer</b>		<b>1 119 206</b>	<b>1 333 485</b>



## Balanse

Beløp i: NOK	Note	2021	2020
<b>BALANSE - EIENDELER</b>			
<b>Anleggsmidler</b>			
<b>Immaterielle eiendeler</b>			
Konsesjoner, patenter, lisenser, varemerker og lignende rettigheter	3	30 000	30 000
<b>Sum immaterielle eiendeler</b>		<b>30 000</b>	<b>30 000</b>
<b>Varige driftsmidler</b>			
Tomter, bygninger og annen fast eiendom	3	3 237 498	3 452 428
Driftsløsøre, inventar, verktøy, kontormaskiner og lignende	3	805 000	947 423
<b>Sum varige driftsmidler</b>		<b>4 042 498</b>	<b>4 399 851</b>
<b>Finansielle anleggsmidler</b>			
Investering i datterselskap	5	2 644 520	2 644 520
Lån til foretak i samme konsern	7	525 693	1 173 223
Investeringer i aksjer og andeler	6	395 370	395 370
<b>Sum finansielle anleggsmidler</b>		<b>3 565 584</b>	<b>4 213 114</b>
<b>Sum anleggsmidler</b>		<b>7 638 082</b>	<b>8 642 965</b>
<b>Omløpsmidler</b>			
<b>Varer</b>			
Varer	8		87 000
<b>Sum varer</b>		<b>0</b>	<b>87 000</b>
<b>Fordringer</b>			
Kundefordringer	9	555 055	928 651
Andre fordringer		90 389	151 096
Konsernfordringer	7	758 712	1 657 148
<b>Sum fordringer</b>		<b>1 404 156</b>	<b>2 736 894</b>
<b>Investeringer</b>			
Markedsbaserte aksjer	6	5 200	5 200
<b>Sum investeringer</b>		<b>5 200</b>	<b>5 200</b>
<b>Bankinnskudd, kontanter og lignende</b>			



## Balanse

Beløp i: NOK	Note	2021	2020
Bankinnskudd, kontanter og lignende		6 173 959	4 423 838
<b>Sum bankinnskudd, kontanter og lignende</b>		<b>6 173 959</b>	<b>4 423 838</b>
<b>Sum omløpsmidler</b>		<b>7 583 315</b>	<b>7 252 932</b>
<b>SUM EIENDELER</b>		<b>15 221 396</b>	<b>15 895 897</b>

## BALANSE - EGENKAPITAL OG GJELD

### Egenkapital

#### Innskutt egenkapital

Selskapskapital	11, 12	100 000	100 000
Annen innskutt egenkapital		0	0
<b>Sum innskutt egenkapital</b>		<b>100 000</b>	<b>100 000</b>

#### Opptjent egenkapital

Annen egenkapital	12	5 102 701	4 283 495
<b>Sum opptjent egenkapital</b>		<b>5 102 701</b>	<b>4 283 495</b>

#### Sum egenkapital

**5 202 701**      **4 383 495**

### Gjeld

#### Langsiktig gjeld

**Sum avsetninger for forpliktelser**      **0**      **0**

#### Annen langsiktig gjeld

Gjeld til kredittinstitusjoner	13	1 090 000	1 450 000
Øvrig langsiktig gjeld	13	1 200 000	1 885 714
<b>Sum annen langsiktig gjeld</b>		<b>2 290 000</b>	<b>3 335 714</b>

#### Sum langsiktig gjeld

**0**      **0**

#### Kortsiktig gjeld

Leverandørgjeld		138 974	173 086
Betalbar skatt	4	334 935	315 506
Skyldige offentlige avgifter		287 416	378 457
Utbytte	12	300 000	300 000
Annen kortsiktig gjeld	7	6 667 371	7 009 639



## Balanse

<b>Beløp i: NOK</b>	<b>Note</b>	<b>2021</b>	<b>2020</b>
Sum kortsiktig gjeld		7 728 696	8 176 688
Sum gjeld		10 018 696	11 512 402
<b>SUM EGENKAPITAL OG GJELD</b>		<b>15 221 397</b>	<b>15 895 897</b>



## Brønnøysundregistrene

### ÅRSREGNSKAP FOR REGNSKAPSÅRET 2021 - GENERELL INFORMASJON

Journalnummer: 2022 239957

#### Enheten

Organisasjonsnummer: 964 578 702  
Organisasjonsform: Aksjeselskap  
Foretaksnavn: OLAV WANGENSTEN AS  
Forretningsadresse: Færden Gård  
Vestsidevegen 569  
2960 RØN

#### Regnskapsår

Årsregnskapets periode: 01.01.2021 - 31.12.2021

#### Konsern

Mørselskap i konsern: Ja  
Konsernregnskap lagt ved: Nei

#### Regnskapsregler

Regler for små foretak benyttet: Ja  
Benyttet ved utarbeidelsen av  
årsregnskapet til selskapet: Regnskapslovens alminnelige regler

#### Årsregnskapet fastsatt av kompetent organ

Bekreftet av representant for selskapet: Jørn F. Wangensten  
Dato for fastsettelse av årsregnskapet: 23.04.2022

#### Revisjon

Årsregnskapet er utarbeidet av ekstern  
autorisert regnskapsfører: Ja

#### Grunnlag for avgivelse

År 2021: Årsregnskap er elektronisk innlevert.  
År 2020: Tall er hentet fra elektronisk innlevert årsregnskap fra 2021.

*Det er ikke krav til at årsregnskapet m.v. som sendes til Regnskapsregisteret er undertegnet. Kontrollen på at dette er utført ligger hos revisor/enhetens øverste organ. Sikkerheten ivaretas ved at innsender har rolle/rettighet for innsending av årsregnskapet via Altinn, og ved at det bekreftes at årsregnskapet er fastsatt av kompetent organ.*

Brønnøysundregistrene, 19.05.2022



Organisasjonsnr: 964 578 702  
OLAV WANGENSTEN AS

## RESULTATREGNSKAP

Beløp i: NOK	Note	2021	2020
<b>RESULTATREGNSKAP</b>			
<b>Inntekter</b>			
Salgsinntekt	1	1 999 568	1 805 551
Annen driftsinntekt	1	2 447 101	2 557 299
<b>Sum inntekter</b>		<b>4 446 669</b>	<b>4 362 850</b>
<b>Kostnader</b>			
Varekostnad		141 725	856
Lønnskostnad	2	1 674 226	1 830 233
Avskrivning på varige driftsmidler og immaterielle eiendeler	3	357 353	431 243
Annen driftskostnad	2	740 165	700 562
<b>Sum kostnader</b>		<b>2 913 468</b>	<b>2 962 894</b>
<b>Driftsresultat</b>		<b>1 533 201</b>	<b>1 399 955</b>
<b>Finansinntekter og finanskostnader</b>			
Renteinntekt fra foretak i samme konsern		44 587	143 815
Annen renteinntekt			568
Annen finansinntekt		30 000	50 000
<b>Sum finansinntekter</b>		<b>0</b>	<b>0</b>
Nedskrivning av finansielle eiendeler			-310 642
Annen rentekostnad		149 929	252 989
Annen finanskostnad		3 717	3 000
<b>Sum finanskostnader</b>		<b>0</b>	<b>0</b>
<b>Netto finans</b>		<b>-79 060</b>	<b>249 035</b>
<b>Ordinært resultat før skattekostnad</b>			
Skattekostnad på ordinært resultat	4	334 935	315 506
<b>Ordinært resultat etter skattekostnad</b>		<b>1 119 206</b>	<b>1 333 485</b>
<b>Årsresultat</b>		<b>1 119 206</b>	<b>1 333 485</b>
<b>Totalresultat</b>		<b>1 119 206</b>	<b>1 333 485</b>
<b>Overføringer og disponeringer</b>			
Ordinært utbytte		300 000	300 000
Overføringer til/fra annen egenkapital		819 206	1 033 485



Sum overføringer og  
disponeringer

1 119 206

1 333 485



Organisasjonsnr: 964 578 702  
OLAV WANGENSTEN AS

## BALANSE

<u>Beløp i: NOK</u>	<u>Note</u>	<u>2021</u>	<u>2020</u>
<b>BALANSE - EIENDELER</b>			
<b>Anleggsmidler</b>			
<b>Immaterielle eiendeler</b>			
Konsesjoner, patenter, lisenser, varemerker og lignende rettigheter	3	30 000	30 000
<b>Sum immaterielle eiendeler</b>		<b>30 000</b>	<b>30 000</b>
<b>Varige driftsmidler</b>			
Tomter, bygninger og annen fast eiendom	3	3 237 498	3 452 428
Driftsløsøre, inventar, verktøy, kontormaskiner og lignende	3	805 000	947 423
<b>Sum varige driftsmidler</b>		<b>4 042 498</b>	<b>4 399 851</b>
<b>Finansielle anleggsmidler</b>			
Investering i datterselskap	5	2 644 520	2 644 520
Lån til foretak i samme konsern	7	525 693	1 173 223
Investeringer i aksjer og andeler	6	395 370	395 370
<b>Sum finansielle anleggsmidler</b>		<b>3 565 584</b>	<b>4 213 114</b>
<b>Sum anleggsmidler</b>		<b>7 638 082</b>	<b>8 642 965</b>
<b>Omløpsmidler</b>			
<b>Varer</b>			
Varer	8		87 000
<b>Sum varer</b>		<b>0</b>	<b>87 000</b>
<b>Fordringer</b>			
Kundefordringer	9	555 055	928 651
Andre fordringer		90 389	151 096
Konsernfordringer	7	758 712	1 657 148
<b>Sum fordringer</b>		<b>1 404 156</b>	<b>2 736 894</b>
<b>Investeringer</b>			
Markedsbaserte aksjer	6	5 200	5 200
<b>Sum investeringer</b>		<b>5 200</b>	<b>5 200</b>
<b>Bankinnskudd, kontanter og lignende</b>			
Bankinnskudd, kontanter og lignende		6 173 959	4 423 838
<b>Sum bankinnskudd, kontanter og lignende</b>		<b>6 173 959</b>	<b>4 423 838</b>



Sum omløpsmidler		7 583 315	7 252 932
<b>SUM EIENDELER</b>		<b>15 221 396</b>	<b>15 895 897</b>
<b>BALANSE - EGENKAPITAL OG GJELD</b>			
<b>Egenkapital</b>			
<b>Innskutt egenkapital</b>			
Selskapskapital	11, 12	100 000	100 000
Annen innskutt egenkapital		0	0
<b>Sum innskutt egenkapital</b>		<b>100 000</b>	<b>100 000</b>
<b>Opptjent egenkapital</b>			
Annen egenkapital	12	5 102 701	4 283 495
<b>Sum opptjent egenkapital</b>		<b>5 102 701</b>	<b>4 283 495</b>
<b>Sum egenkapital</b>		<b>5 202 701</b>	<b>4 383 495</b>
<b>Gjeld</b>			
<b>Langsiktig gjeld</b>			
Sum avsetninger for forpliktelser		0	0
<b>Annen langsiktig gjeld</b>			
Gjeld til kredittinstitusjoner	13	1 090 000	1 450 000
Øvrig langsiktig gjeld	13	1 200 000	1 885 714
<b>Sum annen langsiktig gjeld</b>		<b>2 290 000</b>	<b>3 335 714</b>
<b>Sum langsiktig gjeld</b>		<b>0</b>	<b>0</b>
<b>Kortsiktig gjeld</b>			
Leverandørgjeld		138 974	173 086
Betalbar skatt	4	334 935	315 506
Skyldige offentlige avgifter		287 416	378 457
Utbytte	12	300 000	300 000
Annen kortsiktig gjeld	7	6 667 371	7 009 639
<b>Sum kortsiktig gjeld</b>		<b>7 728 696</b>	<b>8 176 688</b>
<b>Sum gjeld</b>		<b>10 018 696</b>	<b>11 512 402</b>
<b>SUM EGENKAPITAL OG GJELD</b>		<b>15 221 397</b>	<b>15 895 897</b>



Organisasjonsnr: 964 578 702  
OLAV WANGENSTEN AS

NOTEOPPLYSNINGER - SELSKAP - alle poster oppgitt i hele tall

Note  
1

Regnskapsprinsipper  
Se vedlegg.

Note  
1

Er det usikkerhet om fortsatt drift?: Nei

Note  
2

Antall årsverk i regnskapsåret  
3.00

Note  
2

Spesifisering av resultatregnskapet

Lønnskostnader

<u>Lønn</u>	<u>Årets</u>	<u>Fjorårets</u>
	1500593.00	1664745.00
<u>Folketrygdavgift</u>	<u>Årets</u>	<u>Fjorårets</u>
	100186.00	97543.00
<u>Andre ytelser</u>	<u>Årets</u>	<u>Fjorårets</u>
	73446.00	67945.00
<u>Sum lønnskostnader</u>	<u>Årets</u>	<u>Fjorårets</u>
	1674225.00	1830233.00

Note

Ekstraordinære inntekter og kostnader

Sum Beløp





**Beskrivelse av finansielle derivater**

<u>Beholdning av egne aksjer</u>	<u>Antall</u>	<u>Pålydende</u>	<u>Andel av aksjek.</u>
----------------------------------	---------------	------------------	-------------------------



# Årsregnskap

## 2021

# Olav Wangensten AS

Organisasjonsnummer: 964 578 702



**OLAV WANGENSTEN AS**

	Note	2021	2020
<b>RESULTATREGNSKAP</b>			
<b>DRIFTSINNTEKTER</b>			
Salgsinntekt	1	1 999 568	1 805 551
Andre driftsinntekter	1	2 447 101	2 557 299
<b>Sum driftsinntekter</b>		<b>4 446 669</b>	<b>4 362 850</b>
<b>DRIFTSKOSTNADER</b>			
Varekostnad		141 725	856
Lønnskostnad	2	1 674 226	1 830 233
Avskrivning varige driftsmidler	3	357 353	431 243
Annen driftskostnad	2	740 165	700 562
<b>Sum driftskostnader</b>		<b>2 913 468</b>	<b>2 962 894</b>
<b>Driftsresultat</b>		<b>1 533 201</b>	<b>1 399 955</b>
<b>FINANSINNTEKTER OG FINANSKOSTNADER</b>			
Renteinntekt fra foretak i samme konsern		44 587	143 815
Renteinntekt		0	568
Annen finansinntekt		30 000	50 000
Nedskrivning av finansielle anleggsmidler		0	-310 642
Rentekostnad		149 929	252 989
Annen finanskostnad		3 717	3 000
<b>Resultat av finansposter</b>		<b>-79 060</b>	<b>249 035</b>
<b>Ordinært resultat før skattekostnad</b>		<b>1 454 141</b>	<b>1 648 991</b>
Skattekostnad på ordinært resultat	4	334 935	315 506
<b>Ordinært resultat</b>		<b>1 119 206</b>	<b>1 333 485</b>
<b>Årsresultat</b>		<b>1 119 206</b>	<b>1 333 485</b>
<b>OVERFØRINGER</b>			
Utbytte		300 000	300 000
Overført annen egenkapital		819 206	1 033 485
<b>Sum overføringer</b>		<b>1 119 206</b>	<b>1 333 485</b>

Organisasjonsnummer: 964578702

**OLAV WANGENSTEN AS**

	Note	2021	2020
<b>BALANSE PR. 31. DESEMBER</b>			
<b>EIENDELER</b>			
<b>ANLEGGSMIDLER</b>			
<b>Immaterielle eiendeler</b>			
Konsesjoner, patenter, lisenser ol.	3	30 000	30 000
<b>Sum immaterielle eiendeler</b>		<b>30 000</b>	<b>30 000</b>
<b>Varige driftsmidler</b>			
Bygninger og anlegg	3	3 237 498	3 452 428
Maskiner og utstyr	3	447 000	518 423
Transportmidler	3	347 000	416 000
Inventar, verktøy og kontormaskiner	3	11 000	13 000
<b>Sum varige driftsmidler</b>		<b>4 042 498</b>	<b>4 399 851</b>
<b>Finansielle anleggsmidler</b>			
Investering i datterselskap	5	2 644 521	2 644 521
Lån til foretak i samme konsern	7	525 693	1 173 223
Investeringer i aksjer og andeler	6	395 370	395 370
<b>Sum finansielle anleggsmidler</b>		<b>3 565 584</b>	<b>4 213 114</b>
<b>Sum anleggsmidler</b>		<b>7 638 082</b>	<b>8 642 965</b>
<b>OMLØPSMIDLER</b>			
<b>Varer</b>			
Varer	8	0	87 000
<b>Sum varer</b>		<b>0</b>	<b>87 000</b>
<b>Fordringer</b>			
Kundefordringer	9	555 055	928 651
Andre fordringer		90 389	151 096
Konsernfordringer	7	758 712	1 657 148
<b>Sum fordringer</b>		<b>1 404 156</b>	<b>2 736 894</b>
<b>Investeringer</b>			
Markedsbaserte aksjer og obligasjoner	6	5 200	5 200
<b>Sum investeringer</b>		<b>5 200</b>	<b>5 200</b>

Organisasjonsnummer: 964578702



**OLAV WANGENSTEN AS**

	Note	2021	2020
<b>Bankinnskudd og kontanter</b>			
Bankinnskudd og kontanter	10	6 173 959	4 423 838
<b>Sum bankinnskudd og kontanter</b>		<b>6 173 959</b>	<b>4 423 838</b>
<b>Sum omløpsmidler</b>		<b>7 583 315</b>	<b>7 252 932</b>
<b>SUM EIENDELER</b>		<b>15 221 396</b>	<b>15 895 897</b>

Organisasjonsnummer: 964578702



**OLAV WANGENSTEN AS**

	Note	2021	2020
<b>BALANSE PR. 31. DESEMBER</b>			
<b>EGENKAPITAL OG GJELD</b>			
<b>EGENKAPITAL</b>			
<b>Innskutt egenkapital</b>			
Aksjekapital	11, 12	100 000	100 000
<b>Sum innskutt egenkapital</b>		<b>100 000</b>	<b>100 000</b>
<b>Opptjent egenkapital</b>			
Annen egenkapital	12	5 102 701	4 283 495
<b>Sum opptjent egenkapital</b>		<b>5 102 701</b>	<b>4 283 495</b>
<b>Sum egenkapital</b>		<b>5 202 701</b>	<b>4 383 495</b>
<b>GJELD</b>			
<b>Annen langsiktig gjeld</b>			
Gjeld til kredittinstitusjoner	13	1 090 000	1 450 000
Øvrig langsiktig gjeld	13	1 200 000	1 885 714
<b>Sum annen langsiktig gjeld</b>		<b>2 290 000</b>	<b>3 335 714</b>
<b>Kortsiktig gjeld</b>			
Leverandørgjeld		138 974	173 086
Betalbar skatt	4	334 935	315 506
Skyldige offentlige avgifter		88 541	90 480
Skyldige offentlige avgifter		198 875	287 977
Utbytte	12	300 000	300 000
Konserngjeld	7	6 510 734	6 812 804
Annen kortsiktig gjeld		156 637	196 835
<b>Sum kortsiktig gjeld</b>		<b>7 728 696</b>	<b>8 176 688</b>
<b>Sum gjeld</b>		<b>10 018 696</b>	<b>11 512 402</b>
<b>SUM EGENKAPITAL OG GJELD</b>		<b>15 221 397</b>	<b>15 895 897</b>

Organisasjonsnummer: 964578702




**OLAV WANGENSTEN AS**

Note

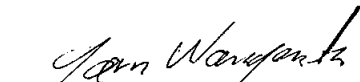
2021


2020

Leira i Valdres, 31.12.2021 /  
Styret for OLAV WANGENSTEN AS

  
**Olav F. Wangensten**  
Styrets leder

  
**Even Sæfteland**  
Styremedlem

  
**Jørn F. Wangensten**  
Styremedlem/ daglig leder

  
**Edgar Linn**  
Styremedlem

Organisasjonsnummer: 964578702



## 1 Regnskapsprinsipper og virkning av prinsippendringer

Årsregnskapet er satt opp i samsvar med regnskapsloven, god regnskapsskikk for små foretak og under forutsetning om fortsatt drift. Det er ingen endring i regnskapsprinsipp sammenlignet med 2020.

### Salgsinntekter

Inntekter ved salg av varer og tjenester vurderes til virkelig verdi av vederlaget, netto etter fradrag for merverdiavgift, returer, rabatter og andre avslag. Inntektsføring ved salg av varer skjer på leveringstidspunktet. Tjenester inntektsføres etterhvert som de utføres.

### Klassifisering av balanseposter

Eiendeler bestemt til varig eie eller bruk er klassifisert som anleggsmidler. Eiendeler som er knyttet til varekretsløpet er klassifisert som omløpsmidler. Fordringer klassifiseres som omløpsmidler hvis de skal tilbakebetales i løpet av ett år. For gjeld er analoge kriterier lagt til grunn. Første års avdrag på langsiktige fordringer og langsiktig gjeld klassifiseres likevel ikke som omløpsmiddel og kortsiktig gjeld.

### Varige driftsmidler

Varige driftsmidler balanseføres og avskrives lineært over driftsmidlenes forventede levetid dersom de har antatt levetid over 3 år og har en kostpris som overstiger kr 15 000. Vedlikehold av driftsmidler kostnadsføres løpende. Påkostninger eller forbedringer tillegges driftsmidlets kostpris og avskrives i takt med driftsmidlet.

Utgifter til leie av driftsmidler kostnadsføres. Forskuddsbetalinger balanseføres som forskuddsbetalt kostnad, og fordeles over leieperioden.

### Investeringer i andre selskaper

Kostmetoden brukes som prinsipp for investeringer i andre selskaper. Kostprisen økes når midler tilføres ved kapitalutvidelse, eller når det gis konsernbidrag til datterselskap. Mottatte utdelinger resultatføres i utgangspunktet som inntekt. Utdelinger som overstiger andel av opptjent egenkapital etter kjøpet føres som reduksjon av anskaffelseskost. Utbytte/konsernbidrag fra datterselskap regnskapsføres det samme året som datterselskapet avsetter beløpet. Utbytte fra andre selskaper regnskapsføres som finansinntekt når utbyttet er vedtatt.

Balanseført beløp skrives ned til antatt virkelig verdi når den er lavere.

### Nedskrivning av anleggsmidler

Ved indikasjon på at balanseført verdi av et anleggsmiddel er høyere enn virkelig verdi, foretas det test for verdifall. Hvis balanseført verdi er høyere enn både salgsverdi og gjenvinnbart beløp (nåverdi ved fortsatt bruk/eie), foretas det nedskrivning til det høyeste av salgsverdi og gjenvinnbart beløp.

Tidligere nedskrivninger, med unntak for nedskrivning av goodwill, reverseres hvis forutsetningene for nedskrivningen ikke lenger er til stede.

### Varebeholdninger

Lager av innkjøpte varer verdsettes til det laveste av anskaffelseskost etter FIFO-prinsippet, og netto salgsverdi. Egentilvirkede ferdigvarer og varer under tilvirkning vurderes til variabel tilvirkningskost.

### Fordringer

Kundefordringer og andre fordringer er oppført i balansen til pålydende etter fradrag for avsetning til forventet tap. Avsetning for tap gjøres på grunnlag av individuelle vurderinger av de enkelte fordringene. I tillegg gjøres det for øvrige kundefordringer en uspesifisert avsetning for å dekke antatt tap.

### Skatt

Skattekostnaden i resultatregnskapet omfatter både periodens betalbare skatt og endring i utsatt skatt. Utsatt skatt er beregnet på grunnlag av midlertidige forskjeller mellom regnskapsmessige og skattemessige verdier, samt eventuelt ligningsmessig underskudd til fremføring ved utgangen av regnskapsåret. Skatteøkende og skattereduserende midlertidige forskjeller som reverserer eller kan reversere i samme periode er utlignet.

Netto utsatt skattefordel balanseføres ikke, i samsvar med unntaksreglene for små foretak.

Skatt på avgitt konsernbidrag som er ført som økt kostpris på aksjer i andre selskaper, og skatt på mottatt konsernbidrag som er ført direkte mot egenkapitalen, er ført direkte mot skatt i balansen (føringen skjer mot betalbar skatt hvis konsernbidraget har hatt virkning på betalbar skatt og mot utsatt skatt hvis konsernbidraget har hatt virkning på utsatt skatt).



<b>Olav Wangensten AS</b>	<b>Noter til årsregnskapet 2021</b>
---------------------------	---

**2 Ansatte, godtgjørelser, lån til ansatte m.v.**

	2021	2020
<b>Lønnskostnader består av følgende poster:</b>		
Lønninger	1 478 190	1 643 510
Arbeidsgiveravgift	100 186	97 543
Pensjonskostnad	76 569	55 460
Andre lønnskostnader	19 281	33 720
<b>Sum lønnskostnader</b>	<b>1 674 226</b>	<b>1 830 233</b>
Årsverk	4	4

**Offentlig tjenstepensjonsordning**

Foretaket er pliktig til å ha tjenstepensjonsordning etter lov om obligatorisk tjenstepensjon, og har pensjonsordning som tilfredsstiller kravene i loven.

**Godtgjørelser**

	Daglig leder	Styret	Revisor
Lønn	674 085		
Annen godtgjørelse	27 592		
Revisjonshonorar			25 000
Revisors honorar for andre tjenester			7 380
<b>Sum godtgjørelser</b>	<b>701 676</b>	<b>0</b>	<b>32 380</b>

**3 Varige driftsmidler**

	Bygninger og anlegg	Maskiner og utstyr	Transportmidler	Inventar, verktøy mv.	SUM
Anskaffelseskost 31.12.2020	6 190 671	2 165 480	525 000	365 888	9 247 039
Årets tilgang	0	0	0	0	0
Årets avgang	0	0	0	0	0
Anskaffelseskost 31.12.2021	6 190 671	2 165 480	525 000	365 888	9 247 039
Akkumulerte avskrivninger pr. 31.12.2020	2 738 243	1 647 057	109 000	352 888	4 847 188
Avskrivning i 2021	214 930	71 423	69 000	2 000	357 353
Tilbakeført avskrivning i 2021					0
Akkumulerte avskrivninger pr. 31.12.2021	2 953 173	1 718 480	178 000	354 888	5 204 541
<b>Balanseverdi pr. 31.12.2021</b>	<b>3 237 498</b>	<b>447 000</b>	<b>347 000</b>	<b>11 000</b>	<b>4 042 498</b>
Prosentsetter for lineære avskrivninger	10-25 år	5-10 år	5-10 år	5-10 år	

I tillegg har selskapet aktivert varemerker, som har en bokført verdi på kr 30 000.

**4 Skatter**

	2021
<b>Spesifikasjon av forskjellen mellom regnskapsmessig resultat før skattekostnad og skattepliktig nettoinntekt:</b>	1 454 141
Resultat før skattekostnad	7 397
Permanente forskjeller	60 893
Endring i midlertidige forskjeller	1 522 431
<b>Årets skattepliktige inntekt</b>	
Betalbar skatt av årets skattepliktige inntekt	334 935
Endring utsatt skatt	0
<b>Skattekostnad i resultatregnskapet</b>	<b>334 935</b>

**Spesifikasjon av midlertidige forskjeller og beregning av utsatt skatt:**

	31.12.2020	31.12.2021	Endring
Midlertidige forskjeller knyttet til: Driftsmidler	-534 542	-595 435	60 893
Sum midlertidige forskjeller	-564 542	-625 435	60 893
<b>Utsatt skatt (+) / utsatt skattefordel (-)</b>	<b>-124 199</b>	<b>-137 596</b>	<b>13 396</b>

Utsatt skattefordel er ikke inntatt i regnskapet.  
Ved beregning av betalbar skatt og for utsatt skatt / utsatt skattefordel benyttes 22%.

Olav Wangensten AS Noter til årsregnskapet 2021**5 Aksjer og andeler i datterselskaper og felleskontrollert virksomhet pr. 31.12.2021**

	Forretnings- kontor	Verdi i balansen	Eierandel / Stemmeandel	Sum EK	Resultat
<b>Foretaksnavn</b>					
Aksjer i Wangensten AS	Nord-Aurdal	1 886 234	100 %	12 243 340	363 071
Aksjer i Valdresmeieriet AS	Nord-Aurdal	401 760	100 %	2 508 711	672 981
Aksjer i Hoverberg Fisk AB (tall fra 2020)	Bergs i Sverige	45 885	100 %	435 572	384 844
<b>Sum aksjer og andeler vurdert som anleggsmidler:</b>		<b>2 333 879</b>			

Aksjene er vurdert til kostpris, med nedskrivning for verdiforringelse som ikke anses forbigående.

**6 Aksjer og andeler i andre selskaper pr. 31.12.2021**

	Antall	Pålydende	Verdi i balansen
<b>Aksjer og andeler vurdert som anleggsmidler:</b>			
Aksjer i Tuva AS	5	2 000	385 170
Aksjer i Valdreslab AS	2	5 000	10 200
<b>Sum aksjer og andeler vurdert som anleggsmidler:</b>			<b>395 370</b>

Aksjene er vurdert til kostpris, med nedskrivning for verdiforringelse som ikke anses forbigående.

**Aksjer og andeler vurdert som omløpsmidler:**

Aksjer i MOWI AS	200		10 350
Kursendring			-5 150
<b>Sum aksjer og andeler vurdert som omløpsmidler:</b>			<b>5 200</b>

Aksjene er vurdert til laveste av kostpris og virkelig verdi.

**7 Mellomværende med selskap i samme konsern**

	2021	2020
<b>Wangensten AS (datter)</b>		
Kundefordring (+)	337 944	762 493
Annen kortsiktig fordring	0	0
Annen langsiktig fordring	0	0
Leverandørgjeld (-)	-520	-461
Annen kortsiktig gjeld	-6 510 734	-6 812 804
Annen langsiktig gjeld	0	0
<b>Valdresmeieriet AS (datter)</b>		
Kundefordring (+)	205 515	161 096
Annen kortsiktig fordring	758 712	1 443 026
Annen langsiktig fordring	0	0
Leverandørgjeld (-)	0	0
Annen kortsiktig gjeld	0	0
Annen langsiktig gjeld	0	0
<b>Hoverberg Fisk AB (datter)</b>		
Kundefordring (+)	0	0
Annen kortsiktig fordring	0	214 122
Annen langsiktig fordring	525 693	1 483 865
Leverandørgjeld (-)	0	0
Annen kortsiktig gjeld	0	0
Annen langsiktig gjeld	0	0
<b>SUM</b>	<b>-4 683 390</b>	<b>-2 748 663</b>



Olav Wangensten AS		Noter til årsregnskapet 2021																										
<b>8</b>	<b>Varebeholdning</b>	Varebeholdningen er vurdert til det laveste av kostpris og virkelig verdi.																										
<b>9</b>	<b>Kundefordringer</b>	Kundefordringer er vurdert til pålydende.																										
<b>10</b>	<b>Bundne midler</b>	Av innestående i bank er kr 88 541 bundet til ansattes skattetreksmidler.																										
<b>11</b>	<b>Antall aksjer, aksjeeiere m.v.</b>	Selskapets aksjekapital, kr 100 000, er fordelt på 100 aksjer, hver pålydende kr 1 000. Alle aksjer har like rettigheter.  <table><thead><tr><th><u>Selskapets aksjonærer er:</u></th><th><u>Eierandel:</u></th><th><u>Rolle:</u></th></tr></thead><tbody><tr><td>Olav F. Wangensten</td><td>17 %</td><td>Styreleder</td></tr><tr><td>Berit Wangensten</td><td>17 %</td><td></td></tr><tr><td>Jørn F. Wangensten</td><td>66 %</td><td>Styremedlem/ daglig leder</td></tr><tr><td></td><td><u>100 %</u></td><td></td></tr></tbody></table>		<u>Selskapets aksjonærer er:</u>	<u>Eierandel:</u>	<u>Rolle:</u>	Olav F. Wangensten	17 %	Styreleder	Berit Wangensten	17 %		Jørn F. Wangensten	66 %	Styremedlem/ daglig leder		<u>100 %</u>											
<u>Selskapets aksjonærer er:</u>	<u>Eierandel:</u>	<u>Rolle:</u>																										
Olav F. Wangensten	17 %	Styreleder																										
Berit Wangensten	17 %																											
Jørn F. Wangensten	66 %	Styremedlem/ daglig leder																										
	<u>100 %</u>																											
<b>12</b>	<b>Egenkapital</b>	<table border="1"><thead><tr><th></th><th>Aksjekapital</th><th>Annen innskutt egenkapital</th><th>Annen egenkapital</th><th>Sum egenkapital</th></tr></thead><tbody><tr><td><b>Egenkapital 01.01.2021</b></td><td><b>100 000</b></td><td><b>0</b></td><td><b>4 283 495</b></td><td><b>4 383 495</b></td></tr><tr><td>Årsresultat</td><td></td><td></td><td>1 119 206</td><td>1 119 206</td></tr><tr><td>Avsatt utbytte</td><td>0</td><td></td><td>-300 000</td><td>-300 000</td></tr><tr><td><b>Egenkapital 31.12.2021</b></td><td><b>100 000</b></td><td><b>0</b></td><td><b>5 102 701</b></td><td><b>5 202 701</b></td></tr></tbody></table>		Aksjekapital	Annen innskutt egenkapital	Annen egenkapital	Sum egenkapital	<b>Egenkapital 01.01.2021</b>	<b>100 000</b>	<b>0</b>	<b>4 283 495</b>	<b>4 383 495</b>	Årsresultat			1 119 206	1 119 206	Avsatt utbytte	0		-300 000	-300 000	<b>Egenkapital 31.12.2021</b>	<b>100 000</b>	<b>0</b>	<b>5 102 701</b>	<b>5 202 701</b>	
	Aksjekapital	Annen innskutt egenkapital	Annen egenkapital	Sum egenkapital																								
<b>Egenkapital 01.01.2021</b>	<b>100 000</b>	<b>0</b>	<b>4 283 495</b>	<b>4 383 495</b>																								
Årsresultat			1 119 206	1 119 206																								
Avsatt utbytte	0		-300 000	-300 000																								
<b>Egenkapital 31.12.2021</b>	<b>100 000</b>	<b>0</b>	<b>5 102 701</b>	<b>5 202 701</b>																								
	<b>COVID-19</b>	Coronaviruset (Covid-19) har spredt seg i Norge og påvirker næringslivet og samfunnet i stor grad. Selskapets omsetning har foreløpig ikke blitt påvirket i nevneverdig grad, men ledelsen følger utviklingen nøye. Selskapet vurderer kontinuerlig tiltak for å møte eventuell svikt i omsetning. Aktuelle tiltak kan være permitteringer, reduserte åpningstider og andre kostnadsbesparende tiltak. Selskapets likviditet er for øyeblikket tilfredsstillende.																										
<b>13</b>	<b>Gjeld og pantestillelser</b>	<table><tbody><tr><td>Gjeld sikret ved pant</td><td>2 290 000</td></tr><tr><td colspan="2"><u>Bokført verdi av eiendeler stilt som sikkerhet for ovennevnte gjeld er:</u></td></tr><tr><td>Varelager</td><td>555 055</td></tr><tr><td>Kundefordringer</td><td>4 042 498</td></tr><tr><td>Driftsmidler</td><td>4 597 553</td></tr><tr><td><b>SUM</b></td><td><b>0</b></td></tr></tbody></table>		Gjeld sikret ved pant	2 290 000	<u>Bokført verdi av eiendeler stilt som sikkerhet for ovennevnte gjeld er:</u>		Varelager	555 055	Kundefordringer	4 042 498	Driftsmidler	4 597 553	<b>SUM</b>	<b>0</b>													
Gjeld sikret ved pant	2 290 000																											
<u>Bokført verdi av eiendeler stilt som sikkerhet for ovennevnte gjeld er:</u>																												
Varelager	555 055																											
Kundefordringer	4 042 498																											
Driftsmidler	4 597 553																											
<b>SUM</b>	<b>0</b>																											
	Gjeld til kredittinstitusjoner vil fem år etter regnskapsårets slutt utgjøre:	0																										
	Sikkerhetsstillelsene inkluderer felles konserngjeld. Valdresmeieriet AS har sammen med Wangensten AS (søster) og Olav Wangensten AS (mor) stilt sikkerhet for inntil 25 000 000.																											



Til generalforsamlingen i Olav Wangensten AS

### Uavhengig revisors beretning 2021

#### Konklusjon

Vi har revidert Olav Wangensten AS sitt årsregnskap som viser et overskudd på kr 1 119 206. Årsregnskapet består av balanse per 31. desember 2021, resultatregnskap for regnskapsåret avsluttet per denne datoen og noter til årsregnskapet, herunder et sammendrag av viktige regnskapsprinsipper.

Etter vår mening

- oppfyller årsregnskapet gjeldende lovkrav, og
- gir årsregnskapet et rettviseende bilde av selskapets finansielle stilling per 31. desember 2021, og av dets resultater for regnskapsåret avsluttet per denne datoen i samsvar med regnskapslovens regler og god regnskapsskikk i Norge.

#### Grunnlag for konklusjonen

Vi har gjennomført revisjonen i samsvar med de internasjonale revisjonsstandardene International Standards on Auditing (ISA-ene). Våre oppgaver og plikter i henhold til disse standardene er beskrevet nedenfor under *Revisors oppgaver og plikter ved revisjonen av årsregnskapet*. Vi er uavhengige av selskapet slik det kreves i lov, forskrift og International Code of Ethics for Professional Accountants (inkludert internasjonale uavhengighetsstandarder) utstedt av the International Ethics Standards Board for Accountants (IESBA-reglene), og vi har overholdt våre øvrige etiske forpliktelser i samsvar med disse kravene. Innhentet revisjonsbevis er etter vår vurdering tilstrekkelig og hensiktsmessig som grunnlag for vår konklusjon.

#### Styrets og daglig leders ansvar for årsregnskapet

Styret og daglig leder (ledelsen) er ansvarlige for å utarbeide årsregnskapet og for at det gir et rettviseende bilde i samsvar med regnskapslovens regler og god regnskapsskikk i Norge. Ledelsen er også ansvarlig for slik internkontroll som den finner nødvendig for å kunne utarbeide et årsregnskap som ikke inneholder vesentlig feilinformasjon, verken som følge av misligheter eller utilsiktede feil.

Ved utarbeidelsen av årsregnskapet må ledelsen ta standpunkt til selskapets evne til fortsatt drift og opplyse om forhold av betydning for fortsatt drift. Forutsetningen om fortsatt drift skal legges til grunn for årsregnskapet så lenge det ikke er sannsynlig at virksomheten vil bli avvirket.

#### Revisors oppgaver og plikter ved revisjonen av årsregnskapet

Vårt mål er å oppnå betryggende sikkerhet for at årsregnskapet som helhet ikke inneholder vesentlig feilinformasjon, verken som følge av misligheter eller utilsiktede feil, og å avgi en



revisjonsberetning som inneholder vår konklusjon. Betyggende sikkerhet er en høy grad av sikkerhet, men ingen garanti for at en revisjon utført i samsvar med ISA-ene, alltid vil avdekke vesentlig feilinformasjon som eksisterer. Feilinformasjon kan oppstå som følge av misligheter eller utilsiktede feil. Feilinformasjon blir vurdert som vesentlig dersom den enkeltvis eller samlet med rimelighet kan forventes å påvirke økonomiske beslutninger som brukerne foretar basert på årsregnskapet.

For videre beskrivelse av revisors oppgaver og plikter vises det til:  
<https://revisorforeningen.no/revisjonsberetninger>

Fagernes, 15. mars 2022

**ValdresRevisorene AS**