



ÅRSREGNSKAPET FOR REGNSKAPSÅRET 2025 - GENERELL INFORMASJON

Enheten

Organisasjonsnummer: 819 854 432
Organisasjonsform: Aksjeselskap
Foretaksnavn: BYX DIGITAL AS
Forretningsadresse: Universitetsgata 2
0164 OSLO

Regnskapsår

Årsregnskapets periode: 01.01.2025 - 31.12.2025

Konsern

Morselskap i konsern: Nei

Regnskapsregler

Regler for små foretak benyttet: Ja
Benyttet ved utarbeidelsen av årsregnskapet til selskapet: Regnskapslovens alminnelige regler

Årsregnskapet fastsatt av kompetent organ

Bekreftet av representant for selskapet: Eivind Giske
Dato for fastsettelse av årsregnskapet: 02.02.2026

Grunnlag for avgivelse

År 2025: Årsregnskapet er elektronisk innlevert
År 2024: Tall er hentet fra elektronisk innlevert årsregnskap fra 2025

Det er ikke krav til at årsregnskapet m.v. som sendes til Regnskapsregisteret er undertegnet. Kontrollen på at dette er utført ligger hos revisor/enhetens øverste organ. Sikkerheten ivaretas ved at innsender har rolle/rettighet for innsending av årsregnskapet via Altinn, og ved at det bekreftes at årsregnskapet er fastsatt av kompetent organ.

Brønnøysundregistrene, 18.02.2026



Resultatregnskap

| Beløp i: NOK | Note | 2025 | 2024 |
|---|------|-------------------|-------------------|
| RESULTATREGNSKAP | | | |
| Inntekter | | | |
| Salgsinntekt | | 34 283 680 | 35 683 822 |
| Annen driftsinntekt | | 2 371 566 | 1 055 087 |
| Sum inntekter | | 36 655 246 | 36 738 909 |
| Kostnader | | | |
| Varekostnad | | 4 799 044 | 5 911 462 |
| Lønnskostnad | 2 | 24 249 375 | 21 456 366 |
| Avskrivning av driftsmidler og immaterielle eiendeler | 3 | 11 791 | 151 914 |
| Annen driftskostnad | | 4 550 345 | 4 161 631 |
| Sum kostnader | | 33 610 556 | 31 681 372 |
| Driftsresultat | | 3 044 690 | 5 057 537 |
| Finansinntekter og finanskostnader | | | |
| Annen renteinntekt | 4 | 175 347 | 224 441 |
| Annen finansinntekt | 4 | 1 691 | 3 362 |
| Sum finansinntekter | | 177 038 | 227 803 |
| Annen rentekostnad | 4 | 10 829 | 13 238 |
| Annen finanskostnad | 4 | 35 576 | 29 508 |
| Sum finanskostnader | | 46 406 | 42 746 |
| Netto finans | | 130 632 | 185 057 |
| Resultat før skattekostnad | | 3 175 322 | 5 242 593 |
| Skattekostnad på resultat | 5 | 700 846 | 1 156 122 |
| Årsresultat | 6 | 2 474 476 | 4 086 471 |
| Årsresultat etter minoritetsinteresser | | 2 474 476 | 4 086 471 |
| Totalresultat | | 2 474 476 | 4 086 471 |
| Overføringer og disponeringer | | | |



Resultatregnskap

| Beløp i: NOK | Note | 2025 | 2024 |
|--|-------------|------------------|------------------|
| Ordinært utbytte | | 2 000 000 | |
| Tilleggsutbytte | | 4 000 000 | 2 000 000 |
| Avsatt til annen egenkapital | | -3 525 524 | 2 086 471 |
| Sum overføringer og disponeringer | | 2 474 476 | 4 086 471 |



Balanse

| Beløp i: NOK | Note | 2025 | 2024 |
|---|------|-------------------|-------------------|
| BALANSE - EIENDELER | | | |
| Anleggsmidler | | | |
| Immaterielle eiendeler | | | |
| Utsatt skattefordel | 5 | 31 601 | 38 895 |
| Sum immaterielle eiendeler | 3 | 31 601 | 38 895 |
| Varige driftsmidler | | | |
| Tomter, bygninger o.a. fast eiendom | 3 | | |
| Maskiner og anlegg | 3 | | |
| Skip og flytende installasjoner | 3 | | |
| Driftsløsøre, inventar o.a. utstyr | 3 | 122 154 | 133 945 |
| Sum varige driftsmidler | 3 | 122 154 | 133 945 |
| Finansielle anleggsmidler | | | |
| Lån til foretak i samme konsern | 7 | | |
| Lån til tilknyttet selskap og felles kontrollert virksomhet | 7 | | |
| Andre langsiktige fordringer | 7 | 575 478 | 563 098 |
| Sum finansielle anleggsmidler | | 575 478 | 563 098 |
| Sum anleggsmidler | | 729 233 | 735 938 |
| Omløpsmidler | | | |
| Varer | | | |
| Fordringer | | | |
| Kundefordringer | 8 | 4 570 013 | 3 988 772 |
| Andre kortsiktige fordringer | | 3 240 885 | 245 119 |
| Sum fordringer | | 7 810 898 | 4 233 892 |
| Bankinnskudd, kontanter og lignende | | | |
| Bankinnskudd, kontanter o.l. | 9 | 7 454 995 | 8 959 061 |
| Sum bankinnskudd, kontanter og lignende | | 7 454 995 | 8 959 061 |
| Sum omløpsmidler | | 15 265 893 | 13 192 953 |
| SUM EIENDELER | | 15 995 126 | 13 928 891 |



Balanse

| Beløp i: NOK | Note | 2025 | 2024 |
|---------------------------------------|------|-------------------|-------------------|
| BALANSE - EGENKAPITAL OG GJELD | | | |
| Egenkapital | | | |
| Innskutt egenkapital | | | |
| Aksjekapital | 10 | 39 000 | 39 000 |
| Beholdning av egne aksjer | 10 | | |
| Sum innskutt egenkapital | | 39 000 | 39 000 |
| Opptjent egenkapital | | | |
| Annen egenkapital | | 3 283 871 | 6 809 395 |
| Sum opptjent egenkapital | | 3 283 871 | 6 809 395 |
| Sum egenkapital | 6 | 3 322 871 | 6 848 395 |
| Gjeld | | | |
| Langsiktig gjeld | | | |
| Utsatt skatt | 5 | | |
| Annen langsiktig gjeld | | | |
| Kortsiktig gjeld | | | |
| Gjeld til kredittinstitusjoner | | 61 768 | 3 474 |
| Leverandørgjeld | | 1 470 028 | 1 306 449 |
| Betalbar skatt | 5 | 693 552 | 1 176 331 |
| Skyldig offentlige avgifter | | 2 403 055 | 2 506 142 |
| Utbytte | | 2 000 000 | |
| Annen kortsiktig gjeld | | 6 043 852 | 2 088 100 |
| Sum kortsiktig gjeld | | 12 672 255 | 7 080 496 |
| Sum gjeld | | 12 672 255 | 7 080 496 |
| SUM EGENKAPITAL OG GJELD | | 15 995 126 | 13 928 891 |



Brønnøysundregistrene

ÅRSREGNSKAP FOR REGNSKAPSÅRET 2025 - GENERELL INFORMASJON

Journalnummer: 2026 309864

Enheten

Organisasjonsnummer: 819 854 432
Organisasjonsform: Aksjeselskap
Foretaksnavn: BYX DIGITAL AS
Forretningsadresse: Universitetsgata 2
0164 OSLO

Regnskapsår

Årsregnskapets periode: 01.01.2025 - 31.12.2025

Konsern

Morselskap i konsern: Nei

Regnskapsregler

Regler for små foretak benyttet: Ja
Benyttet ved utarbeidelsen av
årsregnskapet til selskapet: Regnskapslovens alminnelige regler

Årsregnskapet fastsatt av kompetent organ

Bekreftet av representant for selskapet: Eivind Giske
Dato for fastsettelse av årsregnskapet: 02.02.2026

Revisjon

Årsregnskapet er utarbeidet av ekstern
autorisert regnskapsfører: Ja
Ekstern autorisert regnskapsfører har i
løpet av regnskapsåret bistått ved den
løpende regnskapsføringen eller utført
andre tjenester for selskapet enn å
utarbeide årsregnskapet: Ja

Grunnlag for avgivelse

År 2025: Årsregnskap er elektronisk innlevert.
År 2024: Tall er hentet fra elektronisk innlevert årsregnskap fra 2025.

Det er ikke krav til at årsregnskapet m.v. som sendes til Regnskapsregisteret er undertegnet. Kontrollen på at dette er utført ligger hos revisor/enhetens øverste organ. Sikkerheten ivaretas ved at innsender har rolle/rettighet for innsending av årsregnskapet via Altinn, og ved at det bekreftes at årsregnskapet er fastsatt av kompetent organ.

Brønnøysundregistrene, 17.02.2026

Brønnøysundregistrene
Postadresse: Postboks 900, 8910 Brønnøysund
Telefon: 75 00 75 00
E-post: firmapost@brreg.no Internett: www.brreg.no
Organisasjonsnummer: 974 760 673



Organisasjonsnr: 819 854 432
BYX DIGITAL AS

RESULTATREGNSKAP

| Beløp i: NOK | Note | 2025 | 2024 |
|---|------|-------------------|-------------------|
| RESULTATREGNSKAP | | | |
| Inntekter | | | |
| Salgsinntekt | | 34 283 680 | 35 683 822 |
| Annen driftsinntekt | | 2 371 566 | 1 055 087 |
| Sum inntekter | | 36 655 246 | 36 738 909 |
| Kostnader | | | |
| Varekostnad | | 4 799 044 | 5 911 462 |
| Lønnskostnad | 2 | 24 249 375 | 21 456 366 |
| Avskrivning av driftsmidler og immaterielle eiendeler | 3 | 11 791 | 151 914 |
| Annen driftskostnad | | 4 550 345 | 4 161 631 |
| Sum kostnader | | 33 610 556 | 31 681 372 |
| Driftsresultat | | 3 044 690 | 5 057 537 |
| Finansinntekter og finanskostnader | | | |
| Annen renteinntekt | 4 | 175 347 | 224 441 |
| Annen finansinntekt | 4 | 1 691 | 3 362 |
| Sum finansinntekter | | 177 038 | 227 803 |
| Annen rentekostnad | 4 | 10 829 | 13 238 |
| Annen finanskostnad | 4 | 35 576 | 29 508 |
| Sum finanskostnader | | 46 406 | 42 746 |
| Netto finans | | 130 632 | 185 057 |
| Resultat før skattekostnad | | 3 175 322 | 5 242 593 |
| Skattekostnad på resultat | 5 | 700 846 | 1 156 122 |
| Årsresultat | 6 | 2 474 476 | 4 086 471 |
| Årsresultat etter minoritetsinteresser | | 2 474 476 | 4 086 471 |
| Totalresultat | | 2 474 476 | 4 086 471 |
| Overføringer og disponeringer | | | |
| Ordinært utbytte | | 2 000 000 | |
| Tilleggsutbytte | | 4 000 000 | 2 000 000 |
| Avsatt til annen egenkapital | | -3 525 524 | 2 086 471 |
| Sum overføringer og disponeringer | | 2 474 476 | 4 086 471 |



Organisasjonsnr: 819 854 432
BYX DIGITAL AS

BALANSE

| Beløp i: NOK | Note | 2025 | 2024 |
|---|----------|-------------------|-------------------|
| BALANSE - EIENDELER | | | |
| Anleggsmidler | | | |
| Immaterielle eiendeler | | | |
| Utsatt skattefordel | 5 | 31 601 | 38 895 |
| Sum immaterielle eiendeler | 3 | 31 601 | 38 895 |
| Varige driftsmidler | | | |
| Tomter, bygninger o.a. fast eiendom | 3 | | |
| Maskiner og anlegg | 3 | | |
| Skip og flytende installasjoner | 3 | | |
| Driftsløsøre, inventar o. a. utstyr | 3 | 122 154 | 133 945 |
| Sum varige driftsmidler | 3 | 122 154 | 133 945 |
| Finansielle anleggsmidler | | | |
| Lån til foretak i samme konsern | 7 | | |
| Lån til tilknyttet selskap og felles kontrollert virksomhet | 7 | | |
| Andre langsiktige fordringer | 7 | 575 478 | 563 098 |
| Sum finansielle anleggsmidler | | 575 478 | 563 098 |
| Sum anleggsmidler | | 729 233 | 735 938 |
| Omløpsmidler | | | |
| Varer | | | |
| Fordringer | | | |
| Kundefordringer | 8 | 4 570 013 | 3 988 772 |
| Andre kortsiktige fordringer | | 3 240 885 | 245 119 |
| Sum fordringer | | 7 810 898 | 4 233 892 |
| Bankinnskudd, kontanter og lignende | | | |
| Bankinnskudd, kontanter o. l. | 9 | 7 454 995 | 8 959 061 |
| Sum bankinnskudd, kontanter og lignende | | 7 454 995 | 8 959 061 |
| Sum omløpsmidler | | 15 265 893 | 13 192 953 |
| SUM EIENDELER | | 15 995 126 | 13 928 891 |



BALANSE - EGENKAPITAL OG GJELD

Egenkapital

Innskutt egenkapital

| | | | |
|---------------------------------|----|---------------|---------------|
| Aksjekapital | 10 | 39 000 | 39 000 |
| Beholdning av egne aksjer | 10 | | |
| Sum innskutt egenkapital | | 39 000 | 39 000 |

Opptjent egenkapital

| | | | |
|---------------------------------|--|------------------|------------------|
| Annen egenkapital | | 3 283 871 | 6 809 395 |
| Sum opptjent egenkapital | | 3 283 871 | 6 809 395 |

| | | | |
|------------------------|----------|------------------|------------------|
| Sum egenkapital | 6 | 3 322 871 | 6 848 395 |
|------------------------|----------|------------------|------------------|

Gjeld

Langsiktig gjeld

| | | | |
|-------------------------------|---|--|--|
| Utsatt skatt | 5 | | |
| Annen langsiktig gjeld | | | |

Kortsiktig gjeld

Gjeld til

| | | | |
|-----------------------------|---|-------------------|------------------|
| kredittinstitusjoner | | 61 768 | 3 474 |
| Leverandørgjeld | | 1 470 028 | 1 306 449 |
| Betalbar skatt | 5 | 693 552 | 1 176 331 |
| Skyldig offentlige avgifter | | 2 403 055 | 2 506 142 |
| Utbytte | | 2 000 000 | |
| Annen kortsiktig gjeld | | 6 043 852 | 2 088 100 |
| Sum kortsiktig gjeld | | 12 672 255 | 7 080 496 |

| | | | |
|------------------|--|-------------------|------------------|
| Sum gjeld | | 12 672 255 | 7 080 496 |
|------------------|--|-------------------|------------------|

| | | | |
|---------------------------------|--|-------------------|-------------------|
| SUM EGENKAPITAL OG GJELD | | 15 995 126 | 13 928 891 |
|---------------------------------|--|-------------------|-------------------|



Organisasjonsnr: 819 854 432
BYX DIGITAL AS

NOTEOPPLYSNINGER - SELSKAP - alle poster oppgitt i hele tall

Note

Antall årsverk i regnskapsåret
17.00

| <u>Sum</u> | <u>Beløp</u> |
|------------|--------------|
|------------|--------------|

| | | |
|---------------------------------|----------------------------|----------------------------|
| <u>Balanseført verdi 31.12.</u> | <u>Varige driftsmidler</u> | <u>Immaterielle eiend.</u> |
|---------------------------------|----------------------------|----------------------------|

Konsernregnskap

Morselskapet sitt navn

Forretningskontor for morselskapet

Begrunnelse for at datterselskap er utelatt fra konsolideringen

| | | |
|--|--------------|------------------|
| <u>Samlet beløp - tilknyttet selskap</u> | <u>Årets</u> | <u>Fjorårets</u> |
|--|--------------|------------------|

| | | |
|---|--------------|------------------|
| <u>Samlet beløp - foretak i samme konsern</u> | <u>Årets</u> | <u>Fjorårets</u> |
|---|--------------|------------------|

| | | |
|---|--------------|------------------|
| <u>Samlet beløp - foretak i samme konsern</u> | <u>Årets</u> | <u>Fjorårets</u> |
|---|--------------|------------------|

| | | |
|---|--------------|------------------|
| <u>Samlet beløp - felles kontrollert virksomhet</u> | <u>Årets</u> | <u>Fjorårets</u> |
|---|--------------|------------------|

| | |
|----------------------|--------------|
| <u>Pantstillelse</u> | <u>Beløp</u> |
|----------------------|--------------|

| | | | |
|----------------------------------|---------------|------------------|-------------------------|
| <u>Beholdning av egne aksjer</u> | <u>Antall</u> | <u>Pålydende</u> | <u>Andel av aksjek.</u> |
|----------------------------------|---------------|------------------|-------------------------|



CENTER REVISJON

Center Revisjon AS
Tuneveien 97
1712 Grålum
Telefon: 69 10 44 30
Orgnr: 916788517 MVA
Bankkonto: 6129.06.78845
centerrevisjon.no
Medlem - Den Norske Revisorforening

Til Generalforsamlingen i

Byx Digital AS
Orgnr. 819854432

UAVHENGIG REVISORS BERETNING

Konklusjon

Vi har revidert årsregnskapet til Byx Digital AS som viser et overskudd på kr. 2 474 476, som består av balanse per 31. desember 2025 og resultatregnskap for det avsluttede regnskapsåret, og noter til årsregnskapet, herunder et sammendrag av viktige regnskapsprinsipper.

Etter vår mening

- oppfyller årsregnskapet gjeldende lovkrav, og
- gir årsregnskapet et rettviseende bilde av selskapets finansielle stilling pr 31. desember 2025 og av dets resultat og kontantstrømmer for regnskapsåret avsluttet per denne datoen i samsvar med regnskapslovens regler og god regnskapsskikk i Norge.

Grunnlag for konklusjonen

Vi har gjennomført revisjonen i samsvar med den internasjonale revisjonsstandarden for revisjon av regnskap til mindre komplekse enheter (ISA for MKE). Våre oppgaver og plikter i henhold til ISA for MKE er beskrevet nedenfor under Revisors oppgaver og plikter ved revisjonen av årsregnskapet. Vi er uavhengige av selskapet i samsvar med kravene i relevante lover og forskrifter i Norge og International Code of Ethics for Professional Accountants (inkludert internasjonale uavhengighetsstandarder) utstedt av International Ethics Standards Board for Accountants (IESBA-reglene), og vi har overholdt våre øvrige etiske forpliktelser i samsvar med disse kravene. Innhentet revisjonsbevis er etter vår vurdering tilstrekkelig og hensiktsmessig som grunnlag for vår konklusjon.

Ledelsens ansvar for årsregnskapet

Styret og daglig leder (ledelsen) er ansvarlig for å utarbeide årsregnskapet og for at det gir et rettviseende bilde i samsvar med regnskapslovens regler og god regnskapsskikk i Norge.

Ledelsen er også ansvarlig for slik intern kontroll som den finner nødvendig for å kunne utarbeide et årsregnskap som ikke inneholder vesentlig feilinformasjon, verken som følge av misligheter eller utilsiktede feil.

Ved utarbeidelsen av årsregnskapet må ledelsen ta standpunkt til selskapets evne til fortsatt drift og opplyse om forhold av betydning for fortsatt drift. Forutsetningen om fortsatt drift skal legges til grunn for årsregnskapet så lenge det ikke er sannsynlig at virksomheten vil bli avvirket.



Revisors oppgaver og plikter ved revisjon av årsregnskapet

Vårt mål er å oppnå betryggende sikkerhet for at årsregnskapet som helhet ikke inneholder vesentlig feilinformasjon, verken som følge av misligheter eller utilsiktede feil, og å avgi en revisjonsberetning som inneholder vår konklusjon. Betryggende sikkerhet er en høy grad av sikkerhet, men ingen garanti for at en revisjon utført i samsvar med ISA for MKE, alltid vil avdekke vesentlig feilinformasjon. Feilinformasjon kan oppstå som følge av misligheter eller utilsiktede feil. Feilinformasjon er å anse som vesentlig dersom den enkeltvis eller samlet med rimelighet kan forventes å påvirke de økonomiske beslutningene som brukerne foretar, på grunnlag av årsregnskapet.

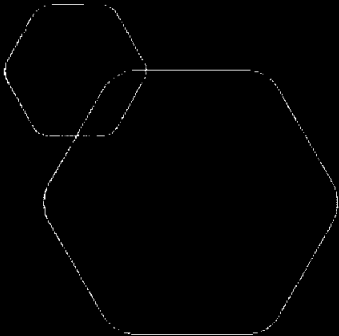
For videre beskrivelse av revisors oppgaver og plikter vises det til <https://revisorforeningen.no/revisjonsberetninger>.

Grålum, 2. februar 2026

Center Revisjon AS

Lars Van Dalen






Statsautorisert revisor

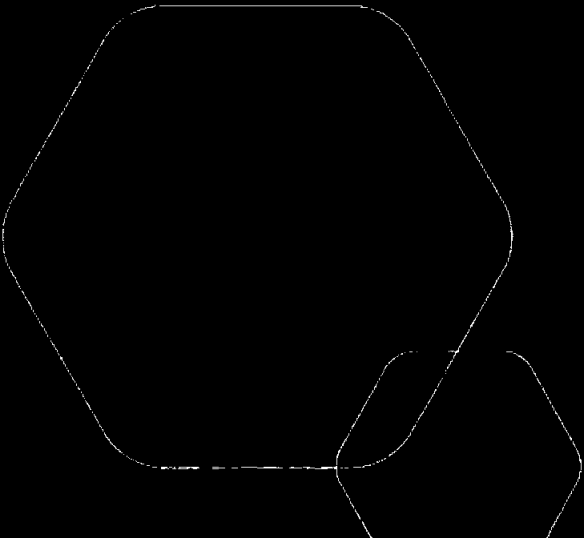


Årsregnskap 2025
Byx Digital AS

Resultatregnskap
Balanse
Noter til regnskapet

Org.nr.: 819 854 432

| | |
|---|--|
|  | BankID Signing Bjørn Slom Halvorsen 2026-02-02 |
|  | BankID Signing Eivind Giske 2026-02-02 |
|  | BankID Signing Andreas Kalsaas Bjørneby 2026-02-02 |
|  | BankID Signing Rune Sigurdson 2026-02-02 |
|  | BankID Signing Stig Kristian Storafoss 2026-02-05 |





RESULTATREGNSKAP

BYX DIGITAL AS

| DRIFTSINTEKTER OG DRIFTSKOSTNADER | Note | 2025 | 2024 |
|---|----------|-------------------|-------------------|
| Salgsinntekt | | 34 283 680 | 35 683 822 |
| Annen driftsinntekt | | 2 371 566 | 1 055 087 |
| Sum driftsinntekter | | 36 655 246 | 36 738 909 |
| Varekostnad | | 4 799 044 | 5 911 462 |
| Lønnskostnad | 2 | 24 249 375 | 21 456 366 |
| Avskrivning av driftsmidler og immaterielle eiendeler | 3 | 11 791 | 151 914 |
| Annen driftskostnad | | 4 550 345 | 4 161 631 |
| Sum driftskostnader | | 33 610 556 | 31 681 372 |
| Driftsresultat | | 3 044 690 | 5 057 537 |
| FINANSINTEKTER OG FINANSKOSTNADER | | | |
| Annen renteinntekt | 4 | 175 347 | 224 441 |
| Annen finansinntekt | 4 | 1 691 | 3 362 |
| Annen rentekostnad | 4 | 10 829 | 13 238 |
| Annen finanskostnad | 4 | 35 576 | 29 508 |
| Resultat av finansposter | | 130 632 | 185 057 |
| Resultat før skattekostnad | | 3 175 322 | 5 242 593 |
| Skattekostnad på resultat | 5 | 700 846 | 1 156 122 |
| Årsresultat | 6 | 2 474 476 | 4 086 471 |
| OVERFØRINGER | | | |
| Avsatt til utbytte | | 2 000 000 | 0 |
| Tilleggsutbytte | | 4 000 000 | 2 000 000 |
| Avsatt til annen egenkapital | | -3 525 524 | 2 086 471 |
| Sum overføringer | | 2 474 476 | 4 086 471 |



BYX DIGITAL AS

| EIENDELER | Note | 2025 | 2024 |
|--------------------------------------|----------|-------------------|-------------------|
| ANLEGGSMIDLER | | | |
| IMMATERIELLE EIENDELER | | | |
| Utsatt skattefordel | 5 | 31 601 | 38 895 |
| Sum immaterielle eiendeler | 3 | 31 601 | 38 895 |
| VARIGE DRIFTSMIDLER | | | |
| Driftsløsøre, inventar o.a. utstyr | 3 | 122 154 | 133 945 |
| Sum varige driftsmidler | 3 | 122 154 | 133 945 |
| FINANSIELLE ANLEGGSMIDLER | | | |
| Andre langsiktige fordringer | 7 | 575 478 | 563 098 |
| Sum finansielle anleggsmidler | | 575 478 | 563 098 |
| Sum anleggsmidler | | 729 233 | 735 938 |
| | | | |
| OMLØPSMIDLER | | | |
| FORDRINGER | | | |
| Kundefordringer | 8 | 4 570 013 | 3 988 772 |
| Andre kortsiktige fordringer | | 3 240 885 | 245 119 |
| Sum fordringer | | 7 810 898 | 4 233 892 |
| INVESTERINGER | | | |
| Bankinnskudd, kontanter o.l. | 9 | 7 454 995 | 8 959 061 |
| Sum omløpsmidler | | 15 265 893 | 13 192 953 |
| Sum eiendeler | | 15 995 126 | 13 928 891 |



BYX DIGITAL AS

| EGENKAPITAL OG GJELD | Note | 2025 | 2024 |
|------------------------------------|----------|-------------------|-------------------|
| EGENKAPITAL | | | |
| INNSKUTT EGENKAPITAL | | | |
| Aksjekapital | 10 | 39 000 | 39 000 |
| Sum innskutt egenkapital | | 39 000 | 39 000 |
| OPPTJENT EGENKAPITAL | | | |
| Annen egenkapital | | 3 283 871 | 6 809 395 |
| Sum opptjent egenkapital | | 3 283 871 | 6 809 395 |
| Sum egenkapital | 6 | 3 322 871 | 6 848 395 |
| GJELD | | | |
| AVSETNING FOR FORPLIKTELSER | | | |
| ANNEN LANGSIKTIG GJELD | | | |
| KORTSIKTIG GJELD | | | |
| Gjeld til kredittinstitusjoner | | 61 768 | 3 474 |
| Leverandørgjeld | | 1 470 028 | 1 306 449 |
| Betalbar skatt | 5 | 693 552 | 1 176 331 |
| Skyldig offentlige avgifter | | 2 403 055 | 2 506 142 |
| Utbytte | | 2 000 000 | 0 |
| Annen kortsiktig gjeld | | 6 043 852 | 2 088 100 |
| Sum kortsiktig gjeld | | 12 672 255 | 7 080 496 |
| Sum gjeld | | 12 672 255 | 7 080 496 |
| Sum egenkapital og gjeld | | 15 995 126 | 13 928 891 |

Oslo, 02.02.2026
Styret i Byx Digital AS

Bjørn Storm Halvorsen
styreleder

Eivind Giske
nestleder

Stig Kristian Slorafoss
styremedlem

Rune Sigurdsen
styremedlem

Andreas Kalsaas Bjørneby
styremedlem



Regnskapsprinsipper

Årsregnskapet er satt opp i samsvar med regnskapsloven og NRS 8 - God regnskapsskikk for små foretak.

DRIFTSINNTEKTER

Inntektsføring ved salg av varer skjer på leveringstidspunktet. Tjenester inntektsføres etter hvert som de leveres.

SKATT

Skattekostnaden i resultatregnskapet omfatter både periodens betalbare skatt og endring i utsatt skatt. Utsatt skatt er beregnet med 22 % på grunnlag av de midlertidige forskjeller som eksisterer mellom regnskapsmessige og skattemessige verdier, samt ligningsmessig underskudd til fremføring ved utgangen av regnskapsåret. Skatteøkende og skattereduserende midlertidige forskjeller som reverserer eller kan reverseres i samme periode er utlignet og nettoført.

KLASSIFISERING OG VURDERING AV ANLEGGSMIDLER

Anleggsmidler omfatter eiendeler bestemt til varig eie og bruk. Anleggsmidler er vurdert til anskaffelseskost. Varige driftsmidler balanseføres og avskrives over driftsmidlets økonomiske levetid. Varige driftsmidler nedskrives til gjenvinnbart beløp ved verdifall som forventes ikke å være forbigående. Gjenvinnbart beløp er det høyeste av netto salgsverdi og verdi i bruk. Verdi i bruk er nåverdi av fremtidige kontantstrømmer knyttet til eiendelen. Nedskrivningen reverseres når grunnlaget for nedskrivningen ikke lenger er til stede.

KLASSIFISERING OG VURDERING AV OMLØPSMIDLER

Omløpsmidler og kortsiktig gjeld omfatter normalt poster som forfaller til betaling innen ett år etter balansedagen, samt poster som knytter seg til varekretsløpet. Omløpsmidler vurderes til laveste verdi av anskaffelseskost og virkelig verdi.

FORDRINGER

Kundefordringer og andre fordringer oppføres til pålydende etter fradrag for avsetning til forventet tap. Avsetning til tap gjøres på grunnlag av en individuell vurdering av de enkelte fordringene.

Note 2 Lønnskostnader og antall årsverk

LØNNSKOSTNADER

| | 2025 | 2024 |
|--------------------|-------------------|-------------------|
| Lønninger | 18 773 182 | 16 757 467 |
| Arbeidsgiveravgift | 2 964 433 | 2 688 517 |
| Pensjonskostnader | 1 154 307 | 939 638 |
| Andre ytelser | 1 357 454 | 1 070 744 |
| Sum | 24 249 375 | 21 456 366 |

Selskapet har i 2025 sysselsatt 19 årsverk.



Note 3 Anleggsmidler

| | Goodwill | Driftsløsøre, inventar ol. | Sum |
|------------------------------------|----------------|-------------------------------|------------------|
| Anskaffelseskost pr. 01.01.25 | 800 000 | 629 617 | 1 429 617 |
| = Anskaffelseskost 31.12.25 | 800 000 | 629 617 | 1 429 617 |
| Akkumulerte avskrivninger 31.12.25 | 800 000 | 507 463 | 1 307 463 |
| = Bokført verdi 31.12.25 | 0 | 122 154 | 122 154 |
| Årets ordinære avskrivninger | | 11 791 | 11 791 |
| Økonomisk levetid | 3 år | 3 år | |

Note 4 Poster som er slått sammen i regnskapet

| | | |
|-------------------------------|----------------|----------------|
| Finansinntekter | 2025 | 2024 |
| Annen renteinntekt | 175 347 | 224 441 |
| Annen finansinntekt (agio) | 0 | 3 362 |
| Sum finansinntekter | 175 347 | 227 803 |
| Finanskostnader | 2025 | 2024 |
| Annen rentekostnad | 10 829 | 13 238 |
| Annen finanskostnad (disagio) | 35 576 | 29 508 |
| Sum finanskostnader | 46 406 | 42 746 |

Note 5 Skatt

| | | | |
|--|------------------|------------------|----------------|
| Årets skattegrunnlag | 2025 | 2024 | |
| Betalbar skatt | 693 552 | 1 176 331 | |
| Endring i utsatt skatt | 7 294 | -20 209 | |
| Sum skattekostnad | 700 846 | 1 156 122 | |
| Beregning av årets skattegrunnlag: | 2025 | 2024 | |
| Ordinært resultat før skattekostnad | 3 175 322 | 5 242 593 | |
| Permanente forskjeller | 10 343 | 12 507 | |
| Endring i midlertidige forskjeller | -33 154 | 91 859 | |
| Årets skattegrunnlag | 3 152 511 | 5 346 960 | |
| Betalbar skatt i balansen: | 2025 | 2024 | |
| Sum betalbar skatt i balansen | 0 | 0 | |
| Oversikt over midlertidige forskjeller: | 2025 | 2024 | Endring |
| Varige driftsmidler | -143 641 | -176 795 | -33 154 |
| Sum | -143 641 | -176 795 | -33 154 |
| Sum | -143 641 | -176 795 | -33 154 |



| | | | |
|---|--------------|--------------|--------|
| Utsatt skattefordel (22 %) | -31 601 | -38 895 | -7 294 |
| Forklaring til hvorfor årets skattekostnad ikke utgjør 22 % av resultat før skatt: | 2025 | 2024 | |
| Permanente forskjeller 22 % | 2 275 | 2 752 | |
| Beregnet skattekostnad | 2 275 | 2 752 | |
| Effektiv skattesats | 0,0 % | 0,0 % | |

Note 6 Egenkapital

| | Aksjekapital | Overkurs | Annen Innskutt egenkapital | Annen egenkapital | Sum egenkapital |
|-------------------------|---------------|----------|----------------------------|-------------------|------------------|
| Pr. 31.12.2024 | 39 000 | 0 | 0 | 6 809 395 | 6 848 395 |
| Årets resultat | | | | 2 474 476 | 2 474 476 |
| Tilleggsutbytte/utbytte | | | | -6 000 000 | -6 000 000 |
| Pr 31.12.2025 | 39 000 | 0 | 0 | 3 283 872 | 3 322 872 |

Note 7 Fordringer med forfall senere enn ett år

| | 2025 | 2024 |
|-----------------------------------|----------------|----------------|
| Andre fordringer (anleggsmidler) | 575 478 | 563 098 |
| Sum langsiktige fordringer | 575 478 | 563 098 |

Note 8 Kundefordringer

| | 2025 | 2024 |
|---|------------------|------------------|
| Kundefordringer til pålydende | 4 570 013 | 3 988 772 |
| Balanseført verdi av kundefordringer 31.12 | 4 570 013 | 3 988 772 |
| Sum resultatførte tap på krav | 0 | 0 |

Note 9 Bankinnskudd

Innestående midler på skattetrekkskonto (bundne midler) er på kr. 898 185.



Note 10 Aksjonærer

AKSJEKAPITALEN I BYX DIGITAL AS PR. 31.12 BESTÅR AV:

| | Antall | Pålydende | Bokført |
|-----------------|---------------|------------------|----------------|
| Ordinære aksjer | 130 | 300,0 | 39 000 |
| Sum | 130 | | 39 000 |

EIERSTRUKTUR

De største aksjonærene i % pr. 31.12 var:

| | Ordinære | Eierandel | Stemmeandel |
|-----------------------------|-----------------|------------------|--------------------|
| Eivind Giske Invest AS | 63 | 48,5 | 48,5 |
| Rune Sigurdson Holding AS | 27 | 20,8 | 20,8 |
| Stig Slorafoss Holding AS | 27 | 20,8 | 20,8 |
| Bjørneby Holding AS | 13 | 10,0 | 10,0 |
| Totalt antall aksjer | 130 | 100,0 | 100,0 |



Årsregnskap 2025

Byx Digital AS

Resultatregnskap
Balanse
Noter til regnskapet



Org.nr.: 819 854 432



RESULTATREGNSKAP

BYX DIGITAL AS

| DRIFTSINNEKTER OG DRIFTSKOSTNADER | Note | 2025 | 2024 |
|---|----------|-------------------|-------------------|
| Salgsinntekt | | 34 283 680 | 35 683 822 |
| Annen driftsinntekt | | 2 371 566 | 1 055 087 |
| Sum driftsinntekter | | 36 655 246 | 36 738 909 |
| Varekostnad | | 4 799 044 | 5 911 462 |
| Lønnskostnad | 2 | 24 249 375 | 21 456 366 |
| Avskrivning av driftsmidler og immaterielle eiendeler | 3 | 11 791 | 151 914 |
| Annen driftskostnad | | 4 550 345 | 4 161 631 |
| Sum driftskostnader | | 33 610 556 | 31 681 372 |
| Driftsresultat | | 3 044 690 | 5 057 537 |
| FINANSINNEKTER OG FINANSKOSTNADER | | | |
| Annen renteinntekt | 4 | 175 347 | 224 441 |
| Annen finansinntekt | 4 | 1 691 | 3 362 |
| Annen rentekostnad | 4 | 10 829 | 13 238 |
| Annen finanskostnad | 4 | 35 576 | 29 508 |
| Resultat av finansposter | | 130 632 | 185 057 |
| Resultat før skattekostnad | | 3 175 322 | 5 242 593 |
| Skattekostnad på resultat | 5 | 700 846 | 1 156 122 |
| Årsresultat | 6 | 2 474 476 | 4 086 471 |
| OVERFØRINGER | | | |
| Avsatt til utbytte | | 2 000 000 | 0 |
| Tilleggsutbytte | | 4 000 000 | 2 000 000 |
| Avsatt til annen egenkapital | | -3 525 524 | 2 086 471 |
| Sum overføringer | | 2 474 476 | 4 086 471 |



BYX DIGITAL AS

| EIENDELER | Note | 2025 | 2024 |
|--------------------------------------|----------|-------------------|-------------------|
| ANLEGGSMIDLER | | | |
| IMMATERIELLE EIENDELER | | | |
| Utsatt skattefordel | 5 | 31 601 | 38 895 |
| Sum immaterielle eiendeler | 3 | 31 601 | 38 895 |
| VARIGE DRIFTSMIDLER | | | |
| Driftsløsøre, inventar o.a. utstyr | 3 | 122 154 | 133 945 |
| Sum varige driftsmidler | 3 | 122 154 | 133 945 |
| FINANSIELLE ANLEGGSMIDLER | | | |
| Andre langsiktige fordringer | 7 | 575 478 | 563 098 |
| Sum finansielle anleggsmidler | | 575 478 | 563 098 |
| Sum anleggsmidler | | 729 233 | 735 938 |
| OMLØPSMIDLER | | | |
| FORDRINGER | | | |
| Kundefordringer | 8 | 4 570 013 | 3 988 772 |
| Andre kortsiktige fordringer | | 3 240 885 | 245 119 |
| Sum fordringer | | 7 810 898 | 4 233 892 |
| INVESTERINGER | | | |
| Bankinnskudd, kontanter o.l. | 9 | 7 454 995 | 8 959 061 |
| Sum omløpsmidler | | 15 265 893 | 13 192 953 |
| Sum eiendeler | | 15 995 126 | 13 928 891 |



BYX DIGITAL AS

| EGENKAPITAL OG GJELD | Note | 2025 | 2024 |
|------------------------------------|----------|-------------------|-------------------|
| EGENKAPITAL | | | |
| INNSKUTT EGENKAPITAL | | | |
| Aksjekapital | 10 | 39 000 | 39 000 |
| Sum innskutt egenkapital | | 39 000 | 39 000 |
| OPPTJENT EGENKAPITAL | | | |
| Annen egenkapital | | 3 283 871 | 6 809 395 |
| Sum opptjent egenkapital | | 3 283 871 | 6 809 395 |
| Sum egenkapital | 6 | 3 322 871 | 6 848 395 |
| GJELD | | | |
| AVSETNING FOR FORPLIKTELSER | | | |
| ANNEN LANGSIKTIG GJELD | | | |
| KORTSIKTIG GJELD | | | |
| Gjeld til kredittinstitusjoner | | 61 768 | 3 474 |
| Leverandørgjeld | | 1 470 028 | 1 306 449 |
| Betalbar skatt | 5 | 693 552 | 1 176 331 |
| Skyldig offentlige avgifter | | 2 403 055 | 2 506 142 |
| Utbytte | | 2 000 000 | 0 |
| Annen kortsiktig gjeld | | 6 043 852 | 2 088 100 |
| Sum kortsiktig gjeld | | 12 672 255 | 7 080 496 |
| Sum gjeld | | 12 672 255 | 7 080 496 |
| Sum egenkapital og gjeld | | 15 995 126 | 13 928 891 |

Oslo, 02.02.2026
Styret i Byx Digital AS

Bjørn Storm Halvorsen
styreleder

Eivind Giske
nestleder

Stig Kristian Slorafoss
styremedlem

Rune Sigurdsen
styremedlem

Andreas Kalsaas Bjørneby
styremedlem



Regnskapsprinsipper

Årsregnskapet er satt opp i samsvar med regnskapsloven og NRS 8 - God regnskapsskikk for små foretak.

DRIFTSINNTEKTER

Inntektsføring ved salg av varer skjer på leveringstidspunktet. Tjenester inntektsføres etter hvert som de leveres.

SKATT

Skattekostnaden i resultatregnskapet omfatter både periodens betalbare skatt og endring i utsatt skatt. Utsatt skatt er beregnet med 22 % på grunnlag av de midlertidige forskjeller som eksisterer mellom regnskapsmessige og skattemessige verdier, samt ligningsmessig underskudd til fremføring ved utgangen av regnskapsåret. Skatteøkende og skattereduserende midlertidige forskjeller som reverserer eller kan reverseres i samme periode er utlignet og nettoført.

KLASSIFISERING OG VURDERING AV ANLEGGSMIDLER

Anleggsmidler omfatter eiendeler bestemt til varig eie og bruk. Anleggsmidler er vurdert til anskaffelseskost. Varige driftsmidler balanseføres og avskrives over driftsmidlets økonomiske levetid. Varige driftsmidler nedskrives til gjenvinnbart beløp ved verdifall som forventes ikke å være forbigående. Gjenvinnbart beløp er det høyeste av netto salgsverdi og verdi i bruk. Verdi i bruk er nåverdi av fremtidige kontantstrømmer knyttet til eiendelen. Nedskrivningen reverseres når grunnlaget for nedskrivningen ikke lenger er til stede.

KLASSIFISERING OG VURDERING AV OMLØPSMIDLER

Omløpsmidler og kortsiktig gjeld omfatter normalt poster som forfaller til betaling innen ett år etter balansedagen, samt poster som knytter seg til varekretsløpet. Omløpsmidler vurderes til laveste verdi av anskaffelseskost og virkelig verdi.

FORDRINGER

Kundefordringer og andre fordringer oppføres til pålydende etter fradrag for avsetning til forventet tap. Avsetning til tap gjøres på grunnlag av en individuell vurdering av de enkelte fordringene.

Note 2 Lønnskostnader og antall årsverk

LØNSKOSTNADER

| | 2025 | 2024 |
|--------------------|-------------------|-------------------|
| Lønninger | 18 773 182 | 16 757 467 |
| Arbeidsgiveravgift | 2 964 433 | 2 688 517 |
| Pensjonskostnader | 1 154 307 | 939 638 |
| Andre ytelser | 1 357 454 | 1 070 744 |
| Sum | 24 249 375 | 21 456 366 |

Selskapet har i 2025 sysselsatt 19 årsverk.



Note 3 Anleggsmidler

| | Goodwill | Driftsløsøre, inventar ol. | Sum |
|------------------------------------|----------------|-------------------------------|------------------|
| Anskaffelseskost pr. 01.01.25 | 800 000 | 629 617 | 1 429 617 |
| = Anskaffelseskost 31.12.25 | 800 000 | 629 617 | 1 429 617 |
| Akkumulerte avskrivninger 31.12.25 | 800 000 | 507 463 | 1 307 463 |
| = Bokført verdi 31.12.25 | 0 | 122 154 | 122 154 |
| Årets ordinære avskrivninger | | 11 791 | 11 791 |
| Økonomisk levetid | 3 år | 3 år | |

Note 4 Poster som er slått sammen i regnskapet

| | | |
|-------------------------------|----------------|----------------|
| Finansinntekter | 2025 | 2024 |
| Annen renteinntekt | 175 347 | 224 441 |
| Annen finansinntekt (agio) | 0 | 3 362 |
| Sum finansinntekter | 175 347 | 227 803 |
| Finanskostnader | 2025 | 2024 |
| Annen rentekostnad | 10 829 | 13 238 |
| Annen finanskostnad (disagio) | 35 576 | 29 508 |
| Sum finanskostnader | 46 406 | 42 746 |

Note 5 Skatt

| | | | |
|--|------------------|------------------|----------------|
| Årets skattegrunnlag | 2025 | 2024 | |
| Betalbar skatt | 693 552 | 1 176 331 | |
| Endring i utsatt skatt | 7 294 | -20 209 | |
| Sum skattekostnad | 700 846 | 1 156 122 | |
| Beregning av årets skattegrunnlag: | 2025 | 2024 | |
| Ordinært resultat før skattekostnad | 3 175 322 | 5 242 593 | |
| Permanente forskjeller | 10 343 | 12 507 | |
| Endring i midlertidige forskjeller | -33 154 | 91 859 | |
| Årets skattegrunnlag | 3 152 511 | 5 346 960 | |
| Betalbar skatt i balansen: | 2025 | 2024 | |
| Sum betalbar skatt i balansen | 0 | 0 | |
| Oversikt over midlertidige forskjeller: | 2025 | 2024 | Endring |
| Varige driftsmidler | -143 641 | -176 795 | -33 154 |
| Sum | -143 641 | -176 795 | -33 154 |
| Sum | -143 641 | -176 795 | -33 154 |



| | | | |
|---|--------------|--------------|--------|
| Utsatt skattefordel (22 %) | -31 601 | -38 895 | -7 294 |
| Forklaring til hvorfor årets skattekostnad ikke utgjør 22 % av resultat før skatt: | 2025 | 2024 | |
| Permanente forskjeller 22 % | 2 275 | 2 752 | |
| Beregnet skattekostnad | 2 275 | 2 752 | |
| Effektiv skattesats | 0,0 % | 0,0 % | |

Note 6 Egenkapital

| | Aksjekapital | Overkurs | Annen Innskutt egenkapital | Annen egenkapital | Sum egenkapital |
|-------------------------|---------------|----------|----------------------------|-------------------|------------------|
| Pr. 31.12.2024 | 39 000 | 0 | 0 | 6 809 395 | 6 848 395 |
| Årets resultat | | | | 2 474 476 | 2 474 476 |
| Tilleggsutbytte/utbytte | | | | -6 000 000 | -6 000 000 |
| Pr 31.12.2025 | 39 000 | 0 | 0 | 3 283 872 | 3 322 872 |

Note 7 Fordringer med forfall senere enn ett år

| | 2025 | 2024 |
|-----------------------------------|----------------|----------------|
| Andre fordringer (anleggsmidler) | 575 478 | 563 098 |
| Sum langsiktige fordringer | 575 478 | 563 098 |

Note 8 Kundefordringer

| | 2025 | 2024 |
|---|------------------|------------------|
| Kundefordringer til pålydende | 4 570 013 | 3 988 772 |
| Balanseført verdi av kundefordringer 31.12 | 4 570 013 | 3 988 772 |
| Sum resultatførte tap på krav | 0 | 0 |

Note 9 Bankinnskudd

Innestående midler på skattetrekkskonto (bundne midler) er på kr. 898 185.



Note 10 Aksjonærer

AKSJEKAPITALEN I BYX DIGITAL AS PR. 31.12 BESTÅR AV:

| | Antall | Pålydende | Bokført |
|-----------------|---------------|------------------|----------------|
| Ordinære aksjer | 130 | 300,0 | 39 000 |
| Sum | 130 | | 39 000 |

EIERSTRUKTUR

De største aksjonærene i % pr. 31.12 var:

| | Ordinære | Eierandel | Stemmeandel |
|-----------------------------|-----------------|------------------|--------------------|
| Eivind Giske Invest AS | 63 | 48,5 | 48,5 |
| Rune Sigurdsen Holding AS | 27 | 20,8 | 20,8 |
| Stig Slorafoss Holding AS | 27 | 20,8 | 20,8 |
| Bjørneby Holding AS | 13 | 10,0 | 10,0 |
| Totalt antall aksjer | 130 | 100,0 | 100,0 |