



ÅRSREGNSKAPET FOR REGNSKAPSÅRET 2024 - GENERELL INFORMASJON

Enheten

Organisasjonsnummer:	994 341 189
Organisasjonsform:	Aksjeselskap
Foretaksnavn:	H - VINDUET FJERDINGSTAD AS
Forretningsadresse:	Loesdalsveien 51 3300 HOKKSUND

Regnskapsår

Årsregnskapets periode:	01.01.2024 - 31.12.2024
-------------------------	-------------------------

Konsern

Mørselskap i konsern:	Ja
Konsernregnskap lagt ved:	Ja

Regnskapsregler

Regler for små foretak benyttet:	Nei
Benyttet ved utarbeidelsen av årsregnskapet til selskapet:	Regnskapslovens alminnelige regler
Benyttet ved utarbeidelsen av årsregnskapet til konsernet:	Regnskapslovens alminnelige regler

Årsregnskapet fastsatt av kompetent organ

Bekreftet av representant for selskapet:	Knut Einar Fjerdingsstad
Dato for fastsettelse av årsregnskapet:	11.06.2025

Grunnlag for avgivelse

År 2024: Årsregnskapet er elektronisk innlevert
År 2023: Tall er hentet fra elektronisk innlevert årsregnskap fra 2024

Det er ikke krav til at årsregnskapet m.v. som sendes til Regnskapsregisteret er undertegnet. Kontrollen på at dette er utført ligger hos revisor/enhetens øverste organ. Sikkerheten ivaretas ved at innsender har rolle/rettighet for innsending av årsregnskapet via Altinn, og ved at det bekreftes at årsregnskapet er fastsatt av kompetent organ.

Brønnøysundregistrene, 06.08.2025



Resultatregnskap

Beløp i: NOK	Note	2024	2023
RESULTATREGNSKAP			
Inntekter			
Salgsinntekt		185 033 843	196 962 983
Annen driftsinntekt			35 336
Sum inntekter		185 033 843	196 998 319
Kostnader			
Varekostnad		106 497 190	128 343 624
Lønnskostnad	1	43 461 833	39 470 837
Avskrivning av driftsmidler og immaterielle eiendeler	2	2 977 704	2 451 214
Annen driftskostnad	1, 3	33 939 008	31 744 697
Sum kostnader		186 875 735	202 010 372
Driftsresultat		-1 841 892	-5 012 053
Finansinntekter og finanskostnader			
Inntekt på investering i annet foretak i samme konsern	4	5 411 060	12 264 318
Annen renteinntekt		807 530	1 455 134
Annen finansinntekt		348 238	3 170 350
Sum finansinntekter		6 566 828	16 889 802
Annen rentekostnad		2 042 969	2 367 498
Annen finanskostnad		758 825	218 497
Sum finanskostnader		2 801 794	2 585 995
Netto finans		3 765 034	14 303 807
Resultat før skattekostnad		1 923 142	9 291 754
Skattekostnad på resultat	5	-734 230	-568 458
Årsresultat		2 657 372	9 860 212
Årsresultat etter minoritetsinteresser		2 657 371	9 860 212
Overføringer og disponeringer			
Ordinært utbytte			10 000 000



Resultatregnskap

Beløp i: NOK	Note	2024	2023
Avsatt til annen egenkapital		2 657 371	-139 788
Sum overføringer og disponeringer		2 657 371	9 860 212



Balanse

Beløp i: NOK	Note	2024	2023
BALANSE - EIENDELER			
Anleggsmidler			
Immaterielle eiendeler			
Utsatt skattefordel	5	1 594 100	859 870
Sum immaterielle eiendeler		1 594 100	859 870
Varige driftsmidler			
Maskiner og anlegg	2	33 097 514	31 829 684
Driftsløsøre, inventar o.a. utstyr	2	962 154	1 923 411
Sum varige driftsmidler	2, 6	34 059 668	33 753 095
Finansielle anleggsmidler			
Investering i datterselskap	4	422 740	422 740
Lån til foretak i samme konsern	7		
Investeringer i aksjer og andeler		68 310	68 310
Andre langsiktige fordringer		246 545	364 145
Sum finansielle anleggsmidler		737 595	855 195
Sum anleggsmidler		36 391 363	35 468 160
Omløpsmidler			
Varer			
Varer		11 184 426	9 780 132
Sum varer	6, 8	11 184 426	9 780 132
Fordringer			
Kundefordringer	3, 6, 7	45 988 429	47 472 912
Andre kortsiktige fordringer		1 506 912	52 315
Konsernfordringer	7	5 089 781	9 325 000
Sum fordringer		52 585 122	56 850 227
Bankinnskudd, kontanter og lignende			
Bankinnskudd, kontanter o.l.	9	12 228 778	22 201 590
Sum bankinnskudd, kontanter og lignende		12 228 778	22 201 590
Sum omløpsmidler		75 998 326	88 831 949



Balanse

Beløp i: NOK	Note	2024	2023
SUM EIENDELER		112 389 689	124 300 109
BALANSE - EGENKAPITAL OG GJELD			
Egenkapital			
Innskutt egenkapital			
Aksjekapital	10	3 000 000	3 000 000
Beholdning av egne aksjer	10		
Sum innskutt egenkapital		3 000 000	3 000 000
Opptjent egenkapital			
Annen egenkapital		35 400 232	32 742 861
Sum opptjent egenkapital		35 400 232	32 742 861
Sum egenkapital	11	38 400 232	35 742 861
Gjeld			
Langsiktig gjeld			
Annen langsiktig gjeld			
Gjeld til kredittinstitusjoner	6	15 300 000	17 100 000
Sum annen langsiktig gjeld		15 300 000	17 100 000
Sum langsiktig gjeld		15 300 000	17 100 000
Kortsiktig gjeld			
Gjeld til kredittinstitusjoner	6	16 392 333	11 539 787
Leverandørgjeld	7	19 049 882	26 644 683
Betalbar skatt	5		
Skyldig offentlige avgifter		9 234 921	9 363 821
Utbytte			10 000 000
Kortsiktig konserngjeld	7	109 048	152 446
Annen kortsiktig gjeld		13 903 273	13 756 511
Sum kortsiktig gjeld		58 689 457	71 457 248
Sum gjeld		73 989 457	88 557 248



Balanse

Beløp i: NOK	Note	2024	2023
SUM EGENKAPITAL OG GJELD		112 389 689	124 300 109



Konsernets resultatregnskap

Beløp i: NOK	Note	2024	2023
RESULTATREGNSKAP			
Inntekter			
Salgsinntekt		360 866 085	358 175 521
Annen driftsinntekt		4 903 978	273 114
Sum inntekter		365 770 063	358 448 635
Kostnader			
Varekostnad		163 236 471	174 352 032
Lønnskostnad	2,3	94 601 614	81 952 154
Avskrivning	4	13 209 423	11 519 349
Annen driftskostnad	3,5,7,1 1	82 375 900	69 549 990
Sum kostnader		353 423 408	337 373 525
Driftsresultat		12 346 655	21 075 110
Finansinntekter og finanskostnader			
Annen renteinntekt		3 028 134	3 091 238
Annen finansinntekt	13	792 918	6 109 668
Sum finansinntekter		3 821 052	9 200 906
Annen rentekostnad		2 794 616	2 641 735
Annen finanskostnad	13	6 226 061	10 824 213
Sum finanskostnader		9 020 677	13 465 948
Netto finans		-5 199 625	-4 265 042
Resultat før skattekostnad		7 147 030	16 810 068
Skattekostnad	11	2 177 445	3 265 551
Årsresultat		4 969 585	13 544 517
Overføringer og disponeringer			
Ordinært utbytte		551 820	11 036 200
Overt annen egenkapital		4 241 726	2 243 586
Minoritetsinteresse		176 039	264 731



Konsernets resultatregnskap

Beløp i: NOK	Note	2024	2023
Sum overføringer og disponeringer		4 969 585	13 544 517



Konsernets balanse

Beløp i: NOK	Note	2024	2023
BALANSE - EIENDELER			
Anleggsmidler			
Immaterielle eiendeler			
Utsatt skattefordel	11	1 594 100	102 930
Sum immaterielle eiendeler		1 594 100	102 930
Varige driftsmidler			
Tomter, bygninger og annen fast eiendom	4	47 225 555	45 433 012
Maskiner og anlegg		58 814 096	59 562 201
Sum varige driftsmidler		106 039 651	104 995 213
Finansielle anleggsmidler			
Investeringer i aksjer og andeler	5	68 310	68 310
Andre fordringer		1 755 955	5 696 863
Sum finansielle anleggsmidler		1 824 265	5 765 173
Sum anleggsmidler		109 458 016	110 863 316
Omløpsmidler			
Varer			
Varer	6	76 163 518	62 815 077
Sum varer		76 163 518	62 815 077
Fordringer			
Kundefordringer	7	71 314 068	61 172 524
Andre fordringer	7	29 835 068	27 119 082
Sum fordringer		101 149 136	88 291 606
Bankinnskudd, kontanter og lignende			
Bankinnskudd, kontanter og lignende	8	59 139 960	73 187 330
Sum bankinnskudd, kontanter og lignende		59 139 960	73 187 330
Sum omløpsmidler		236 452 614	224 294 013
SUM EIENDELER		345 910 630	335 157 329



Konsernets balanse

Beløp i: NOK	Note	2024	2023
BALANSE - EGENKAPITAL OG GJELD			
Egenkapital			
Innskutt egenkapital			
Selskapskapital	9,10	3 000 000	3 000 000
Sum innskutt egenkapital		3 000 000	3 000 000
Opptjent egenkapital			
Annen egenkapital	10	218 325 889	202 963 955
Sum opptjent egenkapital		218 325 889	202 963 955
Minoritetsinteresser	10	20 372 044	18 960 426
Sum egenkapital		241 697 933	224 924 381
Gjeld			
Langsiktig gjeld			
Annen langsiktig gjeld			
Gjeld til kredittinstitusjoner	14	19 329 713	17 100 000
Øvrig langsiktig gjeld		2 348 373	5 170 963
Sum annen langsiktig gjeld		21 678 086	22 270 963
Sum langsiktig gjeld		21 678 086	22 270 963
Kortsiktig gjeld			
Gjeld til kredittinstitusjoner	14	16 392 333	15 319 206
Leverandørgjeld		21 240 721	21 768 757
Betalbar skatt	11	2 911 675	3 834 009
Skyldige offentlige avgifter		11 077 872	11 347 130
Utbytte		551 820	11 036 200
Annen kortsiktig gjeld		30 360 190	24 656 683
Sum kortsiktig gjeld		82 534 611	87 961 985
Sum gjeld		104 212 697	110 232 948
SUM EGENKAPITAL OG GJELD		345 910 630	335 157 329



Brønnøysundregistrene

ÅRSREGNSKAP FOR REGNSKAPSÅRET 2024 - GENERELL INFORMASJON

Journalnummer: 2025 638758

Enheten

Organisasjonsnummer: 994 341 189
Organisasjonsform: Aksjeselskap
Foretaksnavn: H - VINDUET FJERDINGSTAD AS
Forretningsadresse: Loesdalsveien 51
3300 HOKKSUND

Regnskapsår

Årsregnskapets periode: 01.01.2024 - 31.12.2024

Konsern

Morselskap i konsern: Ja
Konsernregnskap lagt ved: Ja

Regnskapsregler

Regler for små foretak benyttet: Nei
Benyttet ved utarbeidelsen av
årsregnskapet til selskapet: Regnskapslovens alminnelige regler
Benyttet ved utarbeidelsen av
årsregnskapet til konsernet: Regnskapslovens alminnelige regler

Årsregnskapet fastsatt av kompetent organ

Bekreftet av representant for selskapet: Knut Einar Fjerdingstad
Dato for fastsettelse av årsregnskapet: 11.06.2025

Revisjon

Årsregnskapet er utarbeidet av ekstern
autorisert regnskapsfører: Ja

Grunnlag for avgivelse

År 2024: Årsregnskap er elektronisk innlevert.
År 2023: Tall er hentet fra elektronisk innlevert årsregnskap fra 2024.

Det er ikke krav til at årsregnskapet m.v. som sendes til Regnskapsregisteret er undertegnet. Kontrollen på at dette er utført ligger hos revisor/enhetens øverste organ. Sikkerheten ivaretas ved at innsender har rolle/rettighet for innsending av årsregnskapet via Altinn, og ved at det bekreftes at årsregnskapet er fastsatt av kompetent organ.

Brønnøysundregistrene, 05.08.2025



Organisasjonsnr: 994 341 189
H - VINDUET FJERDINGSTAD AS

RESULTATREGNSKAP

Beløp i: NOK	Note	2024	2023
RESULTATREGNSKAP			
Inntekter			
Salgsinntekt		185 033 843	196 962 983
Annen driftsinntekt			35 336
Sum inntekter		185 033 843	196 998 319
Kostnader			
Varekostnad		106 497 190	128 343 624
Lønnskostnad	1	43 461 833	39 470 837
Avskrivning av driftsmidler og immaterielle eiendeler	2	2 977 704	2 451 214
Annen driftskostnad	1, 3	33 939 008	31 744 697
Sum kostnader		186 875 735	202 010 372
Driftsresultat		-1 841 892	-5 012 053
Finansinntekter og finanskostnader			
Inntekt på investering i annet foretak i samme konsern	4	5 411 060	12 264 318
Annen renteinntekt		807 530	1 455 134
Annen finansinntekt		348 238	3 170 350
Sum finansinntekter		6 566 828	16 889 802
Annen rentekostnad		2 042 969	2 367 498
Annen finanskostnad		758 825	218 497
Sum finanskostnader		2 801 794	2 585 995
Netto finans		3 765 034	14 303 807
Resultat før skattekostnad		1 923 142	9 291 754
Skattekostnad på resultat	5	-734 230	-568 458
Årsresultat		2 657 372	9 860 212
Årsresultat etter minoritetsinteresser		2 657 371	9 860 212
Overføringer og disponeringer			
Ordinært utbytte			10 000 000
Avsatt til annen egenkapital		2 657 371	-139 788
Sum overføringer og disponeringer		2 657 371	9 860 212



Organisasjonsnr: 994 341 189
H - VINDUET FJERDINGSTAD AS

BALANSE

Beløp i: NOK	Note	2024	2023
BALANSE - EIENDELER			
Anleggsmidler			
Immaterielle eiendeler			
Utsatt skattefordel	5	1 594 100	859 870
Sum immaterielle eiendeler		1 594 100	859 870
Varige driftsmidler			
Maskiner og anlegg	2	33 097 514	31 829 684
Driftsløsøre, inventar o. a. utstyr	2	962 154	1 923 411
Sum varige driftsmidler	2, 6	34 059 668	33 753 095
Finansielle anleggsmidler			
Investering i datterselskap	4	422 740	422 740
Lån til foretak i samme konsern	7		
Investeringer i aksjer og andeler		68 310	68 310
Andre langsiktige fordringer		246 545	364 145
Sum finansielle anleggsmidler		737 595	855 195
Sum anleggsmidler		36 391 363	35 468 160
Omløpsmidler			
Varer			
Varer		11 184 426	9 780 132
Sum varer	6, 8	11 184 426	9 780 132
Fordringer			
Kundefordringer	3, 6, 7	45 988 429	47 472 912
Andre kortsiktige fordringer		1 506 912	52 315
Konsernfordringer	7	5 089 781	9 325 000
Sum fordringer		52 585 122	56 850 227
Bankinnskudd, kontanter og lignende			
Bankinnskudd, kontanter o. l.	9	12 228 778	22 201 590
Sum bankinnskudd, kontanter og lignende		12 228 778	22 201 590
Sum omløpsmidler		75 998 326	88 831 949
SUM EIENDELER		112 389 689	124 300 109



BALANSE - EGENKAPITAL OG GJELD

Egenkapital

Innskutt egenkapital

Aksjekapital	10	3 000 000	3 000 000
Beholdning av egne aksjer	10		
Sum innskutt egenkapital		3 000 000	3 000 000

Opptjent egenkapital

Annen egenkapital		35 400 232	32 742 861
Sum opptjent egenkapital		35 400 232	32 742 861

Sum egenkapital	11	38 400 232	35 742 861
------------------------	-----------	-------------------	-------------------

Gjeld

Langsiktig gjeld

Annen langsiktig gjeld

Gjeld til kredittinstitusjoner	6	15 300 000	17 100 000
Sum annen langsiktig gjeld		15 300 000	17 100 000

Sum langsiktig gjeld		15 300 000	17 100 000
-----------------------------	--	-------------------	-------------------

Kortsiktig gjeld

Gjeld til

kredittinstitusjoner	6	16 392 333	11 539 787
Leverandørgjeld	7	19 049 882	26 644 683
Betalbar skatt	5		
Skyldig offentlige avgifter		9 234 921	9 363 821
Utbytte			10 000 000
Kortsiktig konserngjeld	7	109 048	152 446
Annen kortsiktig gjeld		13 903 273	13 756 511
Sum kortsiktig gjeld		58 689 457	71 457 248

Sum gjeld		73 989 457	88 557 248
------------------	--	-------------------	-------------------

SUM EGENKAPITAL OG GJELD		112 389 689	124 300 109
---------------------------------	--	--------------------	--------------------



Organisasjonsnr: 994 341 189
H - VINDUET FJERDINGSTAD AS

KONSERNRESULTATREGNSKAP

Beløp i: NOK	Note	2024	2023
RESULTATREGNSKAP			
Inntekter			
Salgsinntekt		360 866 085	358 175 521
Annen driftsinntekt		4 903 978	273 114
Sum inntekter		365 770 063	358 448 635
Kostnader			
Varekostnad		163 236 471	174 352 032
Lønnskostnad	2,3	94 601 614	81 952 154
Avskrivning	4	13 209 423	11 519 349
Annen driftskostnad	3,5,7,11	82 375 900	69 549 990
Sum kostnader		353 423 408	337 373 525
Driftsresultat		12 346 655	21 075 110
Finansinntekter og finanskostnader			
Annen renteinntekt		3 028 134	3 091 238
Annen finansinntekt	13	792 918	6 109 668
Sum finansinntekter		3 821 052	9 200 906
Annen rentekostnad		2 794 616	2 641 735
Annen finanskostnad	13	6 226 061	10 824 213
Sum finanskostnader		9 020 677	13 465 948
Netto finans		-5 199 625	-4 265 042
Resultat før skattekostnad		7 147 030	16 810 068
Skattekostnad	11	2 177 445	3 265 551
Årsresultat		4 969 585	13 544 517
Overføringer og disponeringer			
Ordinært utbytte		551 820	11 036 200
Overt annen egenkapital		4 241 726	2 243 586
Minoritetsinteresse		176 039	264 731
Sum overføringer og disponeringer		4 969 585	13 544 517



Organisasjonsnr: 994 341 189
H - VINDUET FJERDINGSTAD AS

KONSERNBALANSE

Beløp i: NOK	Note	2024	2023
BALANSE - EIENDELER			
Anleggsmidler			
Immaterielle eiendeler			
Utsatt skattefordel	11	1 594 100	102 930
Sum immaterielle eiendeler		1 594 100	102 930
Varige driftsmidler			
Tomter, bygninger og annen fast eiendom	4	47 225 555	45 433 012
Maskiner og anlegg		58 814 096	59 562 201
Sum varige driftsmidler		106 039 651	104 995 213
Finansielle anleggsmidler			
Investeringer i aksjer og andeler	5	68 310	68 310
Andre fordringer		1 755 955	5 696 863
Sum finansielle anleggsmidler		1 824 265	5 765 173
Sum anleggsmidler		109 458 016	110 863 316
Omløpsmidler			
Varer			
Varer	6	76 163 518	62 815 077
Sum varer		76 163 518	62 815 077
Fordringer			
Kundefordringer	7	71 314 068	61 172 524
Andre fordringer	7	29 835 068	27 119 082
Sum fordringer		101 149 136	88 291 606
Bankinnskudd, kontanter og lignende			
Bankinnskudd, kontanter og lignende	8	59 139 960	73 187 330
Sum bankinnskudd, kontanter og lignende		59 139 960	73 187 330
Sum omløpsmidler		236 452 614	224 294 013
SUM EIENDELER		345 910 630	335 157 329
BALANSE - EGENKAPITAL OG GJELD			
Egenkapital			
Innskutt egenkapital			
Selskapskapital	9,10	3 000 000	3 000 000



Sum innskutt egenkapital		3 000 000	3 000 000
Opptjent egenkapital			
Annen egenkapital	10	218 325 889	202 963 955
Sum opptjent egenkapital		218 325 889	202 963 955
Minoritetsinteresser	10	20 372 044	18 960 426
Sum egenkapital		241 697 933	224 924 381
Gjeld			
Langsiktig gjeld			
Annen langsiktig gjeld			
Gjeld til			
kredittinstitusjoner	14	19 329 713	17 100 000
Øvrig langsiktig gjeld		2 348 373	5 170 963
Sum annen langsiktig gjeld		21 678 086	22 270 963
Sum langsiktig gjeld		21 678 086	22 270 963
Kortsiktig gjeld			
Gjeld til			
kredittinstitusjoner	14	16 392 333	15 319 206
Leverandørgjeld		21 240 721	21 768 757
Betalbar skatt	11	2 911 675	3 834 009
Skyldige offentlige			
avgifter		11 077 872	11 347 130
Utbytte		551 820	11 036 200
Annen kortsiktig gjeld		30 360 190	24 656 683
Sum kortsiktig gjeld		82 534 611	87 961 985
Sum gjeld		104 212 697	110 232 948
SUM EGENKAPITAL OG GJELD		345 910 630	335 157 329



Organisasjonsnr: 994 341 189
H - VINDUET FJERDINGSTAD AS

NOTEOPPLYSNINGER - SELSKAP - alle poster oppgitt i hele tall

Note

Antall årsverk i regnskapsåret
50.00

<u>Sum</u>	<u>Beløp</u>
<u>Balanseført verdi 31.12.</u>	<u>Varige driftsmidler Immaterielle eiend.</u>

Konsernregnskap

Morselskapet sitt navn

Forretningskontor for morselskapet

Begrunnelse for at datterselskap er utelatt fra konsolideringen

<u>Samlet beløp - tilknyttet selskap</u>	<u>Årets</u>	<u>Fjorårets</u>
--	--------------	------------------

<u>Samlet beløp - foretak i samme konsern</u>	<u>Årets</u>	<u>Fjorårets</u>
---	--------------	------------------

<u>Samlet beløp - foretak i samme konsern</u>	<u>Årets</u>	<u>Fjorårets</u>
---	--------------	------------------

<u>Samlet beløp - felles kontrollert virksomhet</u>	<u>Årets</u>	<u>Fjorårets</u>
---	--------------	------------------

<u>Pantstillelse</u>	<u>Beløp</u>
----------------------	--------------

<u>Beholdning av egne aksjer</u>	<u>Antall</u>	<u>Pålydende</u>	<u>Andel av aksjek.</u>
----------------------------------	---------------	------------------	-------------------------



Organisasjonsnr: 994 341 189
H - VINDUET FJERDINGSTAD AS

NOTEOPPLYSNINGER - KONSERN - alle poster oppgitt i hele tall

Note

1

Regnskapsprinsipper

Årsregnskapet er satt opp i samsvar med regnskapslovens bestemmelser. Driftsinntekter Inntektsføringen ved salg av varer skjer på leveringstidspunktet. Tjenester inntektsføres etter hvert som de leveres. Hovedregel for vurdering og klassifisering av eiendeler og gjeld Eiendeler bestemt til varig eie eller bruk er klassifisert som anleggsmidler. Andre eiendeler er klassifisert som omløpsmidler. Fordringer som skal tilbakebetales innen et år fra etableringstidspunktet er uansett klassifisert som omløpsmidler. Ved klassifisering av kortsiktig og langsiktig gjeld er analoge kriterier lagt til grunn. Anleggsmidler er vurdert til anskaffelseskost. Anleggsmidler med begrenset økonomisk levetid avskrives etter en fornuftig avskrivningsplan. Omløpsmidler er vurdert til det laveste av anskaffelseskost og virkelig verdi. Kortsiktig gjeld balanseføres til nominelt mottatt beløp på etableringstidspunktet. Varige driftsmidler Varige driftsmidler er vurdert til historisk kostpris etter fradrag for avskrivninger. Avskrivningene er primært beregnet på grunnlag av kostpris og fordelt lineært over antatt økonomisk levetid. Innredning i leide lokaler avskrives over leiekontraktens løpetid. Datterselskap Konsernregnskapet omfatter datterselskapet i Polen(Noorwood SP.Z.O.O). H-Vinduet Fjerdingstad AS eier 90% av datterselskapet i Polen. Minoritetens andel er vist under konsernets egenkapital ihht ?enhetssynet? i rskl §6-5. Aksjer i andre selskap Investeringer i andre selskap er vurdert etter kostmetoden. Varer Varer er vurdert til det laveste av kostpris og netto salgsverdi. Regnskaps- og skattemessig er varene tillagt direkte- og indirekte kostnader. Fordringer Kundefordringer og andre fordringer er ført opp etter fradrag for avsetning til forventede tap. Avsetning til tap er gjort på grunnlag av individuell vurdering av fordringene. Andre fordringer, både omløpsfordringer og anleggsfordringer, er ført opp til pålydende. Garantier og reklamasjoner Konsernet avsetter til enhver beste estimat på kostnader knyttet til garantier og reklamasjoner som forventes å oppstå. Valuta Valutakurs pr 31.12. er benyttet ved omregning av resultat- og balanseverdien i datterselskapet. Skatter Skattene kostnadsføres når de påløper, dvs. at skattekostnaden er knyttet til det regnskapsmessige resultatet før skatter. Skattekostnaden består av betalbar skatt (skatt på årets skattepliktige inntekt) og endring i netto utsatt skatt. Utsatt skatt i balansen beregnes på grunnlag av midlertidige forskjeller mellom regnskapsmessige og skattemessige verdier. Årsaken til at utsatt skatt/skattefordel oppstår er ulik periodisering av det regnskapsmessige og det skattemessige resultatet.

Note

2

Antall årsverk i regnskapsåret
195.00

Note

2,3

Spesifisering av resultatregnskapet



Lønnskostnader

<u>Lønn</u>	<u>Årets</u>	<u>Fjorårets</u>
	75573655.00	64995048.00
<u>Folketrygdavgift</u>	<u>Årets</u>	<u>Fjorårets</u>
	16130748.00	14201170.00
<u>Pensjonskostnader</u>	<u>Årets</u>	<u>Fjorårets</u>
	2146658.00	1720052.00
<u>Andre ytelser</u>	<u>Årets</u>	<u>Fjorårets</u>
	750553.00	1035884.00
<u>Sum lønnskostnader</u>	<u>Årets</u>	<u>Fjorårets</u>
	94601614.00	81952154.00

Mer om årsverk og lønn

Styrehonorar er kostnadsført med kr 350.000. Honorar til revisor er kostnadsført med kr 189.700, hvorav kr 154.000 gjelder revisjon og kr 35.700 gjelder konsulentbistand.

Note

Ekstraordinære inntekter og kostnader

<u>Sum</u>	<u>Beløp</u>
------------	--------------

Note

Varige driftsmidler og immaterielle eiendeler

<u>Anskaffelseskost 01.01.</u>	<u>Varige driftsmidler</u>	<u>Immaterielle eiend.</u>
	68846924.00	
<u>Tilgang i året</u>	<u>Varige driftsmidler</u>	<u>Immaterielle eiend.</u>
	3564571.00	
<u>Avgang i året</u>	<u>Varige driftsmidler</u>	<u>Immaterielle eiend.</u>
	579900.00	
<u>Anskaffelseskost 31.12.</u>	<u>Varige driftsmidler</u>	<u>Immaterielle eiend.</u>
	71831595.00	
<u>Samlede av-/nedskrivn.</u>	<u>Varige driftsmidler</u>	<u>Immaterielle eiend.</u>
	37771927.00	
<u>Balanseført verdi 31.12.</u>	<u>Varige driftsmidler</u>	<u>Immaterielle eiend.</u>
	34059668.00	
<u>Årets av-/nedskrivn.</u>	<u>Varige driftsmidler</u>	<u>Immaterielle eiend.</u>
	2977704.00	

Anskaffelseskost - balanseførte lånekostnader, egentilvirkede anleggsmidler

Goodwill spesifisert for hvert enkelt virksomhetskjøp



Avskrivningsplan for goodwill som er lenger enn fem år - begrunnelse

Mer om varige driftsmidler/immaterielle eiendeler

I tillegg kommer bokført verdi av samlede driftsmidler i konsolidert selskap med kr 71.979.984, mens avskrivningene utgjør kr 10.231.719. Det er foretatt investeringer i konsolidert selskap med kr 6.327.008 i 2024.

Konsernregnskap

Morselskapet sitt navn

Forretningskontor for morselskapet

Begrunnelse for at datterselskap er utelatt fra konsolideringen

<u>Samlet beløp - tilknyttet selskap</u>	<u>Årets</u>	<u>Fjorårets</u>
<u>Samlet beløp - foretak i samme konsern</u>	<u>Årets</u>	<u>Fjorårets</u>
<u>Samlet beløp - foretak i samme konsern</u>	<u>Årets</u>	<u>Fjorårets</u>
<u>Samlet beløp - felles kontrollert virksomhet</u>	<u>Årets</u>	<u>Fjorårets</u>
<u>Pantstillelse</u>		<u>Beløp</u>

Note

7

Fordringer

Fordringer som forfaller senere enn ett år etter regnskapsårets slutt
0.00

Mer om fordringer

Note

<u>Beholdning av egne aksjer</u>	<u>Antall</u>	<u>Pålydende</u>	<u>Andel av aksjek.</u>
----------------------------------	---------------	------------------	-------------------------

Erverv

Endringer i beholdning av aksjer i løpet av regnskapsåret

Avhendelse



Endringer i beholdning av aksjer i løpet av regnskapsåret

Samvirkeforetak

Vedtektsbestemmelser/årsmøtevedtak/forslag til vedtak om medlemskapskonti

Mer om aksjer

Note

14

Gjeld

Gjeld som forfaller til betaling mer enn fem år etter regnskapsårets slutt
0.00

Gjeld sikret ved pant eller lignende sikkerhet i eiendeler
35722046.00

Balanseført verdi av de pantsatte eiendeler
91232523.00

Summen av garantiforpliktelser som ikke er regnskapsført

Garantiforpliktelser som er sikret ved pant

Mer om gjeld

Note

Lån og sikkerhetsstillelse til medlemmer

Opplysninger om:

Medlemmer av:

Mer om lån og sikkerhetsstillelse



RESULTATREGNSKAP

H - VINDUET FJERDINGSTAD AS

DRIFTSINNEKTER OG DRIFTSKOSTNADER	Note	2024	2023
Salgsinntekt		185 033 843	196 962 983
Annen driftsinntekt		0	35 336
Sum driftsinntekter		185 033 843	196 998 319
Varekostnad		106 497 190	128 343 624
Lønnskostnad	1	43 461 833	39 470 837
Avskrivning av driftsmidler og immaterielle eiendeler	2	2 977 704	2 451 214
Annen driftskostnad	1, 3	33 939 008	31 744 697
Sum driftskostnader		186 875 735	202 010 372
Driftsresultat		-1 841 892	-5 012 053
FINANSINNEKTER OG FINANSKOSTNADER			
Inntekt på investering i annet foretak i samme konsern	4	5 411 060	12 264 318
Annen renteinntekt		807 530	1 455 134
Annen finansinntekt		348 238	3 170 350
Annen rentekostnad		2 042 969	2 367 498
Annen finanskostnad		758 825	218 497
Resultat av finansposter		3 765 033	14 303 807
Resultat før skattekostnad		1 923 141	9 291 754
Skattekostnad på resultat	5	-734 230	-568 458
Årsresultat		2 657 371	9 860 212
OVERFØRINGER			
Avsatt til utbytte		0	10 000 000
Avsatt til annen egenkapital		2 657 371	-139 788
Sum overføringer		2 657 371	9 860 212



BALANSE

H - VINDUET FJERDINGSTAD AS

EIENDELER	Note	2024	2023
ANLEGGSMIDLER			
IMMATERIELLE EIENDELER			
Utsatt skattefordel	5	1 594 100	859 870
Sum immaterielle eiendeler		1 594 100	859 870
VARIGE DRIFTSMIDLER			
Maskiner og anlegg	2	33 097 514	31 829 684
Driftsløsøre, inventar o.a. utstyr	2	962 154	1 923 411
Sum varige driftsmidler	2, 6	34 059 668	33 753 095
FINANSIELLE ANLEGGSMIDLER			
Investeringer i datterselskap	4	422 740	422 740
Investeringer i aksjer og andeler		68 310	68 310
Andre langsiktige fordringer		246 545	364 145
Sum finansielle anleggsmidler		737 595	855 195
Sum anleggsmidler		36 391 363	35 468 160
OMLØPSMIDLER			
Lager av varer og annen beholdning	6, 8	11 184 426	9 780 132
FORDRINGER			
Kundefordringer	3, 6, 7	45 988 429	47 472 912
Andre kortsiktige fordringer		1 506 912	52 315
Konsernfordringer	7	5 089 781	9 325 000
Sum fordringer		52 585 122	56 850 226
INVESTERINGER			
Bankinnskudd, kontanter o.l.	9	12 228 778	22 201 590
Sum omløpsmidler		75 998 326	88 831 948
Sum eiendeler		112 389 689	124 300 108



BALANSE

H - VINDUET FJERDINGSTAD AS

EGENKAPITAL OG GJELD	Note	2024	2023
EGENKAPITAL			
INNSKUTT EGENKAPITAL			
Aksjekapital	10	3 000 000	3 000 000
Sum innskutt egenkapital		3 000 000	3 000 000
OPPTJENT EGENKAPITAL			
Annen egenkapital		35 400 232	32 742 861
Sum opptjent egenkapital		35 400 232	32 742 861
Sum egenkapital	11	38 400 232	35 742 861
GJELD			
AVSETNING FOR FORPLIKTELSER			
ANNEN LANGSIKTIG GJELD			
Gjeld til kredittinstitusjoner	6	15 300 000	17 100 000
Sum annen langsiktig gjeld		15 300 000	17 100 000
KORTSIKTIG GJELD			
Gjeld til kredittinstitusjoner	6	16 392 333	11 539 787
Leverandørgjeld	7	19 049 882	26 644 683
Skyldig offentlige avgifter		9 234 921	9 363 821
Utbytte		0	10 000 000
Konserngjeld	7	109 048	152 446
Annen kortsiktig gjeld		13 903 272	13 756 511
Sum kortsiktig gjeld		58 689 456	71 457 247
Sum gjeld		73 989 456	88 557 247
Sum egenkapital og gjeld		112 389 689	124 300 108

Hokksund, 07.05.2025

Styret i H - VINDUET FJERDINGSTAD AS

Tore Gulliksen
styreleder

Marianne Sletten
styremedlem

Simen Einar Fjerdingstad
styremedlem

Morten Helge Hefte
styremedlem

Kjersti Medalen
styremedlem

Knut Einar Fjerdingstad
daglig leder

H - VINDUET FJERDINGSTAD AS

SIDE 3



KONTANTSTRØMOPPSTILLING

H - VINDUET FJERDINGSTAD AS

	Note	2024	2023
KONTANTSTRØMMER FRA OPERASJONELLE AKTIVITETER			
Resultat før skattekostnad		1 923 141	9 291 754
Periodens betalte skatt		0	779 049
Tap/gevinst ved salg av anleggsmidler		25 294	-35 336
Ordinære avskrivninger		2 977 704	2 451 214
Endring i varelager		-1 404 294	5 891 153
Endring i kundefordringer		1 484 483	-7 778 629
Endring i leverandørgjeld		-7 594 800	21 744 924
Endring i andre tidsavgrensingsposter		2 872 685	6 484 759
Netto kontantstrøm fra operasjonelle aktiviteter		284 213	37 270 791
KONTANTSTRØMMER FRA INVESTERINGSAKTIVITETER			
Innbetalinger ved salg av varige driftsmidler		255 000	150 000
Utbetalinger ved kjøp av varige driftsmidler		3 564 571	28 939 531
Netto kontantstrøm fra investeringsaktiviteter		-3 309 571	-28 789 531
KONTANTSTRØMMER FRA FINANSIERINGSAKTIVITETER			
Innbetalinger ved opptak av ny langsiktig gjeld		0	17 100 000
Utbetalinger ved nedbetaling av langsiktig gjeld		1 800 000	0
Netto endring i kassekreditt		4 852 546	11 281 632
Utbetalinger av utbytte		10 000 000	20 000 000
Netto kontantstrøm fra finansieringsaktiviteter		-6 947 454	8 381 632
Netto endring i kontanter og kontantekvivalenter		-9 972 812	16 862 892
Beh. av kont. og kontantekvivalenter ved per. begynnel		22 201 590	5 338 699
Beh. av kont. og kontantekvivalenter ved per. slutt		12 228 778	22 201 590



Regnskapsprinsipper

Årsregnskapet er satt opp i samsvar med regnskapslovens bestemmelser og god regnskapsskikk.

I utarbeidelse av årsregnskapet har man brukt estimater og forutsetninger som har påvirket resultatregnskapet og verdsettelsen av eiendeler og gjeld, samt usikre eiendeler og forpliktelser på balansedagen i henhold til god regnskapsskikk. Områder som i stor grad inneholder slike skjønsmessige vurderinger, høy grad av kompleksitet, eller områder hvor forutsetninger og estimater er vesentlige for årsregnskapet, er beskrevet i notene.

INNETEKTER

Inntektsføring ved salg av varer skjer på leveringstidspunktet.

SKATT

Skattekostnaden i resultatregnskapet omfatter både periodens betalbare skatt og endring i utsatt skatt. Utsatt skatt er beregnet med 22 % på grunnlag av de midlertidige forskjeller som eksisterer mellom regnskapsmessige og skattemessige verdier, samt ligningsmessig underskudd til fremføring ved utgangen av regnskapsåret. Skatteøkende og skattereduserende midlertidige forskjeller som reverserer eller kan reverseres i samme periode er utlignet og nettoført. Netto utsatt skattefordel balanseføres i den grad det er sannsynlig at denne kan bli utnyttet.

KLASSIFISERING OG VURDERING AV ANLEGGSMIDLER

Anleggsmidler omfatter eiendeler bestemt til varig eie og bruk. Anleggsmidler er vurdert til anskaffelseskost, fratrukket avskrivninger og nedskrivninger. Langsiktig gjeld balanseføres til nominelt beløp på transaksjonstidspunktet.

Varige driftsmidler balanseføres og avskrives over driftsmidlets økonomiske levetid. Vesentlige driftsmidler som består av flere betydelige komponenter med ulik levetid er dekomponert med ulik avskrivningstid for de ulike komponentene. Direkte vedlikehold av driftsmidler kostnadsføres løpende under driftskostnader, mens påkostninger eller forbedringer tillegges driftsmidlets kostpris og avskrives i takt med driftsmidlet. Varige driftsmidler nedskrives til gjenvinnbart beløp ved verdifall som forventes ikke å være forbigående. Gjenvinnbart beløp er det høyeste av netto salgsverdi og verdi i bruk. Verdi i bruk er nåverdi av fremtidige kontantstrømmer knyttet til eiendelen. Nedskrivningen reverseres når grunnlaget for nedskrivningen ikke lenger er til stede.

KLASSIFISERING OG VURDERING AV OMLØPSMIDLER

Omløpsmidler og kortsiktig gjeld omfatter normalt poster som forfaller til betaling innen ett år etter balansedagen, samt poster som knytter seg til varekretsløpet. Omløpsmidler vurderes til laveste verdi av anskaffelseskost og virkelig verdi. Kortsiktig gjeld balanseføres til nominelt beløp på transaksjonstidspunktet.

DATTERSELSKAP OG TILKNYTTET SELSKAP

Datterselskap og tilknyttede selskaper vurderes etter kostmetoden i selskapsregnskapet. Investeringen er vurdert til anskaffelseskost for aksjene med mindre nedskrivning har vært nødvendig. Det er foretatt nedskrivning til virkelig verdi når verdifall skyldes årsaker som ikke kan forventes å være forbigående og det må anses nødvendig etter god regnskapsskikk. Nedskrivninger er reversert når grunnlaget for nedskrivning ikke lenger er til stede.

Utbytte, konsernbidrag og andre utdelinger fra datterselskap er inntektsført samme år som det er avsatt i givers regnskap. Overstiger utbytte / konsernbidraget andelen av opptjent resultat etter anskaffelsestidspunktet, representerer den overskytende del tilbakebetaling av investert kapital, og utdelingene er fratrukket investeringens verdi i balansen til morselskapet.



VARER

Varer er vurdert til det laveste av anskaffelseskost og netto salgsverdi. Netto salgsverdi er estimert salgspris ved ordinær drift etter fradrag for beregnede nødvendige utgifter for gjennomføring av salget. Anskaffelseskost inkluderer utgifter påløpt ved anskaffelse av varene og kostnader for å bringe varene til næværende plassering og tilordnes ved bruk av FIFO - prinsippet.

FORDRINGER

Kundefordringer og andre fordringer oppføres til pålydende etter fradrag for avsetning til forventet tap. Avsetning til tap gjøres på grunnlag av en individuell vurdering av de enkelte fordringene. For øvrige kundefordringer utføres en uspesifisert avsetning for å dekke forventet tap på krav.

KONTANTSTRØMOPPSTILLING

Kontantstrømoppstillingen er utarbeidet etter den indirekte metoden. Kontanter og kontantekvivalenter omfatter kontanter, bankinnskudd og andre kortsiktige, likvide plasseringer.

Note 1 Lønnskostnader og ytelser, godtgjørelser til daglig leder, styret og revisor

LØNSKOSTNADER

	2024	2023
Lønninger	35 072 681	31 315 867
Arbeidsgiveravgift	5 491 941	5 399 034
Pensjonskostnader	2 146 658	1 720 052
Andre ytelser	750 553	1 035 884
Sum	43 461 833	39 470 837

Selskapet har i 2024 sysselsatt 50 årsverk.

PENSJONSFORPLIKTELSER

Selskapet er pliktig til å ha tjenestepensjonsordning etter lov om obligatorisk tjenestepensjon. Selskapets pensjonsordninger tilfredsstiller kravene i denne lov.

YTELSER TIL LEDENDE PERSONER

	Daglig leder	Styret
Lønn	1 042 938	350 000
Sum	1 042 938	350 000

REVISOR

Kostnadsført revisjonshonorar for 2024 utgjør kr 154 000 ekskl. mva. I tillegg kommer honorar for andre tjenester med kr 35 700 ekskl. mva.



Note 2 Anleggsmidler

	Maskiner og anlegg	Driftsløsøre, inventar ol.	Sum
Anskaffelseskost pr. 01.01.24	55 944 837	12 902 087	68 846 924
+ Tilgang kjøpte driftsmidler	3 412 216	152 355	3 564 571
- Avgang i året		579 900	579 900
= Anskaffelseskost 31.12.24	59 357 053	12 474 542	71 831 595
Akkumulerte avskrivninger 31.12.24	26 259 539	11 512 388	37 771 927
= Bokført verdi 31.12.24	33 097 514	962 154	34 059 668
Årets ordinære avskrivninger	2 507 448	470 256	2 977 704
Økonomisk levetid	5-20 år	3-10 år	

Note 3 Kundefordringer

	2024	2023
Kundefordringer til pålydende	46 888 429	48 372 912
Avsetning til tap	900 000	900 000
Balansført verdi av kundefordringer 31.12	45 988 429	47 472 912
Endring i avsetning til tap	0	- 260 000
Realiserte tap	5 995	516 704
Sum resultatførte tap på krav	5 995	256 704

Kostnadsført tap er klassifisert som annen driftskostnad i regnskapet.

Note 4 Datterselskap, TS og FKV

	Kontor- kommune	Eier- andel	Stemme- andel	Anskaffelses kost	Andel egenkapital	Andel resultat
DS/FKV/TS						
Norwood Sp.zoo		90,0%	90,0%	422 740	183 348 397	6 550 734
Sum				422 740	183 348 397	6 550 734



Note 5 Skatt

Årets skattekostnad	2024	2023
Resultatført skatt på ordinært resultat:		
Betalbar skatt	0	0
Endring i utsatt skattefordel	-734 230	-568 458
Skattekostnad ordinært resultat	-734 230	-568 458
Skattepliktig inntekt:		
Ordinært resultat før skatt	1 923 141	9 291 754
Aksjeutbytte	-5 411 060	-12 264 318
3% inntektsføring aksjeutbytte	279 750	763 180
Permanente forskjeller	1 520	20 735
Endring i midlertidige forskjeller	-3 648 580	-5 286 024
Skattepliktig inntekt	-6 855 229	-7 474 673
Betalbar skatt i balansen:		
Betalbar skatt på årets resultat	0	0
Sum betalbar skatt i balansen	0	0

Skatteeffekten av midlertidige forskjeller og underskudd til fremføring som har gitt opphav til utsatt skatt og utsatte skattefordeler, spesifisert på typer av midlertidige forskjeller

	2024	2023	Endring
Varige driftsmidler	8 560 381	5 031 422	-3 528 959
Fordringer	-644 880	-725 000	-80 121
Avsetninger mv	-980 500	-1 020 000	-39 500
Sum	6 935 002	3 286 422	-3 648 580
Inntektsført avsatt utbytte	148 991	279 750	130 759
Akkumulert fremførbart underskudd	-14 329 903	-7 474 674	6 855 229
Grunnlag for utsatt skattefordel	-7 245 910	-3 908 502	3 337 407
Utsatt skattefordel (22 %)	-1 594 100	-859 870	734 230

Note 6 Pantstillelser og garantier

	31.12.2024	31.12.2023
Pantsikret gjeld, pantstillelser og garantier		
Kortsiktig gjeld til kredittinstitusjoner	-16 392 333	-11 539 787
Langsiktig gjeld til kredittinstitusjoner	-15 300 000	-17 100 000
Sum	-31 692 333	-28 639 787
Regnskapsført verdi av pantsikrede eiendeler		
Driftstilbehør	34 059 668	33 753 095
Varelager	11 184 426	9 780 132
Kundefordringer	45 988 429	47 472 912
Sum	91 232 523	91 006 139



Note 7 Mellomværende med selskap i samme konsern

	2024	2023
Fordringer		
Kundefordringer konsern	398 360	2 065 881
Andre kortsiktige fordringer konsern	5 089 781	9 325 000
Sum	5 488 141	11 390 881
Gjeld		
Leverandørgjeld innen konsern	14 256 901	22 838 787
Annen kortsiktig gjeld konsern	109 048	152 446
Sum	14 365 949	22 991 233

Note 8 Varer

	2024	2023
Varelager		
Lager av råvarer og innkjøpte halvfabrikater	9 751 387	6 885 174
Lager av egentilvirkede ferdigvarer	379 491	1 218 673
Lager av innkjøpte handelsvarer	1 053 547	1 676 286
Sum varelager	11 184 426	9 780 132

Varelageret er vurdert til anskaffelseskost, og det er ikke ansett nødvendig med noen ukuransnedskrivning.

Note 9 Bankinnskudd

Innestående midler på skattetrekkkonto (bundne midler) er på kr 1 631 867.

Note 10 Aksjonærer

AKSJEKAPITALEN I H - VINDUET FJERDINGSTAD AS PR. 31.12 BESTÅR AV:

	Antall	Pålydende	Bokført
Ordinære aksjer	100 000	30,0	3 000 000
Sum	100 000		3 000 000

EIERSTRUKTUR

De største aksjonærene i % pr. 31.12 var:

	Ordinære	Eierandel	Stemmeandel
Fjeringstad Holding AS	70 000	70,0	70,0
Lida Invest AS	20 000	20,0	20,0
Ninni AS	5 000	5,0	5,0
Sinar AS	5 000	5,0	5,0
Totalt antall aksjer	100 000	100,0	100,0



Note 11 Egenkapital

	Aksjekapital	Annen egenkapital	Sum egenkapital
Pr. 31.12.2023	3 000 000	32 742 861	35 742 861
Årets resultat		2 657 371	2 657 371
Pr 31.12.2024	3 000 000	35 400 232	38 400 232



H - Vinduet Fjordingstad AS

Org. nr. 994341189

Konsern			
Resultatregnskap	Note	2024	2023
Driftsinntekter			
Salgsinntekt		360 866 085	358 175 521
Annen driftsinntekt		4 903 978	273 114
Sum driftsinntekter		365 770 063	358 448 635
Driftskostnader			
Varekostnad		163 236 471	174 352 032
Lønnskostnad	2,3	94 601 614	81 952 154
Avskrivning	4	13 209 423	11 519 349
Annen driftskostnad	3,5,7,11	82 375 900	69 549 990
Sum driftskostnader		353 423 408	337 373 525
DRIFTSRESULTAT		12 346 655	21 075 110
Finansinntekter og finanskostnader			
Annen renteinntekt		3 028 134	3 091 238
Annen finansinntekt	13	792 918	6 109 668
Sum finansinntekter		3 821 052	9 200 906
Annen rentekostnad		2 794 616	2 641 735
Annen finanskostnad	13	6 226 061	10 824 213
Sum finanskostnader		9 020 677	13 465 948
Netto finansposter		-5 199 625	-4 265 042
Resultat før skattekostnad		7 147 030	16 810 068
Skattekostnad	11	2 177 445	3 265 551
ÅRSRESULTAT		4 969 585	13 544 517
Overføringer og disponeringer			
Utbytte		-551 820	-11 036 200
Minoritetsinteresse		-176 039	-264 731
Overføring til/fra annen egenkapital		-4 241 726	-2 243 586
Sum overføringer og disponeringer		-4 969 585	-13 544 517



H - Vinduet Fjerdingsstad AS

Org. nr: 994341189

Konsern			
Balanse pr. 31.12	Note	2024	2023
EIENDELER			
ANLEGGSMIDLER			
Immaterielle eiendeler			
Utsatt skattefordel	11	1 594 100	102 930
Sum immaterielle eiendeler		1 594 100	102 930
Varige driftsmidler			
Tomter, bygninger og annen fast eiendom	4	47 225 555	45 433 012
Driftsløsøre, inventar, verktøy, kontormaskiner	4	58 814 096	59 562 201
Sum varige driftsmidler		106 039 651	104 995 213
Finansielle anleggsmidler			
Investeringer i aksjer og andeler	5	68 310	68 310
Andre fordringer		1 755 955	5 696 863
Sum finansielle anleggsmidler		1 824 265	5 765 173
Sum anleggsmidler		109 458 016	110 863 316
OMLØPSMIDLER			
Varer	6	76 163 518	62 815 077
Fordringer			
Kundefordringer	7	71 314 068	61 172 524
Andre fordringer	7	29 835 068	27 119 082
Sum fordringer		101 149 136	88 291 606
Bankinnskudd, kontanter og lignende	8	59 139 960	73 187 330
Sum omløpsmidler		236 452 614	224 294 013
SUM EIENDELER		345 910 630	335 157 329



H - Vinduet Fjordingstad AS

Org. nr: 994341189

Konsern

Balanse pr. 31.12

Note

2024

2023

EGENKAPITAL OG GJELD

EGENKAPITAL

Innskutt egenkapital

Aksjekapital	9, 10	3 000 000	3 000 000
--------------	-------	-----------	-----------

Opptjent egenkapital

Annen egenkapital	10	2 18 325 889	202 963 955
-------------------	----	--------------	-------------

Minoritetsinteresser	10	20 372 044	18 960 426
----------------------	----	------------	------------

Sum egenkapital	10	241 697 933	224 924 381
------------------------	-----------	--------------------	--------------------

GJELD

Annen langsiktig gjeld

Gjeld til kredittinstitusjoner	14	19 329 713	17 100 000
--------------------------------	----	------------	------------

Øvrig langsiktig gjeld		2 348 373	5 170 963
------------------------	--	-----------	-----------

Sum langsiktig gjeld		21 678 086	22 270 963
-----------------------------	--	-------------------	-------------------

Kortsiktig gjeld

Gjeld til kredittinstitusjoner	14	16 392 333	15 319 206
--------------------------------	----	------------	------------

Leverandørgjeld		21 240 721	21 768 757
-----------------	--	------------	------------

Betalbar skatt	11	2 911 675	3 834 009
----------------	----	-----------	-----------

Skyldige offentlige avgifter		11 077 872	11 347 130
------------------------------	--	------------	------------

Utbytte	9	551 820	11 036 200
---------	---	---------	------------


Annen kortsiktig gjeld	12	30 360 190	24 656 683
------------------------	----	------------	------------


Sum kortsiktig gjeld		82 534 611	87 961 985
-----------------------------	--	-------------------	-------------------


Sum gjeld		104 212 697	110 232 948
------------------	--	--------------------	--------------------

SUM EGENKAPITAL OG GJELD		345 910 630	335 157 329
---------------------------------	--	--------------------	--------------------

Hokksund 07.05.2024


Knut Einar Fjordingstad
daglig leder


Tore Gulliksen
styreleder


Simen Einar Fjordingstad
styremedlem


Kjersti Medalen
styremedlem


Morten Helge Hefte
styremedlem


Marianne Sletten
styremedlem



H - Vinduet Fjerdingsstad AS

Org. nr. 994341189

Konsern		
Kontantstrømoppstilling	2024	2023
Kontantstrømmer fra operasjonelle aktiviteter		
Resultat før skattekostnad	7 147 030	16 810 068
Periodens betalte skatter	3 834 009	10 323 546
Tap/gevinst ved salg av anleggsmidler	-25 294	35 336
Ordinære avskrivninger	13 209 423	11 519 349
Endring i varelager	-13 348 441	7 850 709
Endring i kundefordringer	-10 141 544	-5 549 306
Endring i leverandørgjeld	-528 036	7 569 267
Endring i fordringer	1 224 922	-6 111 601
Endring i kortsiktig gjeld	5 434 249	-722 129
Netto kontantstrøm fra operasjonelle aktiviteter	-811 112	21 007 475
Kontantstrømmer fra investeringsaktiviteter		
Innbetalinger ved salg av varige driftsmidler	255 000	150 000
Utbetalinger ved kjøp av varige driftsmidler	9 891 579	35 954 714
Netto kontantstrøm fra investeringsaktiviteter	-9 636 579	-35 804 714
Kontantstrømmer fra finansieringsaktiviteter		
Innbetalinger ved opptak av ny langsiktig gjeld	0	17 100 000
Innbetalinger ved opptak av ny kortsiktig gjeld	1 073 127	12 062 406
Utbetalinger ved nedbetaling av langsiktig gjeld	592 877	540 914
Utbetalinger av utbytte	11 036 200	22 500 000
Netto kontantstrøm fra finansieringsaktiviteter	-10 555 950	6 121 492
Effekt av valutakursendringer på kontanter og kontantekvivalenter	6 956 271	10 370 147
Netto endring i kontanter og kontantekvivalenter	-14 047 370	1 694 400
Beholdning av kontanter og kontantekvivalenter 1.1	73 187 330	71 492 930
Beholdning av kontanter og kontantekvivalenter 31.12	59 139 960	73 187 330

Tilleggsopplysninger

Kontanter og kontantekvivalenter består av kontanter, bank og postgiro.



H- VINDUET FJERDINGSTAD AS (KONSERN)

3300 HOKKSUND

REGNSKAP 2024

NOTER

Note 1 - Regnskapsprinsipper:

Årsregnskapet er satt opp i samsvar med regnskapslovens bestemmelser.

Driftsinntekter

Inntektsføringen ved salg av varer skjer på leveringstidspunktet. Tjenester inntektsføres etter hvert som de leveres.

Hovedregel for vurdering og klassifisering av eiendeler og gjeld

Eiendeler bestemt til varig eie eller bruk er klassifisert som anleggsmidler. Andre eiendeler er klassifisert som omløpsmidler. Fordringer som skal tilbakebetales innen et år fra etableringstidspunktet er uansett klassifisert som omløpsmidler. Ved klassifisering av kortsiktig og langsiktig gjeld er analoge kriterier lagt til grunn.

Anleggsmidler er vurdert til anskaffelseskost. Anleggsmidler med begrenset økonomisk levetid avskrives etter en fornuftig avskrivningsplan.

Omløpsmidler er vurdert til det laveste av anskaffelseskost og virkelig verdi. Kortsiktig gjeld balanseføres til nominelt mottatt beløp på etableringstidspunktet.

Varige driftsmidler

Varige driftsmidler er vurdert til historisk kostpris etter fradrag for avskrivninger.

Avskrivningene er primært beregnet på grunnlag av kostpris og fordelt lineært over antatt økonomisk levetid. Innredning i leide lokaler avskrives over leiekontraktens løpetid.

Datterselskap

Konsernregnskapet omfatter datterselskapet i Polen(Noorwood SP.Z.O.O). H- Vinduet Fjerdingsstad AS eier 90% av datterselskapet i Polen. Minoritetens andel er vist under konsernets egenkapital ihht "enhetssynet" i rskl §6-5.

Aksjer i andre selskap

Investeringer i andre selskap er vurdert etter kostmetoden.



H- VINDUET FJERDINGSTAD AS (KONSERN) 3300 HOKKSUND

REGNSKAP 2024 NOTER

Note 1 – Regnskapsprinsipper forts.:

Varer

Varer er vurdert til det laveste av kostpris og netto salgsverdi. Regnskaps- og skattemessig er varene tillagt direkte- og indirekte kostnader.

Fordringer

Kundefordringer og andre fordringer er ført opp etter fradrag for avsetning til forventede tap.

Avsetning til tap er gjort på grunnlag av individuell vurdering av fordringene.

Andre fordringer, både omløpsfordringer og anleggsfordringer, er ført opp til pålydende.

Garantier og reklamasjoner

Konsernet avsetter til enhver beste estimat på kostnader knyttet til garantier og reklamasjoner som forventes å oppstå.

Valuta

Valutakurs pr 31.12. er benyttet ved omregning av resultat- og balanseverdien i datterselskapet.

Skatter

Skattene kostnadsføres når de påløper, dvs. at skattekostnaden er knyttet til det regnskapsmessige resultatet før skatter.

Skattekostnaden består av betalbar skatt (skatt på årets skattepliktige inntekt) og endring i netto utsatt skatt. Utsatt skatt i balansen beregnes på grunnlag av midlertidige forskjeller mellom regnskapsmessige og skattemessige verdier. Årsaken til at utsatt skatt/skattefordel oppstår er ulik periodisering av det regnskapsmessige og det skattemessige resultatet.

Note 2 - Spesifisering av lønnskostnader i resultatregnskapet:

	<u>2024</u>	<u>2023</u>
Lønn	75.573.655	64.995.048
Folketrygdavgift mv	16.130.748	14.201.170
Pensjonsforpliktelser	2.146.658	1.720.052
Andre ytelser	750.553	1.035.884
Lønnskostnader i resultatregnskapet	<u>94.601.614</u>	<u>81.952.154</u>

Gjennomsnittlig antall utførte årsverk i 2024 utgjør 195 (2023= 202).

Selskapet er pliktig til å ha tjenestepensjonsordning etter lov om obligatorisk tjenestepensjon, og har pensjonsordning som tilfredsstillende kravene i denne loven.



H- VINDUET FJERDINGSTAD AS (KONSERN) 3300 HOKKSUND

REGNSKAP 2024 NOTER

Note 3 - Ytelser til ledende personer m.v.:

Styrehonorar er kostnadsført med kr 350.000.

Lønn og annen godtgjørelse for daglig leder utgjorde totalt kr 1.042.938.

Honorar til revisor er kostnadsført med kr 189.700 hvorav kr 154.000 gjelder revisjon og kr 35.700 gjelder konsulentbistand. Beløpene er eksklusive merverdiavgift.

Alle tall gjelder for morselskapet.

Note 4 - Varige driftsmidler:

Morselskap:

	Maskiner og anlegg	Driftsløsøre, Inventar ol	S U M
Anskaffelseskost 01.01	55.944.837	12.902.087	68.846.924
Tilgang i året	3.412.216	152.355	3.564.571
Avgang i året	0	579.900	579.900
Anskaffelseskost 31.12	59.357.053	12.474.542	71.831.595
Akk. Avskrivninger	26.259.539	11.512.388	37.771.927
Regnskapsm. verdi 31.12	33.097.514	962.154	34.059.668
Årets regnskapsm. avskrivn.	2.507.448	470.256	2.977.704
Avskrivningssats	15- 20%	10- 33,33%	

Datterselskap;

Samlede driftsmidler i datterselskapet utgjør kr 71.979.984, mens avskrivningene utgjør kr 10.231.719.

Det er totalt foretatt investeringer i datterselskapet for kr 6.327.008 i 2024.

Konsern;

Samlet driftsmidler i konsernet utgjør kr 106.039.651, mens avskrivningene utgjør kr 13.209.423.

Note 5 - Investeringer i aksjer mv:

Konsernet har følgende investeringer i aksjeselskaper;

Selskap	Anskaffet	Forretn. ktr	Eierandel	Kostpris
H-Gruppen AS	30.07.89	Kirkenær	4,44 %	16.700
Calwin AS	17.02.90	Ålesund	0,48 %	51.610
Totalt				68.310



H- VINDUET FJERDINGSTAD AS (KONSERN) 3300 HOKKSUND

REGNSKAP 2024 NOTER

Note 6 - Varelager:

Råvarelager:

Råvarelageret er vurdert slik:

Anskaffelsesverdi: kr 73.529.835.

Regnskapsmessig og skattemessig verdi er identiske. Vurderingen kommer ikke i strid med regnskapslovens regler for vurdering av omløpsmidler.

Varer under utførelse/ferdigvarer:

Arbeid under utførelse er vurdert til tilvirkningsverdien som består av:

- direkte produksjonskostnader - råvarer/hjelpestoffer
- direkte lønn inkludert arbeidsgiveravgift og feriepenger

Regnskapsmessig verdi utgjør kr 1.139.989. Skattemessig verdi er identisk.

Forhandlervarer:

Forhandlervarer er vurdert slik:

Anskaffelsesverdi: kr 1.493.693.

Regnskapsmessig og skattemessig verdi er identiske.

Vurderingen kommer ikke i strid med regnskapslovens regler for vurdering av omløpsmidler.

Note 7 - Fordringer:

Kundefordringene er vurdert til pålydende etter fradrag for avsetning til delkrederefond.

Avsetningen utgjør kr 900.000 pr. 31.12 for morselskapet, og kr 0 for datterselskapet.

Avsetningen er foretatt av forsiktighetshensyn, og anses som god og forsiktig regnskapsførsel.

Innrådte - faktiske tap utgjør kr 5.995 for 2024 for morselskapet, og kr 243.408 for datterselskapet.

Avsetning tap på kundefordringer 01.01.	kr	900.000
Usikre fordringer pr. 31.12.	«	900.000
Endring	kr	0

Delkrederavsetning i Norwood Sp.Zoo utgjør kr 0 pr 31.12.

Utestående fordringer pr. 31.12. utgjør kr 71.314.068 etter delkredereavsetning.

Andre fordringer utgjør kr 29.835.068.

Det er ingen av fordringene som forfaller senere enn ett år etter regnskapsårets slutt.

Skattemessig er kundefordringene nedskrevet med kr 255.120.

Note 8 - Bundne midler:

I posten inngår bundne bankinnskudd med kr 1.631.867.



H- VINDUET FJERDINGSTAD AS (KONSERN) 3300 HOKKSUND

REGNSKAP 2024 NOTER

Note 9 - Antall aksjer, aksjeeiere pr 31.12. m.m.:

Selskapets aksjonærer er:	Antall	Eierandel:	(event. verv i selskapet)
Fjerdingstad Holding AS	70.000	70,0%	
Lida Invest AS	20.000	20,0%	
Ninni AS	5.000	5,0%	
Sinar AS	5.000	5,0%	
Totalt	100.000	100,0%	

Aksjekapitalen utgjør kr 3.000.000, og er fordelt på 100.000 aksjer hver pålydende kr 30. Aksjene har like rettigheter.

Fjerdingstad Holding AS er representert ved styrets leder Knut Einar Fjerdingstad, og Sinar AS er representert ved styrets leder Simen Einar Fjerdingstad.

Note 10 – Endring i egenkapital:

	Aksjekapital	Annen egenkapital	Minoritetsinteresse	Sum
Egenkapital 01.01	3.000.000	202.963.955	18.960.426	224.924.381
Årets resultat		4.241.726	727.859	4.969.585
Avsatt utbytte			- 551.820	- 551.820
Andre forhold		11.120.208	1.235.579	12.355.787
Egenkapital 31.12	3.000.000	218.325.889	20.372.044	241.697.933

Andre forhold er knyttet til kursendring på Zloty ovenfor NOK. Kursen på Zloty har endret seg fra 2,5903 pr 31.12.23 til 2,7591 pr 31.12.24.

Minoritetsinteressen er vist i konsernets egenkapital ihht enhetssynet i regnskapsloven.

Konsernets egenkapital eksklusive minoritetsinteressen utgjør kr 221.325.889. (2023 = kr 205.963.955).



H- VINDUET FJERDINGSTAD AS (KONSERN) 3300 HOKKSUND

REGNSKAP 2024 NOTER

Note 11 - Skatter:

Morselskap:

Spesifikasjon av forskjellen mellom regnskapsmessig resultat før skattekostnad og skattepliktig nettoinntekt.

Resultat før skattekostnad		kr	1.923.141
Korrigeringer:			
Permanente forskjeller	kr	1.520	
3% inntektsføring av mottatt utbytte	«	279.750	
Inntektsført, ikke vedtatt aksjeutbytte	«	- 5.411.060	
Endring i midlertidige forskjeller	«	- 3.648.580	« - 8.778.370
Skattepliktig nettoinntekt		kr	- 6.855.229

Spesifikasjon av midlertidige forskjeller, underskudd til fremføring og beregning av utsatt skatt

Midlertidige forskjeller:	31.12.23	31.12.24	Endring
Anleggsmidler	5.031.422	8.560.381	- 3.528.959
Kundefordringer	- 725.000	- 644.880	- 80.121
Regnskapsmessige avsetninger	- 1.020.000	- 980.500	- 39.500
Sum	3.286.422	6.935.002	- 3.648.580
3% inntektsføring	279.750	148.991	130.759
Fremførbart underskudd	- 7.474.674	- 14.329.903	6.855.229
Sum midlertidige forskjeller	- 3.908.502	- 7.245.910	3.337.407
Utsatt skatt 22%	- 859.870	- 1.594.100	734.230

Det er foretatt utligning av alle positive og negative midlertidige forskjeller. Selskapet har en netto negativ midlertidig forskjell som medfører utsatt skattefordel pr. 31.12.2024. Selskapets ledelse mener skattefordelen kan utnyttes, og har valgt å balanseføre utsatt skattefordel som eiendel i regnskapet.

Spesifikasjon av skattekostnad i resultatregnskapet:

Betalbar skatt	kr	0
Endring i utsatt skatt	«	- 734.230
Skattekostnad datterselskap		2.911.675
Skattekostnad	kr	<u>2.177.445</u>

Skattesatsen i Polen er på 19,0%.



**H- VINDUET FJERDINGSTAD AS (KONSERN)
3300 HOKKSUND**

**REGNSKAP 2024
NOTER**

Note 12 – Garantiforpliktelser:

Garantiavsetningen utgjør kr 900.000, som er uendret sammenlignet med fjoråret.

Note 13 – Andre finanskostnader:

Konsernet hadde ett netto valutatap i 2024 på kr 5.878.411 (2023 = netto valutatap kr 7.653.863).

Note 14 - Langsiktig gjeld/pantstillelser og garantier:

Gjeld som forfaller til betaling mer enn fem år etter regnskapsårets slutt:

	2024	2023
Gjeld til kredittinstitusjoner	0	0

Gjeld som er sikret ved pant:

	2024	2023
Gjeld til kredittinstitusjoner	35.722.046	32.419.206

Balanseført verdi av eiendeler som sikkerhet for pantegjeld:

	2024	2023
Driftsløsøre	34.059.668	33.753.095
Varelager	11.184.426	9.780.132
Fordringer	45.988.429	47.472.912

Sikkerheten er begrenset til følgende;

Driftsløsøre	kr 24.000.000
Varelager	kr 24.000.000
Factoring	kr 24.000.000



RESULTATREGNSKAP

H - VINDUET FJERDINGSTAD AS

DRIFTSINNEKTER OG DRIFTSKOSTNADER	Note	2024	2023
Salgsinntekt		185 033 843	196 962 983
Annen driftsinntekt		0	35 336
Sum driftsinntekter		185 033 843	196 998 319
Varekostnad		106 497 190	128 343 624
Lønnskostnad	1	43 461 833	39 470 837
Avskrivning av driftsmidler og immaterielle eiendeler	2	2 977 704	2 451 214
Annen driftskostnad	1, 3	33 939 008	31 744 697
Sum driftskostnader		186 875 735	202 010 372
Driftsresultat		-1 841 892	-5 012 053
FINANSINNEKTER OG FINANSKOSTNADER			
Inntekt på investering i annet foretak i samme konsern	4	5 411 060	12 264 318
Annen renteinntekt		807 530	1 455 134
Annen finansinntekt		348 238	3 170 350
Annen rentekostnad		2 042 969	2 367 498
Annen finanskostnad		758 825	218 497
Resultat av finansposter		3 765 033	14 303 807
Resultat før skattekostnad		1 923 141	9 291 754
Skattekostnad på resultat	5	-734 230	-568 458
Årsresultat		2 657 371	9 860 212
OVERFØRINGER			
Avsatt til utbytte		0	10 000 000
Avsatt til annen egenkapital		2 657 371	-139 788
Sum overføringer		2 657 371	9 860 212



BALANSE

H - VINDUET FJERDINGSTAD AS

EIENDELER	Note	2024	2023
ANLEGGSMIDLER			
IMMATERIELLE EIENDELER			
Utsatt skattefordel	5	1 594 100	859 870
Sum immaterielle eiendeler		1 594 100	859 870
VARIGE DRIFTSMIDLER			
Maskiner og anlegg	2	33 097 514	31 829 684
Driftsløsøre, inventar o.a. utstyr	2	962 154	1 923 411
Sum varige driftsmidler	2, 6	34 059 668	33 753 095
FINANSIELLE ANLEGGSMIDLER			
Investeringer i datterselskap	4	422 740	422 740
Investeringer i aksjer og andeler		68 310	68 310
Andre langsiktige fordringer		246 545	364 145
Sum finansielle anleggsmidler		737 595	855 195
Sum anleggsmidler		36 391 363	35 468 160
OMLØPSMIDLER			
Lager av varer og annen beholdning	6, 8	11 184 426	9 780 132
FORDRINGER			
Kundefordringer	3, 6, 7	45 988 429	47 472 912
Andre kortsiktige fordringer		1 506 912	52 315
Konsernfordringer	7	5 089 781	9 325 000
Sum fordringer		52 585 122	56 850 226
INVESTERINGER			
Bankinnskudd, kontanter o.l.	9	12 228 778	22 201 590
Sum omløpsmidler		75 998 326	88 831 948
Sum eiendeler		112 389 689	124 300 108




BALANSE


H - VINDUET FJERDINGSTAD AS


EGENKAPITAL OG GJELD	Note	2024	2023
EGENKAPITAL			
INNSKUTT EGENKAPITAL			
Aksjekapital	10	3 000 000	3 000 000
Sum innskutt egenkapital		3 000 000	3 000 000
OPPTJENT EGENKAPITAL			
Annen egenkapital		35 400 232	32 742 861
Sum opptjent egenkapital		35 400 232	32 742 861
Sum egenkapital	11	38 400 232	35 742 861
GJELD			
AVSETNING FOR FORPLIKTELSER			
ANNEN LANGSIKTIG GJELD			
Gjeld til kredittinstitusjoner	6	15 300 000	17 100 000
Sum annen langsiktig gjeld		15 300 000	17 100 000
KORTSIKTIG GJELD			
Gjeld til kredittinstitusjoner	6	16 392 333	11 539 787
Leverandørgjeld	7	19 049 882	26 644 683
Skyldig offentlige avgifter		9 234 921	9 363 821
Utbytte		0	10 000 000
Konserngjeld	7	109 048	152 446
Annen kortsiktig gjeld		13 903 272	13 756 511
Sum kortsiktig gjeld		58 689 456	71 457 247
Sum gjeld		73 989 456	88 557 247
Sum egenkapital og gjeld		112 389 689	124 300 108

Hokksund, 07.05.2025


Styret i H - VINDUET FJERDINGSTAD AS



Tore Gulliksen
styreleder


Marianne Sletten
styremedlem


Simen Einar Fjerdingstad
styremedlem


Morten Helge Hefte
styremedlem


Kjersti Medalen
styremedlem


Knut Einar Fjerdingstad
daglig leder



KONTANTSTRØMOPPSTILLING

H - VINDUET FJERDINGSTAD AS

	Note	2024	2023
KONTANTSTRØMMER FRA OPERASJONELLE AKTIVITETER			
Resultat før skattekostnad		1 923 141	9 291 754
Periodens betalte skatt		0	779 049
Tap/gevinst ved salg av anleggsmidler		25 294	-35 336
Ordinære avskrivninger		2 977 704	2 451 214
Endring i varelager		-1 404 294	5 891 153
Endring i kundefordringer		1 484 483	-7 778 629
Endring i leverandørgjeld		-7 594 800	21 744 924
Endring i andre tidsavgrensingsposter		2 872 685	6 484 759
Netto kontantstrøm fra operasjonelle aktiviteter		284 213	37 270 791
KONTANTSTRØMMER FRA INVESTERINGSAKTIVITETER			
Innbetalinger ved salg av varige driftsmidler		255 000	150 000
Utbetalinger ved kjøp av varige driftsmidler		3 564 571	28 939 531
Netto kontantstrøm fra investeringsaktiviteter		-3 309 571	-28 789 531
KONTANTSTRØMMER FRA FINANSIERINGSAKTIVITETER			
Innbetalinger ved opptak av ny langsiktig gjeld		0	17 100 000
Utbetalinger ved nedbetaling av langsiktig gjeld		1 800 000	0
Netto endring i kassekreditt		4 852 546	11 281 632
Utbetalinger av utbytte		10 000 000	20 000 000
Netto kontantstrøm fra finansieringsaktiviteter		-6 947 454	8 381 632
Netto endring i kontanter og kontantekvivalenter		-9 972 812	16 862 892
Beh. av kont. og kontantekvivalenter ved per. begynnel		22 201 590	5 338 699
Beh. av kont. og kontantekvivalenter ved per. slutt		12 228 778	22 201 590



Regnskapsprinsipper

Årsregnskapet er satt opp i samsvar med regnskapslovens bestemmelser og god regnskapsskikk.

I utarbeidelse av årsregnskapet har man brukt estimater og forutsetninger som har påvirket resultatregnskapet og verdsettelsen av eiendeler og gjeld, samt usikre eiendeler og forpliktelser på balansedagen i henhold til god regnskapsskikk. Områder som i stor grad inneholder slike skjønsmessige vurderinger, høy grad av kompleksitet, eller områder hvor forutsetninger og estimater er vesentlige for årsregnskapet, er beskrevet i notene.

INNETEKTER

Inntektsføring ved salg av varer skjer på leveringstidspunktet.

SKATT

Skattekostnaden i resultatregnskapet omfatter både periodens betalbare skatt og endring i utsatt skatt. Utsatt skatt er beregnet med 22 % på grunnlag av de midlertidige forskjeller som eksisterer mellom regnskapsmessige og skattemessige verdier, samt ligningsmessig underskudd til fremføring ved utgangen av regnskapsåret. Skatteøkende og skattereduserende midlertidige forskjeller som reverserer eller kan reverseres i samme periode er utlignet og nettoført. Netto utsatt skattefordel balanseføres i den grad det er sannsynlig at denne kan bli utnyttet.

KLASSIFISERING OG VURDERING AV ANLEGGSMIDLER

Anleggsmidler omfatter eiendeler bestemt til varig eie og bruk. Anleggsmidler er vurdert til anskaffelseskost, fratrukket avskrivninger og nedskrivninger. Langsiktig gjeld balanseføres til nominelt beløp på transaksjonstidspunktet.

Varige driftsmidler balanseføres og avskrives over driftsmidlets økonomiske levetid. Vesentlige driftsmidler som består av flere betydelige komponenter med ulik levetid er dekomponert med ulik avskrivningstid for de ulike komponentene. Direkte vedlikehold av driftsmidler kostnadsføres løpende under driftskostnader, mens påkostninger eller forbedringer tillegges driftsmidlets kostpris og avskrives i takt med driftsmidlet. Varige driftsmidler nedskrives til gjenvinnbart beløp ved verdifall som forventes ikke å være forbigående. Gjenvinnbart beløp er det høyeste av netto salgsverdi og verdi i bruk. Verdi i bruk er nåverdi av fremtidige kontantstrømmer knyttet til eiendelen. Nedskrivningen reverseres når grunnlaget for nedskrivningen ikke lenger er til stede.

KLASSIFISERING OG VURDERING AV OMLØPSMIDLER

Omløpsmidler og kortsiktig gjeld omfatter normalt poster som forfaller til betaling innen ett år etter balansedagen, samt poster som knytter seg til varekretsløpet. Omløpsmidler vurderes til laveste verdi av anskaffelseskost og virkelig verdi. Kortsiktig gjeld balanseføres til nominelt beløp på transaksjonstidspunktet.

DATTERSELSKAP OG TILKNYTTET SELSKAP

Datterselskap og tilknyttede selskaper vurderes etter kostmetoden i selskapsregnskapet. Investeringen er vurdert til anskaffelseskost for aksjene med mindre nedskrivning har vært nødvendig. Det er foretatt nedskrivning til virkelig verdi når verdifall skyldes årsaker som ikke kan forventes å være forbigående og det må anses nødvendig etter god regnskapsskikk. Nedskrivninger er reversert når grunnlaget for nedskrivning ikke lenger er til stede.

Utbytte, konsernbidrag og andre utdelinger fra datterselskap er inntektsført samme år som det er avsatt i givers regnskap. Overstiger utbytte / konsernbidraget andelen av opptjent resultat etter anskaffelsestidspunktet, representerer den overskytende del tilbakebetaling av investert kapital, og utdelingene er fratrukket investeringens verdi i balansen til morselskapet.



VARER

Varer er vurdert til det laveste av anskaffelseskost og netto salgsverdi. Netto salgsverdi er estimert salgspris ved ordinær drift etter fradrag for beregnede nødvendige utgifter for gjennomføring av salget. Anskaffelseskost inkluderer utgifter påløpt ved anskaffelse av varene og kostnader for å bringe varene til nåværende plassering og tilordnes ved bruk av FIFO - prinsippet.

FORDRINGER

Kundefordringer og andre fordringer oppføres til pålydende etter fradrag for avsetning til forventet tap. Avsetning til tap gjøres på grunnlag av en individuell vurdering av de enkelte fordringene. For øvrige kundefordringer utføres en uspesifisert avsetning for å dekke forventet tap på krav.

KONTANTSTRØMOPPSTILLING

Kontantstrømoppstillingen er utarbeidet etter den indirekte metoden. Kontanter og kontantekvivalenter omfatter kontanter, bankinnskudd og andre kortsiktige, likvide plasseringer.

Note 1 Lønnskostnader og ytelser, godtgjørelser til daglig leder, styret og revisor

LØNNSKOSTNADER

	2024	2023
Lønninger	35 072 681	31 315 867
Arbeidsgiveravgift	5 491 941	5 399 034
Pensjonskostnader	2 146 658	1 720 052
Andre ytelser	750 553	1 035 884
Sum	43 461 833	39 470 837

Selskapet har i 2024 sysselsatt 50 årsverk.

PENSJONSFORPLIKTELSE

Selskapet er pliktig til å ha tjenstepensjonsordning etter lov om obligatorisk tjenstepensjon. Selskapets pensjonsordninger tilfredsstiller kravene i denne lov.

YTELSER TIL LEDENDE PERSONER

	Daglig leder	Styret
Lønn	1 042 938	350 000
Sum	1 042 938	350 000

REVISOR

Kostnadsført revisjonshonorar for 2024 utgjør kr 154 000 ekskl. mva. I tillegg kommer honorar for andre tjenester med kr 35 700 ekskl. mva.



Note 2 Anleggsmidler

	Maskiner og anlegg	Driftsløsøre, inventar ol.	Sum
Anskaffelseskost pr. 01.01.24	55 944 837	12 902 087	68 846 924
+ Tilgang kjøpte driftsmidler	3 412 216	152 355	3 564 571
- Avgang i året		579 900	579 900
= Anskaffelseskost 31.12.24	59 357 053	12 474 542	71 831 595
Akkumulerte avskrivninger 31.12.24	26 259 539	11 512 388	37 771 927
= Bokført verdi 31.12.24	33 097 514	962 154	34 059 668
Årets ordinære avskrivninger	2 507 448	470 256	2 977 704
Økonomisk levetid	5-20 år	3-10 år	

Note 3 Kundefordringer

	2024	2023
Kundefordringer til pålydende	46 888 429	48 372 912
Avsetning til tap	900 000	900 000
Balanseført verdi av kundefordringer 31.12	45 988 429	47 472 912
Endring i avsetning til tap	0	- 260 000
Realiserte tap	5 995	516 704
Sum resultatførte tap på krav	5 995	256 704

Kostnadsført tap er klassifisert som annen driftskostnad i regnskapet.

Note 4 Datterselskap, TS og FKV

Kontor- kommune	Eier- andel	Stemme- andel	Anskaffelses kost	Andel egenkapital	Andel resultat
DS/FKV/TS					
Norwood Sp.zoo	90,0%	90,0%	422 740	183 348 397	6 550 734
Sum			422 740	183 348 397	6 550 734



Note 5 Skatt

Årets skattekostnad	2024	2023
Resultatført skatt på ordinært resultat:		
Betalbar skatt	0	0
Endring i utsatt skattefordel	-734 230	-568 458
Skattekostnad ordinært resultat	-734 230	-568 458
Skattepliktig inntekt:		
Ordinært resultat før skatt	1 923 141	9 291 754
Aksjeutbytte	- 5 411 060	- 12 264 318
3% inntektsføring aksjeutbytte	279 750	763 180
Permanente forskjeller	1 520	20 735
Endring i midlertidige forskjeller	-3 648 580	- 5 286 024
Skattepliktig inntekt	-6 855 229	-7 474 673
Betalbar skatt i balansen:		
Betalbar skatt på årets resultat	0	0
Sum betalbar skatt i balansen	0	0

Skatteeffekten av midlertidige forskjeller og underskudd til fremføring som har gitt opphav til utsatt skatt og utsatte skattefordeler, spesifisert på typer av midlertidige forskjeller

	2024	2023	Endring
Varige driftsmidler	8 560 381	5 031 422	-3 528 959
Fordringer	-644 880	-725 000	-80 121
Avsetninger mv	-980 500	-1 020 000	-39 500
Sum	6 935 002	3 286 422	-3 648 580
Inntektsført avsatt utbytte	148 991	279 750	130 759
Akkumulert fremførbart underskudd	-14 329 903	-7 474 674	6 855 229
Grunnlag for utsatt skattefordel	-7 245 910	-3 908 502	3 337 407
Utsatt skattefordel (22 %)	-1 594 100	-859 870	734 230

Note 6 Pantstillelser og garantier

	31.12.2024	31.12.2023
Pantsikret gjeld, pantstillelser og garantier		
Kortsiktig gjeld til kredittinstitusjoner	-16 392 333	-11 539 787
Langsiktig gjeld til kredittinstitusjoner	-15 300 000	- 17 100 000
Sum	-31 692 333	-28 639 787
Regnskapsført verdi av pantsikrede eiendeler		
Driftstilbehør	34 059 668	33 753 095
Varelager	11 184 426	9 780 132
Kundefordringer	45 988 429	47 472 912
Sum	91 232 523	91 006 139



Note 7 Mellomværende med selskap i samme konsern

	2024	2023
Fordringer		
Kundefordringer konsern	398 360	2 065 881
Andre kortsiktige fordringer konsern	5 089 781	9 325 000
Sum	5 488 141	11 390 881
Gjeld		
Leverandørgjeld innen konsern	14 256 901	22 838 787
Annen kortsiktig gjeld konsern	109 048	152 446
Sum	14 365 949	22 991 233

Note 8 Varer

	2024	2023
Varelager		
Lager av råvarer og innkjøpte halvfabrikater	9 751 387	6 885 174
Lager av egentilvirkede ferdigvarer	379 491	1 218 673
Lager av innkjøpte handelsvarer	1 053 547	1 676 286
Sum varelager	11 184 426	9 780 132

Varelageret er vurdert til anskaffelseskost, og det er ikke ansett nødvendig med noen ukuransnedskrivning.

Note 9 Bankinnskudd

Innestående midler på skattetrekkskonto (bundne midler) er på kr 1 631 867.

Note 10 Aksjonærer

AKSJEKAPITALEN I H - VINDUET FJERDINGSTAD AS PR. 31.12 BESTÅR AV:

	Antall	Pålydende	Bokført
Ordinære aksjer	100 000	30,0	3 000 000
Sum	100 000		3 000 000

EIERSTRUKTUR

De største aksjonærene i % pr. 31.12 var:

	Ordinære	Eierandel	Stemmeandel
Fjerdingstad Holding AS	70 000	70,0	70,0
Lida Invest AS	20 000	20,0	20,0
Ninni AS	5 000	5,0	5,0
Sinar AS	5 000	5,0	5,0
Totalt antall aksjer	100 000	100,0	100,0



Note 11 Egenkapital

	Aksjekapital	Annen egenkapital	Sum egenkapital
Pr. 31.12.2023	3 000 000	32 742 861	35 742 861
Årets resultat		2 657 371	2 657 371
Pr 31.12.2024	3 000 000	35 400 232	38 400 232



ÅRSBERETNING FOR 2024

VIRKSOMHETENS ART

H-vinduet Fjerdingsstad A/S driver produksjon og salg av vinduer og dører. Bedriften har sitt hovedkontor i Hokksund i Øvre Eiker Kommune. Bedriften er etablert med datterselskapet Norwood Sp.Zo.o i Gdansk, Polen.

FORTSATT DRIFT

Årsregnskapet for år 2024 er satt opp under forutsetning av fortsatt drift. Det bekreftes herved at forutsetning om fortsatt drift er tilstede.

REGNSKAPSINFORMASJON

Etter styrets oppfatning gir fremlagt resultatregnskap og balanse med noter og konsernregnskap dekkende informasjon om driften og stillingen ved årsskiftet.

Det er heller ikke inntrekk forhold etter regnskapsåret som er av betydning ved bedømmelse av selskapet. Med hensyn til avsetningsforhold og den generelle prisutvikling er det ikke noe å bermerke ut over det som fremgår av årsregnskapet.

Styret foreslår følgende anvendelse av selskapets resultat på kr 2 657.371,-

Overført til annen egenkapital	Kr. 2 657.371,-
--------------------------------	-----------------

Anvendelse av årsoverskudd for konsernet;

Andel overføring annen egenkapital morselskap	Kr. 4.241.726,-
Andel avsatt utbytte minoritet	Kr. 551.820,-
Andel overføring annen egenkapital minoritet	Kr. 176.039,-
Års resultat for konsernet:	Kr. 4 969.585,-

RESULTAT, KONTANTSTRØM, INVESTERINGER, FINANSIERING OG LIKVIDITET

H-vinduet Fjerdingsstad AS

Omsetningen i selskapet gikk ned fra 197,0 mill.kr, til 185,0 mill.kr som tilsvarer en nedgang på 6,1%. Årsresultatet gikk ned fra 9,9 mill.kr, til 2,7 mill.kr. Selskapet har i 2024 inntektsført ett utbytte fra datterselskapet på 5 mill.kr.

Totalkapitalen for selskapet var ved utgangen av året på 112,4 mill.kr. Egenkapitalen for selskapet var ved utgangen av året på 34,17%.

Selskapets finansielle stilling anses som god.

Konsernet H-vinduet Fjerdingsstad AS

Omsetningen i konsernet gikk opp fra 358,4 mill.kr til 365,8 mill.kr som tilsvarer en oppgang på 2,04%.

Årsresultatet falt fra 13,5 mill.kr til 5 mill.kr.

Totalkapitalen for konsernet var ved utgangen av året på 345,9 mill.kr Egenkapitalen for konsernet var ved utgangen av året på 69,9%.

Konsernets finansielle stilling anses som god.



ARBEIDSMILJØ

Styret mener arbeidsmiljøet i selskapet er tilfredsstillende. Det er ikke rapportert noen skader eller ulykker for året 2024.

I 2024 har det totale sykefraværet vært på 5,4%, ned fra 8,3% i 2023. Av sykefraværet, utgjør langtidssykefravær 3,1% og korttids fravær 2,3%.

Bedriften er tilsluttet SAGA bedriftshelsetjeneste og samarbeider med dem om oppfølging av HMS-arbeid. SAGA har deltatt på 5 AMU møter i 2024. SAGA har bidratt med bistand på 5 vernerunder. De har også bistått med gjennomføring av trivsel kartlegging.

Arbeidstakere med verneombud og tillitsvalgt viser godt engasjement i AMU.

LIKESTILLING

Bedriften har 62 ansatte, 14 menn og 8 kvinner i administrasjonen (inkludert produksjonsdirektør, innkjøp og logistikk), og 35 menn og 5 kvinner i produksjonen. Samlet sysselsetting er 50,6 årsverk (gjennomsnitt for 2024), inkludert 10 lærlinger. Styret består av 3 menn og 2 kvinner

Selskapet har totalt 4 ansatte i deltidsstillinger, av disse er 4 kvinner. Selskapet har som policy at arbeid av lik verdi skal gi lik lønn.

Selskapet arbeider aktivt, målrettet og planmessig for likestilling innenfor virksomheten. Ved rekruttering både internt og eksternt prioriteres personlige kvalifikasjoner fremfor kjønn.

Bedriften arbeider aktivt for å fremme likestilling, sikre like muligheter og rettigheter og hindre diskriminering på grunn av etnisitet, nasjonal opprinnelse, avstamning, hudfarge, språk, religion og livssyn.

YTRE MILJØ

Bedriften driver i liten grad virksomhet som forurensar det ytre miljø. I de tilfeller hvor produksjonsavfall representerer en skadelig forurensning blir dette forskriftsmessig ivare tatt og anbrakt som spesialavfall til de steder som håndterer dette.

Som miljøfyrtårnsbedrift leverer selskapet en årlig rapport om status og forbedringer vedrørende miljøtiltak, samt planer for nye tiltak fremover.

Transport til og fra bedriftens lokaler utføres delvis av egne transportmidler, samt leiebiler. Transporten anses som en viss kilde til forurensning av det ytre miljø.

SAMFUNNSANSVAR

Selskapet søker å opptre samfunnsansvarlig innenfor områder som arbeidsgiverpolitikk, etikk, anskaffelser og deltakelse i kunnskapsutvikling og utviklingstiltak samt arbeidstakerrettigheter og antikorupsjon.

Etiske retningslinjer som sist ble revidert i 2021, er implementert i virksomheten og godt forankret blant i de ansatte. De etiske retningslinjene skal sikre at de ansatte tar gode, etiske valg, handler i tråd med virksomhetens verdigrunnlag.

Selskapet legger vekt på å bruke leverandører som fremmer høy etisk bevissthet. Inngåtte kontrakter følges tett for å forebygge sosial dumping hos våre leverandører. Alle beslutninger skal fattes på grunnlag av best mulig ressursbruk.

Selskapet søker aktivt å forebygge korrupsjon og misligheter. Ledere skal gå foran og varsle om kritikkverdige forhold. Selskapets etiske retningslinjer gjelder for alle ansatte, styre og tillitsvalgte.

Selskapets redegjørelse om arbeidet i forbindelse med åpenhetsloven er tilgjengelig på selskapets hjemmeside, www.fjordingstad.no.



Selskapet har tegnet styreansvarsforsikring i LY forsikring. Den dekker styremedlemmers, administrerende direktørs og daglig leders personlige erstatningsansvar.

FREMTIDSUTSIKTER

Vi opplever å ha et godt renommé i markedet men at det er hard konkurranse og prispress. 2024 har vi klart å øke marginen, sammenlignet med 2023.

Den største risikofaktoren fremover vil være lav aktivitet i boligbygging og uroligheter i verden.

Hokksund, 7 mai 2025

Tore Gulliksen
Styrets leder

Kjersti Medalen
Styremedlem

Morten Hefte
Styremedlem

Simen Fjerdingsstad
Styremedlem

Marianne Sletten
Styremedlem

Knut Einar Fjerdingsstad
Daglig leder



Østlandske Revisorer AS

Foretaksregisteret: NO 982 743 966 MVA

UAVHENGIG REVISORS BERETNING Til generalforsamlingen i H- Vinduet Fjerdingstad AS

- Revisjon
- Skatterådgivning
- Økonomisk rådgivning

Uttalelse om revisjonen av årsregnskapet

Konklusjon

Vi har revidert årsregnskapet for H- Vinduet Fjerdingstad AS som viser et overskudd på kr 2 657 371 for morselskapet, og ett overskudd på kr 4 969 585 for konsernet. Årsregnskapet og konsernregnskapet består av balanse per 31. desember 2024, resultatregnskap og kontantstrømoppstilling, for regnskapsåret avsluttet per denne datoen og noter til årsregnskapet, herunder et sammendrag av viktige regnskapsprinsipper.

Etter vår mening

- oppfyller årsregnskapet og konsernregnskapet gjeldende lovkrav, og
- gir årsregnskapet og konsernregnskapet et rettviseende bilde av selskapets finansielle stilling per 31. desember 2024 og av dets resultater og kontantstrømmer for regnskapsåret avsluttet per denne datoen i samsvar med regnskapslovens regler og god regnskapsskikk i Norge.

Grunnlag for konklusjonen

Vi har gjennomført revisjonen i samsvar med International Standards on Auditing (ISA-ene). Våre oppgaver og plikter i henhold til disse standardene er beskrevet nedenfor under Revisors oppgaver og plikter ved revisjonen av årsregnskapet. Vi er uavhengige av selskapet i samsvar med kravene i relevante lover og forskrifter i Norge og International Code of Ethics for Professional Accountants (inkludert internasjonale uavhengighetsstandarder) utstedt av International Ethics Standards Board for Accountants (IESBA-reglene), og vi har overholdt våre øvrige etiske forpliktelser i samsvar med disse kravene. Innhentet revisjonsbevis er etter vår vurdering tilstrekkelig og hensiktsmessig som grunnlag for vår konklusjon.

Øvrig informasjon

Styret og daglig leder (ledelsen) er ansvarlige for informasjonen i årsberetningen. Vår konklusjon om årsregnskapet ovenfor dekker ikke informasjonen i årsberetningen.

I forbindelse med revisjonen av årsregnskapet er det vår oppgave å lese årsberetningen. Formålet er å vurdere hvorvidt det foreligger vesentlig inkonsistens mellom årsberetningen, og årsregnskapet og den kunnskap vi har opparbeidet oss under revisjonen av årsregnskapet, eller hvorvidt informasjon i årsberetningen ellers fremstår som vesentlig feil. Vi har plikt til å rapportere dersom årsberetningen fremstår som vesentlig feil. Vi har ingenting å rapportere i så henseende.

Basert på kunnskapen vi har opparbeidet oss i revisjonen, mener vi at årsberetningen er



R Østlandske Revisorer AS

konsistent med årsregnskapet og inneholder de opplysninger som skal gis i henhold til gjeldene lovkrav.

Ledelsens ansvar for årsregnskapet

Ledelsen er ansvarlig for å utarbeide årsregnskapet og for at det gir et rettviseende bilde i samsvar med regnskapslovens regler og god regnskapsskikk i Norge. Ledelsen er også ansvarlig for slik intern kontroll som den finner nødvendig for å kunne utarbeide et årsregnskap som ikke inneholder vesentlig feilinformasjon, verken som følge av misligheter eller utilsiktede feil.

Ved utarbeidelsen av årsregnskapet må ledelsen ta standpunkt til selskapets evne til fortsatt drift og opplyse om forhold av betydning for fortsatt drift. Forutsetningen om fortsatt drift skal legges til grunn for årsregnskapet så lenge det ikke er sannsynlig at virksomheten vil bli avviklet.

Revisors oppgaver og plikter ved revisjonen av årsregnskapet

Vårt mål er å oppnå betryggende sikkerhet for at årsregnskapet som helhet ikke inneholder vesentlig feilinformasjon, verken som følge av misligheter eller utilsiktede feil, og å avgi en revisjonsberetning som inneholder vår konklusjon. Betryggende sikkerhet er en høy grad av sikkerhet, men ingen garanti for at en revisjon utført i samsvar med ISA-ene, alltid vil avdekke vesentlig feilinformasjon. Feilinformasjon kan oppstå som følge av misligheter eller utilsiktede feil. Feilinformasjon er å anse som vesentlig dersom den enkeltvis eller samlet med rimelighet kan forventes å påvirke de økonomiske beslutningene som brukerne foretar på grunnlag av årsregnskapet.

For revisors oppgaver og plikter se: <https://revisorforeningen.no/om-revisjon/revisjonsberetning-revisors-oppgaver-og-plikter/>

Hokksund, 7. mai 2025

Østlandske Revisorer AS

Terje Haare

Statsautorisert revisor