



ÅRSREGNSKAPET FOR REGNSKAPSÅRET 2024 - GENERELL INFORMASJON

Enheten

Organisasjonsnummer: 914 631 912
Organisasjonsform: Pensjonskasse
Foretaksnavn: BÆRUM KOMMUNALE PENSJONSKASSE
Forretningsadresse: Arnold Haukelands plass 10
1338 SANDVIKA

Regnskapsår

Årsregnskapets periode: 01.01.2024 - 31.12.2024

Konsern

Morselskap i konsern: Nei

Regnskapsregler

Regler for små foretak benyttet: Nei
Benyttet ved utarbeidelsen av årsregnskapet til selskapet: Regnskapslovens alminnelige regler

Årsregnskapet fastsatt av kompetent organ

Bekreftet av representant for selskapet: Jørn Jevne
Dato for fastsettelse av årsregnskapet: 12.03.2025

Grunnlag for avgivelse

År 2024: Årsregnskapet er elektronisk innlevert
År 2023: Tall er hentet fra elektronisk innlevert årsregnskap fra 2024

Det er ikke krav til at årsregnskapet m.v. som sendes til Regnskapsregisteret er undertegnet. Kontrollen på at dette er utført ligger hos revisor/enhetens øverste organ. Sikkerheten ivaretas ved at innsender har rolle/rettighet for innsending av årsregnskapet via Altinn, og ved at det bekreftes at årsregnskapet er fastsatt av kompetent organ.

Brønnøysundregistrene, 05.05.2026



Resultatregnskap

Beløp i: NOK	Note	2024	2023
RESULTATREGNSKAP - TEKNISK REGNSKAP			
Premieinntekter			
Forfalte premier, brutto	2	961 913 850	1 133 798 561
Avgitte gjenforsikringspremier	31	-295 000	-425 040
Sum premieinntekter for egen regning		961 618 850	1 133 373 521
Netto inntekter fra investeringer i kollektivporteføljen			
Renteinntekt og utbytte m.v. på finansielle eiendeler		236 508 957	186 184 190
Verdiendringer på investeringer		673 062 572	-109 652 630
Realisert gevinst og tap på investeringer		253 525 523	838 120 548
Sum netto inntekter fra investeringer i kollektivporteføljen		1 163 097 052	914 652 108
Netto inntekter fra investeringer i investeringsporteføljen			
Sum netto inntekter fra investeringer i investeringsporteføljen		0	0
Andre forsikringsrelaterte inntekter		5 160 871	5 311 406
Pensjoner m.v.			
Brutto utbetalte pensjoner	4	-413 324 150	-377 258 991
Utbetalte pensjoner m.v.		-413 324 150	-377 258 991
Sum pensjoner m.v.		-413 324 150	-377 258 991
Resultatførte endringer i forsikringsforpliktelsene - kontraktfastsatte forpliktelsene			
Endring i premiereserve m.v, brutto.	22	-645 462 799	-809 755 305
Endring i premiereserve m.v.		-645 462 799	-809 755 305
Endring i bufferfond	22	-653 459 316	-627 697 012
Endring i premiefond, innskuddsfond og fond for regulering av pensjoner m.v.	22	-60 430 031	-24 918 329
Sum resultatførte endringer i forsikringsforpliktelsene - kontraktfastsatte forpliktelsene		-1 359 352 146	-1 462 370 646
Resultatførte endringer i forsikringsforpliktelsene - særskilt investeringsportefølje			
Sum resultatførte endringer i forsikringsforpliktelsene - særskilt investeringsportefølje		0	0



Resultatregnskap

Beløp i: NOK	Note	2024	2023
Midler tilordnet forsikringskontraktene - kontraktfastsatte forpliktelser			
Overskudd på avkastningsresultatet	22	-280 000 000	-70 000 000
Risikoresultat tilordnet forsikringskontraktene	22	-22 860 925	-79 903 022
Sum midler tilordnet forsikringskontraktene - kontraktfastsatte forpliktelser		-302 860 925	-149 903 022
Forsikringsrelaterte driftskostnader			
Forvaltningskostnader		-24 577 544	-15 067 464
Forsikringsrelaterte administrasjonskostnader	5	-28 965 905	-24 137 217
Sum forsikringsrelaterte driftskostnader		-53 543 449	-39 204 681
Resultat av teknisk regnskap		796 103	24 599 695
RESULTATREGNSKAP - IKKE-TEKNISK REGNSKAP			
Netto inntekter fra investeringer i selskapsporteføljen			
Renteinntekt og utbytte m.v. på finansielle eiendeler		-12 249 420	-34 459 629
Netto driftsinntekt fra eiendom		151 860 290	150 367 690
Verdiendringer på investeringer	11	13 027 690	-52 820 772
Sum netto inntekter fra investeringer i selskapsporteføljen		152 638 560	63 087 289
Forvaltningskostnader og andre kostnader knyttet til selskapsporteføljen			
Andre kostnader	6	-8 062	-4 800
Resultat av ikke-teknisk regnskap		152 630 498	63 082 489
Resultat før skattekostnader		153 426 601	87 682 184
Skattekostnader	10	-38 647 268	-29 820 590
Resultat før andre inntekter og kostnader		114 779 333	57 861 594
Andre inntekter og kostnader som ikke blir omklassifisert til resultatet			
Estimatendringer knyttet til ytelsesbaserte pensjonsordninger	8	-1 108 772	959 307
Skatt på andre inntekter og kostnader som ikke blir omklassifisert til resultatet	8	277 193	-239 827
TOTALRESULTAT		113 947 754	58 581 074



Resultatregnskap

Beløp i: NOK	Note	2024	2023
---------------------	-------------	-------------	-------------



Balanse

Beløp i: NOK	Note	2024	2023
BALANSE - EIENDELER			
EIENDELER I SELSKAPSPORTEFØLJEN			
Immaterielle eiendeler			
Sum immaterielle eiendeler		0	0
Investerings eiendommer	11	2 368 900 000	2 351 600 000
Bygninger og andre faste eiendommer		2 368 900 000	2 351 600 000
Datterforetak, tilknyttede foretak og felleskontrollerte foretak		0	0
Utlån og fordringer		21 705	0
Finansielle eiendeler som måles til amortisert kost		21 705	0
Finansielle eiendeler som måles til virkelig verdi		0	0
Sum investeringer		2 368 921 705	2 351 600 000
Fordringer			
Fordringer knyttet til premieinntekter	18	5 187 692	389 916
Andre fordringer	18	35 854 286	30 050 813
Sum fordringer		41 041 978	30 440 729
Andre eiendeler			
Kasse, bank		171 325 490	81 154 112
Sum andre eiendeler		171 325 490	81 154 112
Forskuddsbetalte kostnader og opptjente ikke mottatte inntekter	19	9 678 957	9 414 731
Sum eiendeler i selskapsporteføljen		2 590 968 130	2 472 609 572
EIENDELER I KUNDEPORTEFØLJENE			
Investeringer i kollektivporteføljen			
Bygninger og andre faste eiendommer		0	0
Datterforetak, tilknyttede foretak og felleskontrollerte foretak		0	0
Investeringer som holdes til forfall	12	1 878 704 736	1 743 476 330
Finansielle eiendeler som måles til amortisert kost		1 878 704 736	1 743 476 330
Aksjer og andeler (inkl. aksjer og andeler målt til kost)	13	6 240 354 509	5 178 568 095
Rentebærende verdipapirer	14	5 371 332 250	4 891 997 151
Utlån og fordringer	15	262 974 059	383 922 094
Finansielle derivater		0	34
Finansielle eiendeler som måles til virkelig verdi		11 874 660 818	10 454 487 374



Balanse

Beløp i: NOK	Note	2024	2023
Sum investeringer i kollektivporteføljen		13 753 365 554	12 197 963 704
Investeringer i investeringsvalgporteføljen			
Bygninger og andre faste eiendommer		0	0
Datterforetak, tilknyttede foretak og felleskontrollerte foretak		0	0
Finansielle eiendeler som måles til amortisert kost		0	0
Finansielle eiendeler som måles til virkelig verdi		0	0
Sum investeringer i investeringsvalgporteføljen		0	0
Sum eiendeler i kundeporteføljen		13 753 365 554	12 197 963 704
SUM EIENDELER		16 344 333 684	14 670 573 276

BALANSE - EGENKAPITAL OG FORPLIKTELSER

Innskutt egenkapital

Innskutt egenkapital	20	1 139 186 198	1 093 445 536
----------------------	----	---------------	---------------

Opptjent egenkapital

Risikoutjevningssfond		18 964 811	17 398 909
Annen opptjent egenkapital		873 514 796	761 132 943
Sum opptjent egenkapital		892 479 607	778 531 852

Sum egenkapital		2 031 665 805	1 871 977 388
------------------------	--	----------------------	----------------------

Ansvarlig lånekapital m.v.

Sum ansvarlig lånekapital m.v.		0	0
---------------------------------------	--	----------	----------

Forsikringsforpliktelse - kontraktsfastsatte forpliktelser

Premiereserve m.v.	22,23	9 793 595 119	9 148 132 320
Bufferfond	22,23	2 845 099 190	2 191 639 874
Premiefond, innskuddsfond og fond for regulering av pensjoner m.v.	23	1 095 706 434	840 792 600
Sum forsikringsforpliktelse - kontraktsfastsatte forpliktelser		13 734 400 743	12 180 564 794

Forsikringsforpliktelse - særskilt investeringsportefølje



Balanse

Beløp i: NOK	Note	2024	2023
Sum forsikringsforpliktelse - særskilt investeringsportefølje		0	0
Avsetninger for forpliktelse			
Pensjonsforpliktelse o.l.	8	811 832	0
Forpliktelse ved utsatt skatt	10	296 084 980	257 714 905
Forpliktelse ved skatt		296 084 980	257 714 905
Andre avsetninger for forpliktelse		14 428 731	12 145 412
Sum avsetninger for forpliktelse		311 325 543	269 860 317
Forpliktelse			
Forfalte, ikke betalte pensjoner og utløsningsbeløp		218 084	105 845
Andre forpliktelse	26	264 378 512	348 000 327
Sum forpliktelse		264 596 596	348 106 172
Påløpte kostnader og mottatte ikke opptjente inntekter	27	2 344 998	64 604
SUM EGENKAPITAL OG FORPLIKTELSE		16 344 333 685	14 670 573 275



Admincontrol

List of Signatures Page 1/1

Årsberetning 2024.pdf

Name	Method	Signed at
Johnson, Ida M Espolin	BANKID	2025-03-16 17:18 GMT+01
Brekke, Randi Wergeland	BANKID	2025-03-14 13:35 GMT+01
Bock, Jørgen Paul Max	BANKID	2025-03-14 13:33 GMT+01
Jevne, Jørn	BANKID	2025-03-14 13:32 GMT+01
Eilertsen, Tore Haakon	BANKID	2025-03-14 13:31 GMT+01
Johnsen, Bjørn Martin	BANKID	2025-03-17 09:19 GMT+01



This file is sealed with a digital signature. The seal is a guarantee for the authenticity of the document.

External reference: 8E1650F450C645FA84B891310FCD2ADB



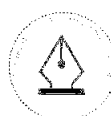
BÆRUM KOMMUNALE PENSJONSKASSE

Årsrapport 2024

BKP

Årsrapport 2024

1



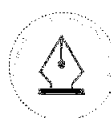
This file is sealed with a digital signature.
The seal is a guarantee for the authenticity
of the document.

Document ID:
8E1650F450C645FA84B891310FCD2ADB



Innholdsfortegnelse

DAGLIG LEDER INNLEDER	3
ÅRSBERETNING 2024	4
1. PENSJONSKASSENS VIRKSOMHET	4
1.1 Virkeområde	4
1.2 Overordnet mål og strategi	4
1.3 Arbeidsmiljø	4
1.4 Det ytre miljø og samfunnsansvar	5
1.5 Styret i Bærum kommunale pensjonskasse	5
1.6 Om godtgjørelsesordningen	5
2. PENSJONSOMRÅDET	6
2.1 Mål og strategi	6
2.2 Måloppnåelse	6
2.3 Antall medlemmer og pensjonister	7
2.4 Premieinntekter	7
2.5 Pensjonsutbetalinger	7
3 Kapitalforvaltning	8
3.1 Mål og strategi	8
3.2 Måloppnåelse – avkastning	9
4 RESULTATER	9
5 Risikostyring og internkontroll	10
5.1 Finansiell risiko	10
5.2 Internkontroll	11
5.3 Personvern	11
6 NØKKELTALL	12
7 STYRENDE ORGANER OG STYRINGSDOKUMENTER	12
7.1 Styrende organer	12
7.2 Styringsdokumenter	13
8 DISPONERING AV ÅRETS TOTALRESULTAT	13
9 FREMTIDSUTSIKTER	13
VEDLEGG	



This file is sealed with a digital signature.
The seal is a guarantee for the authenticity
of the document.

Document ID:
8E1650F450C645FA84B891310FCD2ADB

Daglig leder innleder

Som for de siste årene, har også 2024 vært preget av uroligheter og krig. Den politiske uroen med blant annet valg i USA og bebudede tollendringer har skapt uro og diskusjoner. Til tross for dette har finansmarkedene gitt nok et godt år hvor de gode resultatene skyldtes et sterkt aksjemarked, positiv avkastning i rentemarkedet (selv om den var noe svakere enn forventet), og valutagevinster på globale aksjer som følge av en svekket norsk krone. Totalt sett var volatiliteten lavere enn normalt. Norges økonomiske vekst var også lavere enn normalt og ble drevet utelukkende av offentlig pengebruk, godt hjulpet av oljefondet. Arbeidsledigheten er fortsatt lav og dette, sammen med høyere reallønn og stigende boligpriser, ventes å styrke norsk økonomi utover i 2025. Pensjonskassen har oppnådd god avkastning i 2024 både i kollektivporteføljen med 9,5 % og selskapsporteføljen med 9,2 %.

Det har vært et aktivt år for Bærum kommunale pensjonskasse. Administrasjonen har hatt en omfattende gjennomgang og revisjon av IKT-sikkerheten for pensjonskassen. Den har avdekket viktige forhold som har vært fulgt opp med ulike leverandører. Administrasjonen har også hatt en gjennomgang av flere av avtalene med eksterne leverandører. Pensjonskassen har inngått driftsavtale med Bærum kommune om leveranser av tekniske tjenester. Dette samlet gir pensjonskassen god trygghet for det som skal leveres. Interessekartleggingen er oppdatert, slik styret har besluttet. Med bakgrunn i nye pensjonsregler og systemer er det inngått nye avtaler med Skatteetaten og NAV som er nødvendige for pensjonsbehandlingen. Administrasjonen har flyttet til egne lokaler i Kommunegården noe som sikrer enkel samhandling internt, med kommunen og med pensjonskassens medlemmer. Med bakgrunn i enkelte finansielle regelendringer som er gjennomført i Norge, besluttet BKP å flytte enkelte investeringer ut av landet og til Sverige.

Pensjonskassen har som ambisjon å levere alle tjenester med høy servicegrad. Dette gjelder spesielt overfor pensjonskassens medlemmer som i 2024 til sammen utgjorde 46 300 personer. Pensjonskassen når ut til medlemmene både via hjemmeside, pensjonsveiledning, kurs og webinarer. Hjemmesiden ble i 2024 revidert og oppdatert med nytt design. Det har vært nok et år med høyt aktivitetsnivå overfor medlemmene. Nytt i 2024 var brukerundersøkelse etter informasjonsmøter og pensjonsamtaler. Disse viser at medlemmene er svært godt fornøyde med tilbudet og kvaliteten på det som ble formidlet. Når det gjelder utbetaling av rett pensjon til riktig tid, har pensjoner generelt vært utbetalt i tide og korrekt behandlet. Pensjonskassen fortsetter det tette samarbeidet med Storebrand Pensjonstjenester (SBP) og øvrige pensjonsleverandører om å videreutvikle IT-systemene.

Det har vært utfordrende å gi tilstrekkelig god informasjon til medlemmene som har ventet på nytt AFP-regelverk, men dette kom på plass helt mot slutten av året.

Gjennom 2024 har Bærum kommune hatt pågående prosesser om sin økonomiske situasjon. Pensjonskassen har bidratt med innspill om pensjonsøkonomi.

Pensjonskassens styre fikk ny sammensetning i 2024, og ønsker Randi W Brekke velkommen som fast medlem, Inger Ertvaag og Joe Christian Lie som nye varamedlemmer og Steinar Theigen som ny observatør.



Årsberetning 2024

1. Pensjonskassens virksomhet

1.1 Virkeområde

Bærum kommunale pensjonskasse (BKP) ble opprettet 1. januar 2015 av Bærum kommune. Pensjonskassen skal yte alders- og uførepensjoner til medlemmene, og ektefelle- og barnepensjoner til deres etterlatte. Pensjonsordningen er en offentlig tjenstepensjonsordning etter Sentral generell særavtale om pensjon i kommunal sektor (SGS 2020 Pensjonsordninger).

BKP har medlemmer fra følgende virksomheter:

- Bærum kommune
- Asker og Bærum Vannverk IKS
- Kalk Eiendom AS
- Bærum kommunale pensjonskasse
- Asker og Bærum brann og redning IKS

BKP er en selvstendig juridisk enhet og er underlagt regelverket for pensjonskasser. Pensjonskassen står under tilsyn av Finanstilsynet.

1.2 Overordnet mål og strategi

Pensjonskassens overordnede mål er å være Bærum kommunes og øvrige kunders foretrukne pensjonsleverandør. Det skal pensjonskassen oppnå ved å levere de tariffavtalte pensjonsproduktene på en konkurransedyktig måte gjennom effektiv drift, god avkastning på pensjonsmidlene innenfor en klart definert risiko, tilstrekkelige avsetninger til dekning av pensjonsforpliktelsene og høyt servicenivå i alle leveranser samt ved å etterleve høye etiske standarder og forventningene til bærekraft.

Pensjonskassen benytter utkontraktering når det er mest hensiktsmessig, men vurderer løpende å utvikle egen organisasjon til å utføre flere tjenester.

Forvaltning av pensjonskassens midler skjer utelukkende gjennom bruk av eksterne forvaltere. Pensjonskassen har avtale med Grieg Investor AS som rådgiver for dette området. Pensjonsbehandling og utbetaling er utkontraktert til Storebrand pensjonstjenester (SBP). Aktuærtjenester utføres av Gabler AS og regnskapstjenester av BDO AS. Pensjonskassen besvarer selv henvendelser og gir veiledning både til egne medlemmer, og på vegne av kommunen til alle andre ansatte i kommunen uavhengig av pensjonsordning.

1.3 Arbeidsmiljø

BKP var gjennom store deler av året lokalisert på Kjørbokollen i Sandvika, men flyttet rett før årsskiftet til egne lokaler i Kommunegården. Arbeidsmiljøet anses som godt.

I tillegg til daglig leder har administrasjonen bestått av teamleder, en rådgiver innenfor compliance og en rådgiver på pensjon. Det vil fortsatt være behov for konsulenttjenester innenfor enkelte områder for å tilføre pensjonskassen nødvendig kapasitet og spesialkompetanse.

Det har i 2024 ikke vært skader eller ulykker.





Styret besto i 2024 av fem medlemmer, hvorav tre menn og to kvinner, og to varamedlemmer, en kvinne og en mann. Kommunens observatør i styret var en mann. Det er to menn og to kvinner er ansatt i administrasjonen. Pensjonskassen tilstreber likestilling.

1.4 Det ytre miljø og samfunnsansvar

Pensjonskassens virksomhet er av en slik art at denne i seg selv ikke forurener det ytre miljøet. Miljøpåvirkning skjer først og fremst gjennom hvordan pensjonskassen plasserer sine midler.

Pensjonskassen skal være en ansvarlig investor. Det overordnede målet er høyest mulig avkastning innenfor forsvarlige rammer. Pensjonskassen legger til grunn at god avkastning over tid er avhengig av bærekraftig utvikling i økonomisk, miljømessig og samfunnsmessig forstand. Som langsiktig investor ønsker pensjonskassen å bidra positivt til overgangen til et bærekraftig lavutslippssamfunn. Pensjonskassen har som langsiktig ambisjon å bidra til Parisavtalens ambisiøse målsetning om å begrense global oppvarming til 1,5°C, hvilket innebærer at porteføljen skal ha netto nullutslipp innen 2050.

Pensjonskassens etiske retningslinjer definerer og tydeliggjør forventninger til forretningsmessig etisk og korrekt opptreden og gjelder ansatte i BKP, styremedlemmer (herunder varamedlemmer og observatør) og innleide konsulenter. Alle skal opptre i samsvar med gjeldende lovverk, god forretningsmessig og allmenne etiske normer, med aktsomhet, redelighet, saklighet, og avstå fra handlinger som kan svekke tilliten til BKP. Det kreves av pensjonskassens samarbeidspartnere at også de har tilsvarende etiske retningslinjer.

Åpenhetsloven trådte i kraft fra 1.7.2022. Det ble den gang gjort en vurdering at pensjonskasser ikke er omfattet av dette lovverket. BKP har besluttet å likevel rapportere i henhold til åpenhetsloven, ved å utføre og redegjøre for aktsomhetsvurderinger. Rapporten vil bli offentliggjort på pensjonskassens hjemmeside.

1.5 Styret i Bærum kommunale pensjonskasse

Styret besto i 2024 av:

Ida Espolin Johnson, styreleder

Tore H. Eilertsen, nestleder

Randi Wergeland Brekke, medlem

Jørgen Bock, medlem

Bjørn M. Johnsen, medlem oppnevnt av arbeidstakernes organisasjoner.

Inger Ertvaag, varamedlem

Joe Christian Lie, personlig varamedlem oppnevnt av arbeidstakernes organisasjoner.

I tillegg har Bærum kommune oppnevnt Steinar Theigen som observatør til styret med møte- og talerett.

Det er tegnet ansvarsforsikring i forsikringsselskapet Protector for styremedlemmer, varamedlemmer, og daglig leder. Forsikringssummen er MNOK 30.

1.6 Om godtgjørelsesordningen

Styret i pensjonskassen har vedtatt retningslinjer for godtgjørelsesordning for alle ansatte i tråd med kravene i finansforetaksforskriften §15-11. Pensjonskassen har en godtgjørelsesordning som innebærer fastlønn og øvrige faste ytelser som pensjon, forsikringer og naturalytelser knyttet til stilling. Det tilbys ikke naturalytelser som i art eller verdi går utover det som er vanlig praksis. Det gis fri telefon når det er tjenstlig behov. Det gis ingen variabel godtgjørelse, og det er ikke etablert noen



This file is sealed with a digital signature.
The seal is a guarantee for the authenticity
of the document.

Document ID:
8E1650F450C645FA84B891310FCD2ADB

bonus- eller etterlønsordninger. Kommunestyret fastsetter honorar til styrets medlemmer og varamedlemmer. Styret fastsetter lønn til daglig leder. Ved utkontraktering skal det i avtalen fremgå at bestemmelsene i finansforetaksforskriften § 15-11 om godtgjørelsesordninger gjelder tilsvarende for tjenesteyteren.

2. Pensjonsområdet

2.1 Mål og strategi

De avtalte pensjonsprodukter skal leveres etter gjeldende avtaler og regler. Pensjonskassen skal yte korrekte pensjoner til rett tid. Kommunen, medlemmene og pensjonistene skal bistås i pensjonsfaglige spørsmål og få relevant informasjon. Pensjonskassen skal til enhver tid bli drevet på en forsikringsteknisk ansvarlig måte.

2.2 Måloppnåelse

Pensjonsbehandling

Detaljerte frister for behandling av søknader, endringer og utbetaling av pensjon er fastsatt i avtalen med pensjonsleverandøren SBP. Det er også inngått leveranseavtale som nærmere beskriver servicegraden på de tjenester som skal leveres til Bærum kommune. Generelt har leveransene i 2024 ligget innenfor tidsfristene, og kvalitetskontroller viser at de fleste saker er korrekt behandlet. SBP behandlet ca. 4 000 saker i 2024 hvorav et stort antall refusjonspensjoner, nødvendige reguleringer og endringer av pensjoner. Prosessen for behandling av refusjonspensjoner er betydelig endret med virkning fra 1.8.24, noe som på sikt vil være tidsbesparende for alle pensjonsleverandører.

Medlemsoppfølging

Det har vært høy aktivitet i 2024 med nærmere 4900 registrerte aktiviteter. Det ble gjennomført drøyt 680 pensjonsveiledninger, de fleste fysisk og noen digitalt. Mange medlemmer har kontaktet pensjonskassen på epost og på telefon med hhv 1660 og 1760 registrerte henvendelser, omtrent samme nivå som tidligere. Pensjonskassen har også bistått kommunen i pensjons spørsmål. Pensjonskassen gjennomførte høsten 2024 en spørreundersøkelse om hvordan medlemmene opplevde de personlige pensjonsveiledningene og åpne informasjonsmøter, med svært positive tilbakemeldinger. Pensjonskassen vil fortsette med spørreundersøkelse også i 2025.

Pensjonskassen har i 2024 sendt én sak til behandling i Trygderetten. Denne er ikke avklart. Det er viktig for medlemmenes rettsikkerhet og for pensjonskassen at pensjonssaker kan bli grundig vurdert i denne instansen.

Forsikringstekniske beregninger

Pensjonskassens aktuar har rapportert i henhold til aktuelle lover, regler og avtaler innen gjeldende frister, og etter pensjonskassens vedtatte strategier og retningslinjer. Pensjonskassens eksponering har i hele 2024 ligget innenfor de toleransegrenser for risiko som er fastsatt i risikostrategien. Kravene til avsetninger er oppfylt, pristariffer og premier har vært i samsvar med forsikringsvirksomhetsloven og pensjonskassens regnskapsførsel tilfredsstiller de forsikringstekniske kravene.

Ny offentlig tjenestepensjon (OFTP)

Alle som er født 1963 og senere vil få sin pensjon beregnet etter reglene som ble vedtatt med virkning fra 1.1.2020. Regelverket for AFP ble først vedtatt for kommunal sektor i desember 2024 og ligger nå tett opp til det gjeldende regelverket for AFP i privat sektor. Med noen unntak gjelder dette nå for hele offentlig sektor. Pensjon for ansatte med særaldersgrense vil fases ut til en



påslagspensjon for de som ønsker å slutte tidligere. Reglene for særalderspåslagspensjon ventes først behandlet i 2026. Reglene for hvilke særaldersgrenser som skal gjelde og for hvilke grupper er ikke avklart.

I henhold til de nye lovkravene ble den nye pensjonsoversikten sendt ut til alle medlemmer første halvår 2024. Pensjonskassen følger oppsatte rutiner og vil i mars 2025 sende ut pensjonsoversikten for 2024.

2.3 Antall medlemmer og pensjonister

Tabell 1 Antall medlemmer, pensjonister og fratrådte:

	2024	2023	2022	2021	2020
Aktive medlemmer	11 671	11 058	10 204	10 031	8 741
Pensjonister	6 787	6 485	6 349	5 591	5 739
Fratrådte medlemmer*	27 842	26 806	25 922	24 665	23 672
Sum	46 300	44 349	42 475	40 287	38 152

* Med fratrådte menes alle tidligere medlemmer uavhengig av opptjeningstid og pensjonsrettigheter.

Tabell 2 Antall pensjonister:

	2024	2023	2022	2021	2020
Alderspensionister inkl AFP	4 774	4 731	4 596	3 916	4 108
Uførepensionister	1 196	1 145	1 147	1 105	1 072
Ektefellepensjonister	565	554	551	521	515
Barnepensionister	57	55	55	49	44
SUM	6 592	6 485	6 349	5 591	5 739

Tabellen inkluderer også fratrådte medlemmer med pensjonsutbetaling.

2.4 Premieinntekter

Premiene i BKP følger bestemmelsene i SGS 2020 om kjønns- og aldersnøytralitet.

Pensjonskassen skal hvert år tilføres premie som etter beregningsgrunnlaget for ordningen er tilstrekkelig til å dekke de forpliktelser som er dekket gjennom pensjonskassens forsikringsavtaler.

I 2024 ble premieinntektene noe redusert som følge av at reguleringen generelt, både i folketrygdens grunnbeløp og lønnsøkningen ble noe lavere enn foregående år.

Tabell 3 Premieinntektene:

	2024	2023	2022	2021	2020
MNOK	962	1 134	826	818	533

2.5 Pensjonsutbetalinger

Tabell 4 Utbetalte pensjoner:

	2024	2023	2022	2021	2020
MNOK	413	377	351	322	288



3 Kapitalforvaltning

3.1 Mål og strategi

Hovedmålsettingen for pensjonskassens kapitalforvaltning er å gi pensjonskassen høyest mulig langsiktig avkastning, innenfor en klart definert risiko for pensjonskassens egenkapital og de forsikringsmessige forpliktelser, og under hensyn til bærekraft. Det er pensjonskassens målsetting å ha en avkastning som sikrer den garanterte avkastningen, som for 2024 gjennomsnittlig utgjorde 2,18 %. Forvaltningen må også sikre tilstrekkelig likviditet til å møte de løpende utbetalingene. Pensjonskassens porteføljer består av selskapsporteføljen og kollektivporteføljen. Pensjonskassen har valgt å forvalte porteføljene separat. Ved evaluering av kapitalforvaltningsstrategien høsten 2024, vedtok styret å øke den målsatte aksjeandelen i kollektivporteføljen.

Pensjonskassens kapital og forvaltningen av denne har en langsiktig horisont. Kapitalen skal danne grunnlaget for pensjonsutbetalinger langt frem i tid for medlemmene, samt sikre løpende utbetalinger for pensjonistene.

I 2024 har pensjonskassen fortsatt sitt fokus på bærekraft, som et viktig tema i vårt arbeid. Det har blant annet vært gjennomført to styremøter/-seminarer med særlig fokus på kunnskapsheving om regulatoriske krav til bærekraft og klimarisiko. Gjennom analyser og diskusjoner har pensjonskassen arbeidet aktivt med å styrke kompetansen på klimarisiko, og samtidig utviklet tilnærmingen til håndtering av denne risikoen. Pensjonskassen har også jobbet målrettet med å videreutvikle strategier for bærekraftsrisiko og -rapportering. Dette er et kontinuerlig arbeid for pensjonskassens fremtidige strategi og ansvarlige investeringspraksis.

Pensjonskassen skal unngå å investere i selskaper som bryter menneskerettigheter, arbeidstakers rettigheter og korrupsjonslovgivning, som ikke har miljømessig bærekraftig forretningsførsel, eller som er involvert i produksjon av tobakk, kontroversielle våpen som landminer, klasevåpen og atomvåpen, eller annen uakseptabel forretningsførsel. Kriteriene for om investeringer bryter med internasjonale normer skal baseres på anerkjente standarder, som for eksempel FNs Global Compact-prinsipper, OECDs retningslinjer for multinasjonale selskaper, internasjonale ILO-konvensjoner, Ottawa-avtalen (landminer) og Klimakonvensjonen. Det skal også tas hensyn til eksklusjoner besluttet av Statens pensjonsfond utland i henhold til fondets gjeldende retningslinjer for observasjon og utelukkelse. Retningslinjene for ansvarlige investeringer hensyntas både ved plassering av nye midler, så vel som i forvaltningen av eksisterende midler.

Offentliggjøringsforordningen (SFDR) er en del av EUs regelverk for bærekraftig finans, og/som er implementert i norsk lov. Den pålegger finansmarkedsdeltakere og finansrådgivere å integrere relevante bærekraftsrisikoer i investeringsrådgivningen. BKP tar hensyn til de viktigste negative påvirkningene av investeringsbeslutninger på bærekraftsfaktorer. Erklæringen som gjelder for året 2023 er publisert på pensjonskassens hjemmeside. Erklæring med oppdaterte data for 2024 vil også bli publisert her. Bærekraftsfaktorer er faktorer som har en betydning for miljø, klima og sosiale forhold, som for eksempel menneskerettigheter, likestilling og arbeidstakerrettigheter. BKP overvåker og tar hensyn til negative bærekraftskonsekvenser med utgangspunkt i ulike typer bærekraftsindikatorer. Det er etablert prosesser for måling og oppfølging. Et viktig ledd i dette arbeidet er bistand fra pensjonskassens investeringsrådgiver.



3.2 Måloppnåelse – avkastning

Kollektivporteføljen

Kollektivporteføljen består av eiendeler som motsvarer de kontraktsfestede pensjonsforpliktelser. Kollektivporteføljen forvaltes iht. pensjonskassens kapitalforvaltningsstrategi.

Kollektivporteføljens avkastning per 31.12.2024 var 9,5 %. Beregningen følger forskrift om kapitalavkastning.

Tabell 5 Fordeling av kollektivporteføljen pr. 31.12:

Norske Aksjer	11 %	11 %	8 %	7 %	7 %
Globale Aksjer	24 %	21 %	24 %	25 %	22 %
Obligasjoner	35 %	35 %	42 %	45 %	48 %
Anleggsobligasjoner	14 %	15 %	6 %	6 %	7 %
Eiendomsfond	5 %	5 %	6 %	6 %	7 %
Pengemarked	6 %	8 %	9 %	8 %	7 %
Private Equity	5 %	5 %	5 %	3 %	2 %
Totalt	100 %	100 %	100 %	100 %	100 %

Valuta

Pensjonskassen sikrer tilnærmet 100 % av plasseringene i rentepapirer og rundt 50 % av plasseringene i globale aksjer. Investeringer i unoterte aksjer (private equity) blir ikke valutasisikret. I 2024 ga en usikret portefølje bedre avkastning enn en sikret, fordi norske kroner svekket seg.

Selskapsporteføljen

Selskapsporteføljen utgjør pensjonskassens ansvarlige kapital. Selskapsporteføljen er i hovedsak plassert i fast eiendom som leies ut til Bærum kommune, dette gir en stabil og god avkastning. Pensjonskassen skal sørge for at den til enhver tid har tilstrekkelige likvide eiendeler til at den kan dekke sine forpliktelser ved forfall. Avkastningen på selskapsporteføljen utgjorde 9,2 % i 2024.

Pensjonskassens vedtekter og avtalen med Bærum kommune gir pensjonskassen rett til å innkalle årlige egenkapitalinnskudd. Det ble innbetalt MNOK 45,7 i egenkapitalinnskudd i 2024.

4 Resultater

Risikoresultat

Risikoresultat er overskudd/underskudd som følge av at forsikringshendelser knyttet til medlemmers død eller uførhet avviker fra det som er forutsatt i premieberegningssystemet. Det er en målsetning å ha et svakt positivt risikoresultat for både død, opplevelse og uførhet. Dette sikres gjennom et mest mulig korrekt beregningsgrunnlag.

For 2024 er risikoresultatet på MNOK 22,9 som overføres til premiefondet.

Det settes av ett års risikokostnader for død og ett års risikokostnader for uførhet i en IBNR-reserve (inntrådte, men ikke rapporterte hendelser) som en buffer mot sen rapportering av dødsfall og uførhet. IBNR-reserven er en del av premiereserven.





Avkastningsresultat

Avkastningsresultatet er overskudd/underskudd som følge av at avkastningen avviker fra den årlige avkastningsgarantien. Avkastningsgarantien var i gjennomsnitt 2,18 % i 2024. Dersom pensjonskassen ved årets slutt ikke har tilstrekkelig avkastning til å dekke den årlige rentegarantien, får pensjonskassen et negativt avkastningsresultat som må dekkes av bufferfondet eller egenkapitalen.

Målet er å ha overskudd på avkastningsresultatet slik at pensjonskassen kan bygge buffere som setter kassen i stand til å ta risiko i kapitalforvaltningen, og dermed øke avkastningen over tid. Regnskapet gir i 2024 et positivt avkastningsresultat på MNOK 935,0.

Av avkastningsresultatet på MNOK 935,0 overføres MNOK 1,6 til risikoutjevningfondet. Dette tilsvarer risikoutjevningfondets avkastning for året. MNOK 280,0 overføres til premiefondet, mens de resterende MNOK 653,4 overføres til bufferfondet.

Administrasjonsresultat

Administrasjonsresultatet er årets inntekter fra administrasjonen av pensjonskassen fratrukket årets kostnader for forvaltning og administrative tjenester. Årets administrasjonsinntekt er summen av administrasjonspremie og administrasjonsreserve som frigjøres i forbindelse med utbetaling av pensjoner.

Målet for administrasjonsresultatet er å gå i balanse. I 2024 ble resultatet et underskudd på MNOK - 6,9 som må dekkes av egenkapitalen. Pensjonskassens faktiske kostnadsprosent av premiereserven utgjorde i 2024 0,52 %.

Bufferfond

Formålet med bufferfondet er å være en kapitalbuffer som sikrer pensjonsmidlene ved verdifall på de eiendeler midlene er plassert i. Videre kan midler fra bufferfondet anvendes i de tilfeller hvor pensjonskassen ikke oppnår en avkastning som svarer til avkastningsgarantien. Bufferfond bygges av overskudd på investeringer utover avkastningsgarantien.

Ved årets utgang var bufferfondets størrelse på MNOK 2 845,1.

Premiefond

Pr. 31.12.2024 er premiefondet MNOK 1 095,7. Premiefondet er kundenes midler, og kan kun benyttes til å betale premie til pensjonskassen.

Solvensmarginkapital

Solvensmargin betegner forskjellen mellom selskapets solvenskapital og beregnet solvenskapitalkrav. Minstekravet til solvensmarginkapital skal være oppfylt til enhver tid. Ved utgangen av 2024 var solvensmarginkapitalen 690,1 % av solvensmarginkravet, mens myndighetskravet er 100 %.

5 Risikostyring og internkontroll

5.1 Finansiell risiko

Pensjonskassen må ha buffere som er tilstrekkelige til å håndtere svingninger i avkastningsresultatet. Finansiell risiko inndeles i følgende hovedkategorier; markeds-, kreditt-, likviditets-, motparts- og renterisiko.



This file is sealed with a digital signature. The seal is a guarantee for the authenticity of the document.

Document ID:
8E1650F450C645FA84B891310FCD2ADB

Pensjonskassen skal ta moderat risiko. Risikoen måles bl.a. ved hjelp av solvenskapitaldekning som beskriver forholdet mellom pensjonskassens totalrisiko og den beregnede ansvarlige kapital. Solvenskapitaldekningen må etter gjeldende regelverk være over 100 %. I henhold til styrets interne retningslinjer skal den ikke være lavere enn 150 %. Styret har også fastsatt toleransegrenser for alle kategorier av finansiell risiko. For livsforsikringsrisiko og operasjonell risiko skal pensjonskassen ta lav risiko.

Pensjonskassen hadde ved utgangen av 2024 en solvenskapitaldekning på 169 % og tilfredsstilte dermed målsetningen med god margin. Pensjonskassen var i 2024 også godt innenfor de øvrige toleransegrensene som er satt av styret.

5.2 Internkontroll

Internkontrollgjennomgangen omhandler primært den operasjonelle delen av virksomheten, men inneholder også en vurdering av pensjonskassens eget arbeid med kapitalforvaltningen og forsikringsstrategien. Pensjonskassens internkontroll ble vurdert å være tilfredsstillende i 2024 for alle virksomhetsområder. Pensjonskassens drift anses forsvarlig innen de rammer som følger av lover, regler og styrets retningslinjer.

Det vil også i 2025 gjennomføres interessekartlegging av styret, administrasjon og leverandører.

På bakgrunn av rapporten av 2023 fra Finanstilsynets stedlige tilsyn, internrevisjonen og ORA-gjennomgangen, har pensjonskassen ytterligere forbedret arbeidet med strategier og dokumenter. Alle strategidokumenter og rutinebeskrivelser er systematisk gjennomgått og ajourført basert på de tiltak styret har besluttet.

5.3 Personvern

Pensjonskassen behandler en rekke personopplysninger, herunder noen som klassifiseres som sensitive. Behandlingen må til enhver tid være i overensstemmelse med lov om behandling av personopplysninger og personvernforordningen (GDPR).

Det er inngått databehandleravtaler med leverandører som behandler personopplysninger for pensjonskassen. Alle leverandørene har bekreftet at det har vært tilfredsstillende oppfølging av personopplysningssikkerheten i 2024 og samtykkeerklæringen er utarbeidet der pensjonskassen samhandler med sine medlemmer.

5.4 Informasjonsteknologi

Hovedmålet for bruk av IKT i pensjonskassen er å ha relevant informasjon, korrekt datakvalitet og hensiktsmessig funksjonalitet som skal sikre effektiv drift og tilgjengelige og effektive løsninger for kunder, medlemmer og ansatte.

BKP har ingen intern drift eller egen utvikling av IKT-systemer og forretningsspesifikke applikasjoner, med unntak av en webbasert informasjonstjeneste (hjemmeside). Pensjonskassen benytter egeninnkjøpte systemer for arkivering av dokumenter og saksbehandling (CRM). For øvrig håndteres IKT-driften av leverandørene gjennom deres leveranser av de ulike tjenestene.

IKT-sikkerhet og cybersikkerhet er viktige områder for pensjonskassen, og det er etablert rutiner og sikkerhetstiltak for å beskytte informasjon og systemer mot trusler som datainnbrudd, uautorisert tilgang og andre cyberangrep. Pensjonskassen stiller krav til sine leverandører om robuste sikkerhetsløsninger og regelmessige sikkerhetsvurderinger for å sikre etterlevelse av gjeldende retningslinjer og forskrifter.



This file is sealed with a digital signature.
The seal is a guarantee for the authenticity
of the document.

Document ID:
8E1650F450C645FA84B891310FCD2ADB

I 2024 gjennomførte pensjonskassen en omfattende kartlegging av sine leverandører for å vurdere deres IKT-sikkerhet, styrke sikkerheten i verdikjeden og sikre nødvendige tiltak for å håndtere digitale trusler.

Det anses å være betryggende kontroll både i pensjonskassens administrasjon og hos leverandørene.

5.5 Internrevisjon

Internrevisjonen er utkontraktert til EY. I sin årsrapport for 2024 har internrevisjonen gitt en overordnet vurdering av styring og kontroll i pensjonskassen. Etter EYs vurdering er det etablert tilfredsstillende virksomhetsstyring i tråd med god praksis. Organisering, roller og ansvar understøtter pensjonskassens strategiske mål og drift.

I 2024 var internrevisjonens gjennomgang spesielt rettet mot pensjonskassens IKT-sikkerhetsprosjekt. Prosjektet gikk systematisk igjennom leverandørenes tjenester, sikkerhet og policyer. Revisjonen viser at pensjonskassen har veletablerte strategier og det er utarbeidet effektiv kontrollstruktur innenfor oppfølging av IKT-risiko.

6 Nøkkeltall

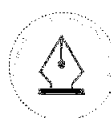
Tabell 6 Utvikling av sentrale økonomiske nøkkeltall for pensjonskassen:
(Alle tall oppgitt i MNOK)

	2024	2023	2022	2021	2020
Kollektivporteføljen, avkastning	9,5 %	7,6 %	-3,8 %	8,2 %	6,6 %
Selskapsporteføljen, avkastning	9,2 %	11,6 %	7,3 %	4,0 %	7,7 %
Premiereserve	9 794	9 148	8 338	7 960	7 051
Kostnadsprosent av premiereserve	0,52 %	0,25 %	0,30 %	0,26 %	0,23 %
Sum eiendeler	16 344	14 670	13 774	13 116	11 699
Pensjonsutbetalinger	413	377	351	322	288
Egenkapital	2 032	1 872	1 771	1 633	1 467
Bufferfond	2 845	2 192	1 564	1 972	1 481
Risikoutjevningfond	19	17	16	17,6	16
Premiefond	1 096	841	982	773	888
Grunnlagsrente	2,18 %	2,18 %	2,18 %	2,26 %	2,30 %
Solvenskapitaldekning	169 %	178 %	181 %	172 %	180 %
Solvensmargin	690 %	661 %	623 %	514 %	493 %
Avkastningsresultat	935,0	699,0	-616,8	228,9	12,4
Risikoresultat	22,8	79,9	216,1	56,5	48,2
Administrasjonsresultat	-6,9	3,1	3,3	-0,05	2,3

7 Styrende organer og styringsdokumenter

7.1 Styrende organer

Styret er pensjonskassens øverste organ. Det er avholdt 8 styremøter i 2024, samt et styreseminar. Det ble behandlet 97 saker.



This file is sealed with a digital signature.
The seal is a guarantee for the authenticity of the document.

Document ID:
8E1650F450C645FA84B891310FCD2ADB

Styret har hatt særlig oppmerksomhet rettet mot bærekraftperspektivet, kapitalforvaltningen, forsikringsrisiko og risikostyring. I tillegg har samarbeidet med SBP vært i fokus gjennom året. Det er gjennomført styreevaluering og styret setter av egentid og vurderer habilitet på hvert enkelt styremøte. Styret har samlet god kompetanse og erfaring på alle relevante områder for pensjonskassen.

7.2 Styringsdokumenter

De styrende dokumentene skal bidra til måloppnåelse, effektivitet og etterlevelse av lover og regler. De skal legge rammene for god styring og kontroll i pensjonskassen gjennom å klargjøre roller og ansvar mellom sponsor, styret og ledelse i pensjonskassen, samt tjenesteleverandører. De styrende dokumentene gir retningslinjer for bl.a. å redusere risiko for brudd på lover og regler og sikre høy kvalitet og sikkerhet i tjenestene.

Rammeverket består av fire nivåer av dokumentasjon. De overordnede strategier og funksjonsstrategier på nivå 1 og 2 fastsettes av styret og daglig leder. Arbeidsprosesser og detaljerte dokumenter på nivå 3 og 4 ivaretas hovedsakelig av tjenesteleverandørene.

Etter dagens lovverk anses pensjonskassen å ha rammeverket på plass, med de nødvendige strategidokumenter, retningslinjer og instruksjoner, som gir styret og daglig leder betryggende grunnlag for styring og kontroll. I tråd med styrets planprosess har styret behandlet kapitalforvaltningsstrategien, risiko- og forsikringsstrategien, overordnet styringsdokument og de fleste andre strategidokumentene i løpet av året.

8 Disponering av årets totalresultat

Styret bekrefter at forutsetning om fortsatt drift er lagt til grunn ved utarbeidelse av regnskapet. Årsregnskapet er satt opp i samsvar med forskrift om årsregnskap av 20. desember 2011 nr. 1457 fastsatt av Finansdepartementet med hjemmel i lov av 17. juli 1998 nr. 56 om årsregnskap.

Pensjonskassen oppnådde et totalresultat i 2024 på MNOK 935,0.

Styret vedtar at av det avkastningsmessige totalresultatet på MNOK 935,0 overføres MNOK 1,6 til risikoutjevningfondet. Dette tilsvarer risikoutjevningfondets avkastning for året. MNOK 280,0 overføres til kundenenes premiefond, mens de resterende MNOK 653,4 overføres til bufferfondet. Av det regnskapsmessige totalresultatet på MNOK 114, disponeres MNOK 1,6 til risikoutjevningfondet og MNOK 112,4 til annen opptjent egenkapital.

9 Fremtidsutsikter

Verden er fortsatt preget av høy grad av geopolitisk uro med krig i Ukraina, i Gaza, og uro i verdensmarkedet med økt grad av proteksjonisme og innføring av tollbarrierer. Dette er med på å gi utfordrende markedsmessige og økonomiske fremtidsutsikter, og det vil fortsatt være behov for å følge utviklingen nøye. Pensjonskassen har en betryggende kapital situasjon som gjør at den kan stå imot svingninger i markedet. Dette vil være viktig inn i 2025.

De senere årene har vist en økende sårbarhet for dataangrep og uautorisert tilgang til virksomheters systemer. For å styrke motstandsdyktigheten mot slike trusler vil pensjonskassen i 2025 følge opp sikkerhetsrevisjon på IKT-området som ble utført i 2024. Revisjonen sikrer etterlevelse av kravene i



This file is sealed with a digital signature.
The seal is a guarantee for the authenticity
of the document.

Document ID:
8E1650F450C645FA84B891310FCD2ADB



IKT-forskriften, GDPR og etablerer et grunnlag for etterlevelse av den nye forordningen for digital operasjonell motstandskraft (DORA). Videre vil pensjonskassen styrke sin systematiske leverandøroppfølging for å sikre at alle samarbeidspartnere overholder de samme høye kravene til IKT-sikkerhet og cybersikkerhet.

BKP har besluttet å rapportere i henhold til åpenhetsloven, ved å utføre og redegjøre for aktsomhetsvurderinger. Dette vil bli publisert på pensjonskassens hjemmeside. Offentliggjøringsforordningen på foretaksnivå skal oppdateres med tall for 2024, og i tillegg skal bærekraftsrelaterte opplysninger for den offentlige tjenstepensjonen publiseres i 2025.

Med virkning fra 1.1.25 ble det nye regelverket for alle medlemmer født 1963 og senere iverksatt. Det er fortsatt deler av regelverket både for AFP og særaldersgrenser som ikke er på plass og som vil kreve mye arbeid for pensjonsleverandørene. Dette gjelder både det systemmessige, og også et forventet større informasjonsbehov for medlemmene. Det nye regelverket må også gjenspeiles i oppdaterte avtaler med kundene.

Pensjonskassen legger til grunn at god avkastning over tid er avhengig av bærekraftig utvikling i økonomisk, miljømessig og samfunnmessig forstand. Pensjonskassen skal følge opp dette gjennom sin kapitalforvaltning, ved å redusere bærekraftsrisikoen i porteføljen og bidra positivt til en bærekraftig utvikling.

Sandvika, 11. mars 2025

Styret for Bærum kommunale pensjonskasse

Ida Espolin Johnson
Styrets leder

Tore H. Eilertsen
Styrets nestleder

Randi Wergeland Brekke
Styremedlem

Jørgen Bock
Styremedlem

Bjørn M. Johnsen
Styremedlem

Jørn Jevne
Daglig leder



This file is sealed with a digital signature.
The seal is a guarantee for the authenticity
of the document.

Document ID:
8E1650F450C645FA84B891310FCD2ADB



Admincontrol

List of Signatures Page 1/1

Regnskap 2024 til signering.pdf

Name	Method	Signed at
Johnson, Ida M Espolin	BANKID	2025-03-16 17:19 GMT+01
Bock, Jørgen Paul Max	BANKID	2025-03-14 13:34 GMT+01
Brekke, Randi Wergeland	BANKID	2025-03-14 13:33 GMT+01
Eilertsen, Tore Haakon	BANKID	2025-03-14 13:32 GMT+01
Jevne, Jørn	BANKID	2025-03-14 13:32 GMT+01
Johnsen, Bjørn Martin	BANKID	2025-03-17 09:20 GMT+01



This file is sealed with a digital signature. The seal is a guarantee for the authenticity of the document.

External reference: 87D2C3D2BF594FDBA38F4FDF713E2A85



Bærum kommunale pensjonskasse

RESULTATREGNSKAP	Note	31.12.2024	31.12.2023
TEKNISK REGNSKAP			
1. Premieinntekter			
1.1 Forfalte premier, brutto	2	961 913 850	1 133 798 561
1.2 Avgitte gjenforsikringspremier	31	-295 000	-425 040
Sum premieinntekter for egen regning		961 618 850	1 133 373 521
2. Netto inntekter fra investeringer i kollektivporteføljen			
2.2 Renteinntekt og utbytte mv. på finansielle eiendeler		236 508 957	186 184 190
2.4 Verdiendringer på investeringer		673 062 572	-109 652 630
2.5 Realisert gevinst og tap på investeringer		253 525 523	838 120 548
Sum netto inntekter fra investeringer i kollektivporteføljen		1 163 097 052	914 652 108
4. Andre forsikringsrelaterte inntekter		5 160 871	5 311 406
5. Pensjoner mv.			
5.1 Utbetalte pensjoner mv.			
5.1.1 Brutto	4	-413 324 150	-377 258 991
Sum pensjoner mv.		-413 324 150	-377 258 991
6. Resultatførte endringer i forsikringsforpliktelse - kontraktsfastsatte forpliktelser			
6.1 Endring i premiereserve mv.			
6.1.1 Endring i premiereserve mv., brutto	22	-645 462 799	-809 755 305
6.2 Endring bufferfond	22	-653 459 316	-627 697 012
6.3 Endring i premiefond, innskuddsfond og fond for regulering av pensjoner mv.			
6.3.1 Endring i premiefond	22	-60 430 031	-24 918 329
Sum resultatførte endringer i forsikringsforpliktelse - kontraktsfastsatte forpliktelser		-1 359 352 146	-1 462 370 646
8. Midler tilordnet forsikringskontraktene – kontraktsfastsatte forpliktelser			
8.1 Overskudd på avkastningsresultatet	22	-280 000 000	-70 000 000
8.2 Risikoresultat tilordnet forsikringskontraktene	22	-22 860 925	-79 903 022
Sum midler tilordnet forsikringskontraktene – kontraktsfastsatte forpliktelser		-302 860 925	-149 903 022
9. Forsikringsrelaterte driftskostnader			
9.1 Forvaltningskostnader		-24 577 544	-15 067 464
9.2 Forsikringsrelaterte administrasjonskostnader	5	-28 965 905	-24 137 217
Sum forsikringsrelaterte driftskostnader		-53 543 448	-39 204 681
11. Resultat av teknisk regnskap		796 104	24 599 695



This file is sealed with a digital signature.
The seal is a guarantee for the authenticity
of the document.

Document ID:
87D2C3D2BF594FDBA38F4FDF713E2A85



Bærum kommunale pensjonskasse

RESULTATREGNSKAP	Note	31.12.2024	31.12.2023
IKKE-TEKNISK REGNSKAP			
12. Netto inntekter fra investeringer i selskapsporteføljen			
12.2 Renteinntekt og utbytte mv. på finansielle eiendeler		-12 249 420	-34 459 629
12.3 Netto driftsinntekt fra eiendom		151 860 290	150 367 690
12.4 Verdiendringer på investeringer		0	0
12.4 Verdiendringer på investerings eiendom	11	13 027 690	-52 820 772
Sum netto inntekter fra investeringer i selskapsporteføljen		152 638 560	63 087 288
14. Forvaltningskostnader og andre kostnader knyttet til selskapsporteføljen			
14.2 Andre kostnader	6	-8 062	-4 800
Sum forvaltningskostnader og andre kostnader knyttet til selskapsporteføljen		-8 062	-4 800
15. Resultat av ikke-teknisk regnskap		152 630 498	63 082 488
16. Resultat før skattekostnad		153 426 602	87 682 183
17. Skattekostnader	10	-38 647 268	-29 820 590
18. Resultat før andre inntekter og kostnader		114 779 334	57 861 593
19. Andre inntekter og kostnader			
19.1.2 Estimaterendringer knyttet til ytelsesbaserte pensjonsordninger	8	-1 108 772	959 307
19.1.5 Skatt på andre inntekter og kostnader som ikke blir omklassifisert til resultatet	8	277 193	-239 827
Sum andre resultatkomponenter		-831 579	719 480
20. Totalresultat		113 947 755	58 581 073
Avkastning til/fra risikoutjevningssfond	30	-1 565 902	-1 257 422
Overført til risikoutjevningssfond	30	0	0
Overført til annen opptjent egenkapital	30	-112 381 853	-57 323 651
Sum overføringer		-113 947 755	-58 581 073



This file is sealed with a digital signature.
The seal is a guarantee for the authenticity
of the document.

Document ID:
87D2C3D2BF594FDBA38F4FDF713E2A85



Bærum kommunale pensjonskasse

BALANSE	Note	31.12.2024	31.12.2023
EIENDELER			
EIENDELER I SELSKAPSPORTEFØLJEN			
2. Investeringer			
2.1 Bygninger og andre faste eiendommer			
2.1.1 Investeringseiendommer	11	2 368 900 000	2 351 600 000
2.4 Finansielle eiendeler som måles til virkelig verdi			
Sum investeringer		2 368 900 000	2 351 600 000
3. Fordringer			
3.1 Fordringer knyttet til premieinntekter	18	5 167 692	369 916
3.2 Andre fordringer	18	35 875 991	30 050 813
Sum fordringer		41 063 683	30 440 729
4. Andre eiendeler			
4.2 Kasse, bank		171 325 490	81 154 112
Sum andre eiendeler		171 325 490	81 154 112
5. Forskuddsbetalte kostnader og opptjente ikke mottatte inntekter	19	9 678 957	9 414 731
Sum eiendeler i selskapsporteføljen		2 590 968 130	2 472 609 571
EIENDELER I KUNDEPORTEFØLJENE			
6. Investeringer i kollektivporteføljen			
6.3 Finansielle eiendeler som måles til amortisert kost			
6.3.1 Rentebærende verdipapirer	12	1 878 704 736	1 743 476 330
6.4 Finansielle eiendeler som måles til virkelig verdi			
6.4.1 Aksjer og andeler (inkl. aksjer og andeler målt til kost)	13	6 240 354 509	5 178 568 095
6.4.2 Rentebærende verdipapirer	14	5 371 332 250	4 891 997 151
6.4.3 Utlån og fordringer	15	262 974 059	383 922 094
6.4.4 Finansielle derivater		0	34
Sum investeringer i kollektivporteføljen		13 753 365 554	12 197 963 704
SUM EIENDELER		16 344 333 684	14 670 573 275



This file is sealed with a digital signature.
The seal is a guarantee for the authenticity
of the document.

Document ID:
87D2C3D2BF594FDBA38F4FDF713E2A85



Bærum kommunale pensjonskasse

BALANSE		31.12.2024	31.12.2023
EGENKAPITAL OG FORPLIKTELSER			
10. Innskutt egenkapital	20	1 139 186 198	1 093 445 536
11. Opptjent egenkapital			
11.1 Risikoutjevningfond		18 964 811	17 398 909
11.2 Annen opptjent egenkapital - opptjent egenkapital		873 514 796	761 132 943
Sum opptjent egenkapital		892 479 607	778 531 852
13. Forsikringsforpliktelser - kontraktsfaste forpliktelser			
13.1 Premiereserve mv.	22, 23	9 793 595 119	9 148 132 320
13.2 Bufferfond	22, 23	2 845 099 190	2 191 639 874
13.3 Premiefond, innskuddsfond og fond for regulering av pensjoner	21, 23	1 095 706 434	840 792 600
Sum forsikringsforpliktelser – kontraktsfaste forpliktelser		13 734 400 743	12 180 564 795
15. Avsetninger for forpliktelser			
15.1 Pensjonsforpliktelser o.l.	8	811 832	0
15.2 Forpliktelser ved skatt			
15.2.2 Forpliktelser ved utsatt skatt	10	296 084 980	257 714 905
15.3 Andre avsetninger for forpliktelser		14 428 731	12 145 412
Sum avsetninger for forpliktelser		311 325 543	269 860 317
16. Forpliktelser			
16.2 Forfalte, ikke betalte pensjoner og utløsningsbeløp		218 084	105 845
16.3 Andre forpliktelser	26	264 378 512	348 000 327
Sum forpliktelser		264 596 595	348 106 172
17. Pålepte kostnader og mottatte ikke opptjente inntekter	27	2 344 998	64 604
SUM EGENKAPITAL OG FORPLIKTELSER		16 344 333 683	14 670 573 275

Sandvika, 11. mars 2025

I styret for Bærum kommunale pensjonskasse

Ida Espolin Johnson
Styrets leder

Tore H. Eilertsen
Styrets nestleder

Bjørn M. Johnsen
Styremedlem

Jørgen Bock
Styremedlem

Randi Wergeland Brekke
Styremedlem

Jørn Jevne
Daglig leder



This file is sealed with a digital signature.
The seal is a guarantee for the authenticity
of the document.

Document ID:
87D2C3D2BF594FDBA38F4FDF713E2A85



Bærum kommunale pensjonskasse

Oppstilling av endringer i egenkapital.
31.12.2024

	Annen innskutt egenkapital	Opptjent egenkapital			Sum egenkapital
		Risiko- utjevnings-fond	Opptjent egenkapital	Sum opptjent egenkapital	
Egenkapital pr. 31.12.2022	1 051 753 651	16 141 487	703 809 292	719 950 779	1 771 704 430
Resultat før andre inntekter og kostnader			57 861 593	57 861 593	57 861 593
Andre inntekter og kostnader (19.1)			959 307	959 307	959 307
Skatt på andre inntekter og kostnader (19.1.5)			-239 827	-239 827	-239 827
Virkning av endring i regnskapsprinsipper og korreksjon av feil					
Totalresultat			58 581 073	58 581 073	58 581 073
Endring i risikoutjevningssfond		1 257 422	-1 257 422	0	0
Sum disponeringer		1 257 422	57 323 651	58 581 073	58 581 073
Endring i innskutt egenkapital	41 691 885				41 691 885
Egenkapital pr. 31.12.2023	1 093 445 536	17 398 909	761 132 943	778 531 852	1 871 977 388
Resultat før andre inntekter og kostnader			114 779 334	114 779 334	114 779 334
Andre inntekter og kostnader (19.1)			-1 108 772	-1 108 772	-1 108 772
Skatt på andre inntekter og kostnader (19.1.5)			277 193	277 193	277 193
Virkning av endring i regnskapsprinsipper og korreksjon av feil					
Totalresultat		0	113 947 755	113 947 755	113 947 755
Endring i risikoutjevningssfond		1 585 902	-1 585 902	0	0
Sum disponeringer		1 585 902	112 381 853	113 947 755	113 947 755
Endring i innskutt egenkapital	45 740 662				45 740 662
Egenkapital pr. 31.12.2024	1 139 186 198	18 964 811	873 514 796	892 479 607	2 031 665 805



This file is sealed with a digital signature.
The seal is a guarantee for the authenticity
of the document.

Document ID:
87D2C3D2BF594FDBA38F4FDF713E2A85



Bærum kommunale pensjonskasse

KONTANTSTRØMOPPSTILLING	2024	2023
Innbetalte premier	861 789 734	876 090 833
Overført premiereserve fra andre selskap	-	-
Utbetalt gjensikring	-295 000	-425 040
Utbetale pensjoner	-432 513 775	-397 870 090
Innbetalinger refusjoner	64 419 698	64 089 390
Utbetalinger refusjoner	-49 730 695	-44 631 308
Innbetalinger vedrørende driften	151 883 690	164 382 179
Innbetalinger av renter og utbytte		
Innbetalinger av renter	202 556 601	139 647 499
Utbetalinger av renter	-8 062	-4 800
Innbetalinger av utbytte	25 798 282	25 028 081
Forhåndsbetalt pensjon	-	-
Utbetaling av skatt	-	-
Tilbakebetalt skatt	-	-
Utbetalinger vedrørende drift av eiendommene	-23 400	-26 600
Utbetalinger vedrørende driften for øvrig	-27 813 492	-65 349 225
Innbetalinger ved salg av investeringer	3 291 499 649	7 606 882 914
Utbetalinger ved kjøp av investeringer	-4 071 966 159	-8 586 406 620
Netto kontantstrøm av operasjonelle aktiviteter (A)	15 597 072	-218 592 786
Netto kontantstrøm fra investeringsaktiviteter (B)	0	0
Innbetaling av kjernekapital	45 740 662	41 691 885
Netto kontantstrøm fra finansieringsaktiviteter (C)	45 740 662	41 691 885
Netto kontantstrøm i perioden (A+B+C)	61 337 734	-176 900 901
Likviditetsbeholdning pr. 01.01	129 251 403	306 152 305
Likviditetsbeholdning pr. 31.12	190 589 137	129 251 403
<u>Likviditetsbeholdning pr 31.12, består av:</u>		
Likviditetsbeholdning selskapsporteføljen (4.2 Kasse, bank)	171 325 490	81 154 112
Likviditetsbeholdning kollektivporteføljen (inngår i 6.4.3 Utlån og fordringer)	19 263 647	48 097 291
Likviditetsbeholdning pr. 31.12	190 589 137	129 251 403



This file is sealed with a digital signature.
The seal is a guarantee for the authenticity
of the document.

Document ID:
87D2C3D2BF594FDBA38F4FDF713E2A85



Bærum kommunale pensjonskasse

NOTE 1: REGNSKAPSPRINSIPPER

Årsregnskapsforskriften

Regnskapet er satt opp i henhold til forskrift av 20. desember 2011 nr. 1457 om årsregnskap for pensjonsforetak samt god regnskapsskikk.

Skatt

Skattekostnaden i resultatregnskapet består av betalbar skatt av inntekt, formuesskatt og endring i utsatt skatt.

Utsatt skatt er beregnet på forskjellen mellom de regnskapsmessige og de skattemessige verdiene i regnskapet, og fremførbart skattemessig underskudd. Den utsatte skatteforpliktelsen gir uttrykk for den potensielle betalbare skatten som oppstår ved en realisasjon av balansepostene til balanseførte verdier.

Forsikringsmessige forhold

De regnskapsmessige avsetningene knyttet til forsikringskontrakter er forankret i norsk særlovgivning. I henhold til forskrift om årsregnskap for pensjonsforetak innregner og måler pensjonskassen forsikringsforpliktelsene i samsvar med forsikringsvirksomhetsloven kapittel 3.

I overensstemmelse med forsikringsvirksomhetsloven er pensjonskassens forvaltningskapital delt inn i en kollektivportefølje og en selskapsportefølje. Porteføljene rebalanseres på balansedagen slik at eiendeler i kollektivporteføljen motsvarer de forsikringsmessige avsetninger til dekning av kontraktfaste forpliktelser, dvs summen av de forsikringsmessige forpliktelsene og risikoutjevningfond. Selskapsporteføljen består av eiendeler som motsvarer selskapets ansvarlige kapital og eventuell annen gjeld. Resultat som oppstår fra eiendeler i kollektivporteføljen og selskapsporteføljen tildeles den porteføljen hvor eiendelen tilhører.

Premieinntekter

Netto premieinntekter omfatter årets forfalte premie. Forhåndsprising av premie for rentegaranti, administrasjon og fortjeneste er inkludert i premieinntektene.

Utbetalte erstatninger

Pensjoner omfatter utbetalte pensjoner fratrukket refusjoner og fraflyttede premiereserver. Det gjøres avsetninger for pensjoner som er under behandling hvor utbetalingen ikke er igangsatt.

Overføring av premiereserve m.v. (flytting)

Overføring av premiereserve m.v. ved flytting av forsikringer mellom forsikringsselskaper føres over resultatregnskapet under posten Overføring av premiereserve og pensjonskapital mv. fra andre forsikringsforetak/pensjonsforetak (post 1.3). Kostnads-/inntektsføringen skjer på det tidspunktet risikoen overføres. På samme tidspunkt reduseres/økes premiereserven i forsikringsmessige avsetninger tilsvarende. Flyttebeløpet inkluderer også kontraktens andel av bufferfond og årets resultat. Tilflyttede bufferfond vises ikke under premieinntekter, men under posten Overføring av bufferfond fra andre forsikringsforetak/pensjonsforetak (post 6.4) eller Resultatførte endringer i forsikringsforpliktelser- kontraktfaste forpliktelser. Flyttebeløpet klassifiseres som kortsiktig fordring/ gjeld til oppgjør finner sted. Oppgjørsrenten ved flytting føres under regnskapslinjene Andre forsikringsrelaterte inntekter og forsikringsrelaterte kostnader.

Resultat til forsikringskundene

Garantert avkastning på premiereserven og premiefondet samt øvrig avkastning til kundene resultatføres under post 6, resultatførte endringer i forsikringsforpliktelser og post 8 midler tilordnet forsikringskontraktene. Avkastning på risikoutjevningfondet føres under overføringer.

Premiereserve mv.

Premiereserven er beregnet som kontantverdien av selskapets samlede fremtidige forsikringsforpliktelser inklusive administrasjonskostnader i henhold til de enkelte forsikringsavtaler. Premiereserven inneholder også de beregnede erstatningsavsetningene.

Ved beregning av premiereserven er det benyttet samme forutsetninger som ligger til grunn for premien for de enkelte forsikringsavtalene, dvs. samme dødelighets- og uføresannsynligheter, rentegrnlag og kostnadssatser. Premietarifene bygger på observert nivå for dødelighet og uførhet i samfunnet, tillegg sikkerhetsmarginer som blant annet inkluderer en forventning om fremtidig utvikling på området.

Den avsatte premiereserven inneholder avsetning til dekning av fremtidige administrasjonskostnader inklusiv oppgjørskostnader (administrasjonsreserve). For fullt betalte poliser, inklusive oppsatte rettigheter, er kontantverdien av de forventede fremtidige administrasjonskostnader avsatt fullt ut i premiereserven.

Bufferfond

Bufferfond kan dekke negativ avkastning. Det er ingen begrensninger vedrørende maksimal grense for størrelse på bufferfond. Det er også full fleksibilitet til hvordan bufferfondet disponeres så lenge kravet til premiereserve er oppfylt. Ved realisasjon av merverdier pensjonskassene kan selv ta stilling til om de ønsker å disponere gevinsten til bufferfond eller gi det til kundenes premiefond. Midler som er avsatt til bufferfond kan senere år tilordnes kontrakten som overskudd eller disponeres til premiefond.



This file is sealed with a digital signature.
The seal is a guarantee for the authenticity
of the document.

Document ID:
87D2C3D2BF594FDBA38F4FDF713E2A85



Premiefond

Premiefondet inneholder forskuddsbetalte premier "etter skatteloven" fra kundene og tilført garantert rente. Innbetaling og uttak føres ikke over resultatregnskapet, men direkte mot balansen.

Risikoutjevningfond

Det er anledning til å avsette inntil 50 prosent av risikoresultatet til risikoutjevningfond for dekning av eventuelt fremtidig negativt risikoresultat. Risikoutjevningfondet inngår som en del av egenkapitalen i balansen, men ikke som ansvarlig kapital ved solvenskapalberegningen.

Tilstrekkelighetstest

En tilstrekkelighetstest utføres for å kontrollere om nivået på avsetningene til premiereservene står i forhold til forpliktelsene ovenfor kundene. Eventuelt negativt avvik mellom opprinnelig avsetning og tilstrekkelighetstesten medfører avsetning for uavløpt risiko (premieavsetning).

Forvaltningskostnader

Pensjonskassen har siden oppstart praktisert bruttoføring av forvaltningskostnadene. Bruttoføringsprinsippet inkluderer også forvaltningskostnader i fond, med unntak av private equity-fond.

Pensjonsforpliktelser for egne ansatte

Pensjonskassens tjenestepensjonsordning for ansatte som er født etter 1962 er en påslagsordning som tjenes opp til en pensjonsbeholdning med en grunnsats på 5,7 prosent av pensjonsgrunnlaget opp til 12 G og en tilleggssats på 18,1 prosent av pensjonsgrunnlaget mellom 7,1 og 12 G. Opptjening før 1.1.2020 er etter gamle regler. For ansatte som er født før 1963 gjelder en brutto pensjonsytelse på 86 prosent av pensjonsgrunnlaget på fratredelsestidspunktet justert for levealder. Full opptjeningstid for ansatte født før 1963 er 30 år. Alleårsopptjening gjelder for ansatte født 1963 og senere. Ordningen har tilknyttet en uføre- og etterlattepensjon. Pensjonsforpliktelser for egne ansatte regnskapsføres i henhold til IAS19.

Definisjon av virkelig verdi

Virkelig verdi er det beløp en eiendel kan omsettes for eller en forpliktelse gjøres opp med i en transaksjon på armlengdes avstand mellom velinformerte og uavhengige parter. For finansielle eiendeler som er notert på børs eller annen regulert markedsplass hvor det skjer regelmessige handler, settes virkelig verdi i henhold til VPS eller ligningskurser. For en eiendel som skal anskaffes eller en forpliktelse som innehas, anvendes salgskurs.

Verdifall på og tapsutsatte finansielle eiendeler

For finansielle eiendeler som ikke er regnskapsført til virkelig verdi foretas vurdering for avsetning på tap i samsvar med IFRS 9.

Dersom det foreligger objektive indikasjoner på at et tap ved verdifall, har påløpt, reduseres eiendelens balanseførte verdi. Tapsbeløpet innregnes i resultatet.

Klassifikasjon og måling av finansielle eiendeler og gjeld

Finansielle eiendeler klassifiseres i en av de etterfølgende kategorier;

- Måling til virkelig verdi over resultatet
- Måling til amortisert kost

Måling og klassifisering er i samsvar med reglene i IFRS 9. Endringen fra IAS 39 til IFRS 9 har ingen vesentlig effekt på pensjonskassen.

Derivater

Et derivat er et finansielt instrument eller en annen kontrakt som omfattes av IFRS 9, og som har alle de tre følgende kjennetegn:

1. Derivatets verdi endres som reaksjon på endringer i en nærmere angitt rentesats, pris på finansielle instrumenter, råvarepris, valutakurs, en indeks for priser eller satser, kredittverdighet eller kredittindeks, eller en annen variabel (ofte kalt "underliggende").
2. Det kreves ingen innledende nettoinvestering eller en innledende nettoinvestering som er mindre enn det som ville kreves for andre typer kontrakter som forventes å ha en tilsvarende reaksjon på endringer i markedsfaktorer.
3. Det skal gjøres opp på et framtidig tidspunkt.

Derivater måles til virkelig verdi med verdiendring over ordinært resultat.

Investerings eiendommer

Eiendommer som leies ut er klassifisert som investerings eiendommer etter IAS 40.

Investerings eiendommer vurderes til virkelig verdi. Verdien vurderes på rapporteringstidspunkt. Endringer i verdi føres over resultatregnskapet.



This file is sealed with a digital signature.
The seal is a guarantee for the authenticity
of the document.

Document ID:
87D2C3D2BF594FDBA38F4FDF713E2A85



Bærum kommunale pensjonskasse

2. PREMIENNTEKTER

	2024	2023
Terminpremie 01.01. inkl. engangspremie og endringspremie	917 406 648	1 078 796 788
Administrasjonspremie	20 107 201	17 993 505
Forvaltningspremie	18 296 265	16 767 418
Rentegaranti-premie	6 103 737	20 240 850
Fortjenestemargin		
Termintillegg		
Sum Forfalt Premie	961 913 850	1 133 798 561
Årspremie innbetalt	847 788 471	816 582 966
- herav trukket fra medlemmer	89 887 984	81 968 406
Fakturert premie pensjonskassen	560 564	542 830
Beløstet premiefondet	108 821 441	316 578 949
Inntektstøtt premiefond	-444 318	-296 100
Fakturert premie per 31.12 - ikke betalt	5 187 692	389 916
Sum premieinntekter	961 913 850	1 133 798 561

Pensjonsregulering har vært lavere i 2024 sammenlignet med 2023, og premie for rentegaranti har gått ned fra 2023 til 2024.

3. OVERFØRING AV PREMIERESERVE, PENSJONSKAPITAL OG TILLEGGSAVSETNINGER

	2024		2023	
	Beløp	Antall	Beløp	Antall
1.3 Gjelder overføring av premiereserve og pensjonskapital mv. fra andre forsikringsforetak/pensjonsforetak	0	0	0	0
5.2 Gjelder overføring av premiereserve, pensjonskapital mv. og bufferfond til andre forsikringsforetak / pensjonsforetak av enkeltpersoner fra pensjonskassen ved fratredelse	0	0	0	0
6.4 Overføring av bufferfond fra andre forsikringsforetak/pensjonsforetak	0	0	0	0

4. PENSJONER

	2024	2023
Ålderspensjon	289 868 166	268 045 665
Ektefelle- og samboerspensjon	31 187 903	28 573 579
Uførepensjon	44 008 493	42 496 942
Barnpensjon	1 623 351	1 501 405
Mottatte refusjonspensjoner	-64 419 698	-64 089 390
Utbetalte refusjonspensjoner	49 730 695	44 631 308
AFP	61 325 239	56 099 481
For mye utbetalt pensjon	-	-
Sum utbetalte pensjoner brutto	413 324 150	377 258 981

5. REVISJONSHONORAR

	2024	2023
Løvpålagt revisjon	377 000	375 693
Andre attestasjonstjenester	-	-
Skatterådgivning	-	28 125
Andre tjenester utenfor revisjon	-	-
Andre kostnader	-	-
Sum	377 000	403 818

Alle beløp er oppgitt inkl. mva

Kostnader for internrevisjon inkl. mva utgjør NOK 224.219,-

6. ANDRE KOSTNADER SELSKAPSPORTEFØLJEN

	2024	2023
Rentekostnader selskapskatt	-	-
Annen rentekostnad	8 062	4 800
Annen finanskostnad	-	-
Sum	8 062	4 800

7. TRANSAKSJONER MED NERSTÅENDE PARTER

	Type transaksjon	Beløp
Innbetalinger:		
Bærum kommune	Premie	816 786 572
Asker og Bærum Vanntverk IKS	Premie + Sikringsordningen	2 929 769
Asker og Bærum Brann og Redning IKS	Premie + Sikringsordningen	26 949 911
Kalk Eiendom AS	Premie + Sikringsordningen	1 537 576
Bærum kommune	Husleie	189 702 609
Bærum Kommune	Innbetaling av EK	45 740 662
Bærum Kommune	Rådgivningstjenester, AFP6265 og viderefakturert tilskudd til sikringsordningen	61 570 914
Utbetalinger:		
Storebrand Pensjonstjenester AS	Administrasjon, og reassurans	11 588 645
Gabler Pensjonstjenester AS	Aktuar-tjenester	972 795
Bærum kommune	Serivering styremøter	8 581



This file is sealed with a digital signature.
The seal is a guarantee for the authenticity
of the document.

Document ID:
87D2C3D2BF594FDBA38F4FDF713E2A85



8. ANTALL ANSATTE OG PENSJONER

	2024	2023
Gjennomsnittlig antall ansatte	4	3

Pensjonskostnader og pensjonsforpliktelser

Bevegelser pensjonsforpliktelse (DBO) inkl. AGA	2024	2023
DBO ved periodens begynnelse	4 386 264	3 989 542
Årets pensjonsoppløsing, Service Cost	990 708	811 011
Rentekostnad på pensjonsforpliktelsene	135 974	119 686
Aktuarielt tap (gevinst)	1 516 643	-533 975
DBO ved periodens slutt	7 029 588	4 386 264

Bevegelser pensjonsmidler	2024	2023
Pensjonsmidler ved periodens begynnelse	4 928 026	3 765 938
Forventet avkastning på pensjonsmidlene	152 769	112 978
Aktuarielt tap (gevinst)	407 870	425 332
Innbetaling fra arbeidsgiver	729 090	623 778
Pensjonsmidler ved periodens slutt	6 217 756	4 928 026

Avstemming - balanseført pensjonsforpliktelse	2024	2023
Netto pensjonsforpliktelse-overfinansiert (underfinansiert *)	-811 832	541 762
Balanseført pensjonsforpliktelse inkl AGA **)	-811 832	541 762
*) Herav AGA inkludert i DBO:	-130 193	86 882

Periodens pensjonskostnader inkl. AGA	2024	2023
Årets pensjonsoppløsing, Service Cost	960 919	787 389
Rentekostnad på pensjonsforpliktelsene	165 763	143 308
Forventet avkastning på pensjonsmidlene	-163 897	-122 197
Resultatført pensjonskostnad	962 785	808 501

Balanseførte pensjonsforpliktelser.	2024	2023
Balanseført pensjonsforpliktelse (over-) underfinansiering ved periodens begynnelse	-541 763	223 603
Resultatført pensjonskostnad i perioden	962 785	808 501
Aktuarielt tap (gevinst) ført mot Andre inntekter og kostnader	1 108 772	-959 307
Innbetalinger og utbetalt driftspensjon, inkl. AGA	-717 962	-614 560
Balanseført pensjonsforpliktelse (over-) underfinansiering ved periodens slutt	811 832	-541 763

Beregning er utført av Gabler AS og det er benyttet økonomiske forutsetninger som anbefalt fra Norsk Regnskapsstiftelse. Beregningen er gjort for de fire personene som er fast ansatt.

Pensjonsytelsen følger av Sentral Generell Særavtale SGS 2020 Pensjonsordninger som Bærum kommunale pensjonskasse har vedtatt skal gjelde for ansatte i pensjonskassen. For de som er født i 1963 og senere skal det settes av en andel av lønnen i en beholdning, og årlig pensjon beregnes ved at pensjonsbeholdningen divideres med delingsstallet på uttakstidspunktet for pensjonen. Oppjent pensjon fram til 1.1.2020 beholdes.

9. YTTELSE TIL LEDENDE PERSONER

	2024
Daglig leder	1 776 966
Styret	
Ida Espolin Johnson, styreleder	217 050
Tore H. Eilertsen, nestleder	124 028
Jørgen Bock, styremedlem	93 022
Randi Wergeland Brekke, styremedlem	93 022
Bjørn Martin Johnsen, styremedlem	93 021
Inger Ervaag, varamedlem	77 193
Joe Christian Lie, varamedlem	63 158

Daglig leder er ansatt i pensjonskassen, og har ingen avtale om sluttvederlag. Ingen av styrets medlemmer eller daglig leder har lån, forsikringsbetalinger eller sikkerhetsstillelser i pensjonskassen.



This file is sealed with a digital signature. The seal is a guarantee for the authenticity of the document.

Document ID:
87D2C3D2BF594FDBA38F4FDF713E2A85



10. SKATT

Nedenfor er det gitt en spesifisering over forskjellen mellom det regnskapsmessige resultat før skattekostnad og årets skattegrunnlag

	2024	2023
Resultat av teknisk regnskap	796 104	24 599 695
Resultat av ikke-teknisk regnskap	152 630 498	63 082 488
Resultat før skattekostnad	153 426 602	87 682 183
Aktuarielle gevinster og tap på pensjonsordninger til ansatte	0	0
±: Permanente forskjeller	12 249 420	34 459 742
±: Tilbaketart urealisert gevinster/tap selskapsportefølje	0	0
±: Endring i midlertidige forskjeller	-52 624 483	20 905 934
- Fremførbart underskudd	-113 051 539	-143 047 859
Årets skattegrunnlag	0	0
Skattesats	25 %	25 %
Skatt	0	0
Formuesskatt	0	0
Betalbar skatt	0	0
Skattekorreksjoner tidligere år	0	0
Utsatt skatt - netto endring	38 370 075	30 060 417
Årets skattekostnad	38 370 075	30 060 417
17. skattekostnader	-38 647 268	-29 820 590
19.1.5 Skatt på andre inntekter og kostnader som ikke blir omklassifisert til resultatet	277 193	-239 827
SUM	-38 370 075	-30 060 417

Midlertidige forskjeller	2024		2023		Netto endring
	Skatteøkende	Skattereduserende	Skatteøkende	Skattereduserende	
Saldo på Gevinst- og Taps-konto	30 032 595		37 540 744		-7 508 149
Investeringseiendom i selskapsporteføljen	1 381 962 166		1 320 475 940		61 486 226
Pensjonsforpliktelse, endring i netto forpliktelse		811 832	541 763	-	-1 353 595
Sum midlertidige forskjeller	1 411 994 761	811 832	1 358 558 446	0	52 624 483
Fremførbart underskudd		226 843 009		339 894 548	-113 051 539
Urealiserte verdier i selskapsporteføljen utenfor fritaksmetoden		-0		-	0
Utiligning	-227 654 841	-227 654 841	-339 894 548	-339 894 548	-
Netto midlertidige forskjeller	1 184 339 920	0	1 018 663 898	0	-60 427 056
Fører ikke utsatt skattefordel	-	-	-	-	-
Grunnlag balanseføring	1 184 339 920	0	1 018 663 898	0	-60 427 056
Skattesats	25 %	25 %	25 %	25 %	25 %
Utsatt skatt	296 084 980	0	254 665 975	0	296 084 980
Utsatt skatt i balansen pr. 31.12.2023					257 714 905
Endring utsatt skatt					38 370 075

11. INVESTERINGSEIENDOM

Dønski Barnehage, Dønskveien 43c (Gnr. 80 og 84, Bnr. 46 og 306, 1346 Gjøttum) ligger sentralt på Dønski, rett nord for Sandvika. Bygningen ble oppført i 2010-2011 over to etasjer. Bebyggelsens underetasje består i hovedsak av en treningshall, treningsrom, garderobes, toaletter, dusjanlegg og badstuer. Første etasje er hovedsakelig henført til lekerom, kjøkken/matlager, garderobes og våtrom. Som uavhengig takstmann har pensjonskassen engasjert firmaet Veridian Analyse AS til å takserer eiendommen til markedsverdi.

Løkeberg skole, Børumsveien 326-340 (Gnr. 5, Bnr. 124, 1344 Haslum) ligger på Løkeberg. Tomten er i dag bebygget med fem bygninger, skolegård, parkeringsplass, gruslagt fotballbane, astaltert basketbane, samt en liten garasje. Bygningen ble oppført i 1997 med grunnmur og hovedkonstruksjoner i betong. Bebyggelsen er tilknyttet fjernvarme og har balansert ventilasjon. Som uavhengig takstmann har pensjonskassen engasjert firmaet Veridian Analyse AS til å takserer eiendommen til markedsverdi.

Kommunegården Bærum, Arnold Haukelands plass 10 (Gnr. 52, Bnr. 127, 1338 Sandvika) ligger meget sentralt i Sandvika sentrum. Deler av bebyggelsen er beliggende idyllisk til ut mot Sandvikselven, mens den mot sør og vest grenser mot motorveien E18 og andre trafikkerte veistrekkninger. Kommunegården ble oppført i 1989-1990, spesielt tilpasset Bærum kommune, og består hovedsakelig av kontorer for ulike kommunale funksjoner. Eiendommen ble ombygget fra 2019 til 2022 til et budsjett på MINOK 1.164,-. Den endelige ombyggingskostnaden ble derimot noe lavere enn budsjett. Leietaker Bærum kommune flyttet inn i bygget i uke 8 i 2023. Per utgangen av 2024 er det noe reklamasjonsarbeid som gjensvår knyttet til ombyggingen. Som uavhengig takstmann har pensjonskassen engasjert firmaet Veridian Analyse AS til å takserer eiendommen til markedsverdi.

	Dønski Barnehage	Løkeberg skole	Kommunegården i Bærum	Sum
Inngående balanse	57 300 000	282 300 000	2 012 000 000	2 351 600 000
Årets tilgang / avgang			4 272 311	4 272 311
Justering til virkelig verdi	5 200 000	9 100 000	-1 272 310	13 027 690
Andre endringer				0
Utgående balanse	62 500 000	291 400 000	2 015 000 000	2 368 900 000
2.1.1 Investeringseiendommer	Selskapsportefølje			2 368 900 000
6.1.1 Investeringseiendommer	Kollektivportefølje			0
Sum				2 368 900 000



This file is sealed with a digital signature. The seal is a guarantee for the authenticity of the document.

Document ID:
87D2C3D2BF594FDBA38F4FDF713E2A85



12. RENTEÆRENDE VERDIPAPIRER SOM MÅLES TIL AMORTISERT KOST

Debitorkategori	Pålydende verdi	Anskaffelseskost	Balansført verdi	Virkelig verdi	Gjenstående amortisering	Nivå
- Stat- og statsgaranterte obligasjoner	230 000 000	222 016 495	223 423 375	221 136 475		
- Selskapsobligasjoner	1 571 388 724	1 570 254 333	1 568 171 993	1 543 262 808	675 460	2
- Verdi papirbaserte obligasjoner	55 000 000	55 000 000	55 000 000	54 100 701		
Sum	1 856 388 724	1 847 270 828	1 846 595 368	1 818 499 984	675 460	
Herav børsnotert	1 303 000 000	1 291 302 998	1 293 969 515	1 275 828 441		
Modifisert durasjon/WAL (Weighted Average Life)				5,28		
Gjennomsnittlig effektiv rente/Amortisert Yield				4,61		
Opptjent ikke-fortalte renter			32 698 951			
Forventet tap IFRS 9			-589 583			
NOK	1 856 388 724	1 847 270 828	1 878 704 736	1 818 499 984	675 460	

* WAL (Weighted Average Life) er gjennomsnittlig gjenværende løpetid til endelig forfall.

** Amortisert yield er gjennomsnittlig effektiv avkastning ved anskaffelsen av verdipapirene i en hold-til-forfall portefølje

Beholdningsendringer

Inngående balanse	1 743 476 330
Tilgang	103 794 498
Åvgang	0
Amortisering	-675 460
Utgående balanse	1 846 595 368
Opptjent ikke-fortalte renter	32 698 951
Forventet tap IFRS 9	-589 583
Utgående balanse	1 878 704 736

Beskrivelse av nivåene

	Nivå
Aktiv marked	1
Åvdedet av aktiv marked	2
Ikke aktiv marked	3

2.3.1 Investeringer som holdes til forfall	Selskapsportefølje	0
6.3.1 Investeringer som holdes til forfall	Kollektivportefølje	1 878 704 736
Sum		1 878 704 736

13. AKSJER OG ANDELER

	Antall	Anskaffelseskost	Virkelig verdi	Nivå
Aksjer				
Nordea Stabile Aksjer Global Elisk	39 474	219 000 000	251 723 923	2
Norske fondsandeler				
SGA Global Equity Growth Fund Class M	202 547	265 000 000	339 434 964	2
Alfred Berg Gambak C	5 942	301 000 000	374 948 134	2
Alfred Berg Nordic High Yield	1 328 870	189 645 000	216 720 545	2
Schroder ISF QEP Global Core NOK	3 190 184	307 000 000	360 194 400	2
T. Rowe Price Global Value Equity Fund Class I10	589 520	105 650 000	115 388 307	2
Storebrand Aksje Innland C	333 085	206 118 279	385 008 236	2
Storebrand Global Indeks Valutasikret E	1 212 804	1 159 012 760	1 607 101 972	2
Storebrand Global Solutions C	165 626	132 387 124	201 337 915	2
Storebrand Indeks - Norge C	392 382	266 743 053	434 972 837	2
Storebrand Indeks Nye Markeder C	265 923	209 289 235	329 354 082	2
Storebrand Norge B	201 047	177 603 156	344 426 485	2
Storebrand Eiendomsfond Norge KS	550 747 704	629 273 533	675 078 998	3
DNB Private Equity III (IS) AS	100 000 000	0	3 443 596	2
DNB Private Equity V (IS) AS	100 000 000	41 471 462	123 227 640	2
DNB Private Equity VI (IS) AS	10 000 000	73 252 986	113 364 395	2
DNB Private Equity VII (IS) AS	10 000 000	81 175 826	126 580 354	2
DNB Private Equity VIII (IS) AS	10 000 000	82 310 352	85 264 274	2
DNB Private Equity IX (IS) AS	5 000 000	27 886 265	26 752 570	2
DNB Private Equity X (IS) AS	10 000 000	2 003 469	812 640	2
Obligo Nordic Climate Impact Fund III AB (PE)	60 000 000	8 695 970	7 209 070	2
ResponsAbility Agriculture I, SLP	5 000 000	42 717 122	91 966 061	2
ResponsAbility Sustainable Asia II, SLP	5 000 000	24 445 222	26 043 111	2
Sum norske fondsandeler		4 551 680 812	6 240 354 509	

Totalt aksjer og aksjefondsandeler		4 551 680 812	6 240 354 509	
Herav børsnoterte norske		0	0	
Herav børsnoterte utenlandske		0	0	

Beskrivelse av nivåene

	Nivå
Aktiv marked	1
Åvdedet av aktiv marked	2
Ikke aktiv marked	3

2.4.1 Aksjer og andeler (inkl. aksjer og andeler målt til kost)	Selskapsporteføljen	0
6.4.1 Aksjer og andeler (inkl. aksjer og andeler målt til kost)	Kollektivporteføljen	6 240 354 509
Sum		6 240 354 509



This file is sealed with a digital signature.
The seal is a guarantee for the authenticity
of the document.

Document ID:
87D2C3D2BF594FDBA38F4FDF713E2A85



14. RENTEBÆRENDE VERDIPAPIRER

Obligasjoner og sertifikater	Antall	Anskaffelseskost	Virkelig verdi	Nivå
Omløpsobligasjoner				
Selskapsobligasjoner	423 000 000	420 780 138	423 491 890	2
Stats- og statsgaranterte obligasjoner			2 916 142	
Opptjent ikke-forfalte renter				
Sum omløpsobligasjoner		420 780 138	426 408 032	

Rentefond i kollektivporteføljen	Antall	Anskaffelseskost	Virkelig verdi	Nivå
Storebrand Norsk Kreditt IG E	1 217 440	1 231 333 485	1 266 045 861	2
Storebrand Global Obligasjon D	688 918	781 669 968	730 339 105	2
Storebrand Likviditet C	350 065	355 280 410	350 303 906	2
Storebrand Global Foretagsobligasjon A NOK Val SE	7 678 210	804 146 193	803 207 576	2
BlueBay Global High Yield	160 403	180 200 000	208 146 429	2
DNB Obligasjon C	857 698	859 275 300	900 386 843	2
T. Rowe Price Global Aggregate	7 713 421	671 993 734	686 494 496	2
Sum rentefond		4 883 899 091	4 944 924 218	

Sum rentebærende verdipapirer 5 371 332 250

Rentebærende verdipapirer er verdsatt til børskurs, offentlig kursliste eller siste kjente omsetningsverdi.
Virkelig verdi inkluderer opptjente ikke forfalte renter

2.4.2 Rentebærende verdipapirer	Selskapsporteføljen	-0
6.4.2 Rentebærende verdipapirer	Kollektivporteføljen	5 371 332 250
Sum rentebærende verdipapirer		5 371 332 250

15. UTLÅN OG FORDRINGER

	2024	2023
Bankinnskudd - kollektiv	19 263 647	48 097 291
Fordringer mot selskapsporteføljen*	200 285 847	335 824 803
Justering av eiendeler fra kunde - til selskapsportefølje	43 424 565	0
Bankinnskudd - selskap	0	0
Sum	262 974 059	383 922 094

6.4.3 Utlån og fordringer	Kollektivporteføljen	262 974 059	383 922 094
2.4.3 Utlån og fordringer	Selskapsporteføljen	0	0
Sum		262 974 059	383 922 094

*Fordringer - gjelder lån mellom kollektivporteføljen og selskapsporteføljen i tilknytning til investeringer/rehabilitering av Kommunegården.
Lånet renteberegnes med 2 års swaprente + 1,75%, og er behandlet som et annuitetslån.
Nedbetalingen av lånet er påbegynt ved at innbetalt husleie har kommet til fratrekk fra ytterligere påløpte kostnader i løpet av 2024.
Pr 31.12.2024 utgjør lånets hovedskul NOK 127.294.672,09 og påløpte renter NOK 72.991.174,43. Årets resultatførte renter utgjør NOK 12.249.419,59

16. KAPITALAVKASTNING

Kollektivporteføljen	2024	2023	2022	2021	2020
Kapitalavkastningsrente	9,48 %	7,63 %	-3,76 %	4,45 %	2,45 %
Verdjustert kapitalavkastningsrente	9,48 %	7,63 %	-3,76 %	8,16 %	6,58 %

Selskapsporteføljen	2024	2023	2022	2021	2020
Verdjustert kapitalavkastningsrente	9,19 %	11,63 %	7,29 %	4,02 %	7,70 %

Kapitalavkastning målt etter modifisert Dietz som baserer seg på måling av kontantstrømmer og endringer i markedsværdiene i løpet av en periode.
Verdjustert kapitalavkastningsrente angir den beregnede avkastning på forvaltningskapital basert på årets finansinntekter før årets avsetning til etterløn overføring fra kursreguleringsfond. Dette gjelder for årene til og med 2021, og etter dette er verdjustert kapitalavkastning den samme som kapitalavkastningsrente



This file is sealed with a digital signature.
The seal is a guarantee for the authenticity of the document.

Document ID:
87D2C3D2BF594FDBA38F4FDF713E2A85



17. FINANSIELL RISIKO

Mål og strategier for forvaltningen av pensjonskassens midler er nedfelt i kapitalforvaltningsstrategien vedtatt av styret. Investeringene skal fremme bærekraftig utvikling over tid. Hovedmålet for pensjonskassens kapitalforvaltning er å gi pensjonskassen høyest mulig langsiktig avkastning innenfor en klart definert risiko for pensjonskassens egenkapital og de forsikringsmessige forpliktelser. Pensjonskassen har som målsetting å oppnå en avkastning på kapitalen tilsvarende ordningens grunnlagsrente.

Avkastningsmåsetingene, både på lang og kort sikt, skal søkes nådd ved en diversifisert portefølje av investeringsalternativer.

Oppfølging av porteføljens sannsynligheter for måloppnåelse, samt risiko og allokering tilknyttet de enkelte aktivklasser, skjer i månedlig rapportering. Porteføljereporten gjennomgås og diskuteres i månedlige møter i styret. Rapporten, med tillegg av gjennomgang av utvikling i markedene, gir grunnlag for konkrete vurderinger og beslutninger rundt endringer i porteføljens sammensetning og risikonivå.

De mest vesentlige risikofaktorene i porteføljens utsatt for er aksjemarkedsrisiko, kreditt-/spreadrisiko og renterisiko og bærekraftsrisiko. Videre er porteføljens eksponert for motpartsrisiko. Samlet sett anses kredittfrikosten i pensjonskassens portefølje å være lav. Jf. pensjonskassens kapitalforvaltningsstrategi reduseres valutarisikoen ved at pensjonskassen skal valutasiere plasseringer i globale obligasjoner til nærmest 100 % og globale aksjer skal 50 % valutasiere. Private equity skal som hovedregel ikke valutasiere.

Risikoen måles ved hjelp av solvenskapitaldekning som beskriver forholdet mellom pensjonskassens beregnede risiko og den ansvarlige kapital. Pensjonskassen har fastsatt toleransegrenser for følgende risikoer som følges opp av styret:

Markedsrisiko

Markedsrisiko er risiko for tap som følge av endringer i markedspriser for finansielle instrumenter, eiendom og valuta. Solvenskapitaldekningen for markedsrisiko er forholdet mellom tapspotensialet for markedsrisiko og den ansvarlige kapitalen.

Livsforsikringsrisiko

Livsforsikringsrisiko er risiko for at premier blir utilstrekkelige for den risiko som legnes gjennom pensjonskassens avtaler. Solvenskapitaldekningen for livsforsikringsrisiko er forholdet mellom tapspotensialet for livsforsikringsrisiko og den ansvarlige kapitalen.

Motpartsrisiko

Motpartsrisiko er risiko for tap som skyldes at kunder ikke oppfylder sine betalingsforpliktelser. Pensjonskassen har motpartsrisiko ved investeringer i derivater og bankinnskudd, at reassurandører ikke kan dekke erstatningene ved katastrofer og at premier ikke blir betalt.

Operasjonell risiko

Operasjonell risiko er risikoen for tap som følge av utilstrekkelige eller sviktende interne prosesser eller systemer, menneskelige feil, eller eksterne hendelser, samt juridisk risiko, omdømmerisiko og enkelte elementer innenfor strategisk risiko.

Renterisiko

Renterisiko på forsikringsforpliktelser er forholdet mellom den ansvarlige kapital som er justert ved overgang til markedsrisiko og den faktiske ansvarlige kapitalen.

Bærekraftsrisiko

Bærekraftsrisiko er en miljømessig, sosial eller styringsmessig hendelse eller omstendighet som kan medføre tap av pensjonskassens verdier. Det dreier seg dermed ikke om hva slags effekt pensjonskassens investeringer har på bærekraftsmålene, men hvorvidt bærekraftsrelatert utvikling kan antas å ha en påvirkning på avkastning eller andre virksomhetsmål.

18. ANDRE FORDRINGER

	2024	2023
Kundefordringer	81 007	18 319 482
Fordringer på premie	5 187 692	389 916
Lønnskudd	1 005 266	1 005 266
Pensjonsmidler	0	541 763
Fordringer vedr ref AFP	0	0
Fordring refusjonspensjoner	4 785 560	0
Andre kortsiktige fordringer på pensjonister	3 630 555	2 641 959
Mellomværende megler	6 125 848	7 369 908
Andre kortsiktige fordringer*	20 247 753	172 434
Sum	41 063 663	30 440 729

* Andre kortsiktige fordringer - Som følge av endring i rutiner for refusjonspensjoner fra 1.8.2024, så er det foretatt en avsetning for estimert beløp som skulle vært mottatt av refusjonspensjon fra andre pensjonstøttere i de siste 4 månedene i 2024 med MNOK 5,- pr mnd.

19. FORSKUDDSBETALTE KOSTNADER OG IKKE OPPTJENTE MOTTATTE INNTEKTER

	2024	2023
Fordring på forfall utbytte	9 336 957	9 336 957
Andre forskuddsbetalte kostnader	342 000	77 773
Sum	9 678 957	9 414 731

20. INNSKUTT EGENKAPITAL

Antall innskuddsbevis	9
Beløp pr. innskuddsbevis	
Innskuddsbevis nr. 1 - Kontantinnskudd	100 000 000
Innskuddsbevis nr. 1 - Tingsinnskudd eiendommer	777 600 000
Innskuddsbevis nr. 2 - EK tilskudd 2017	8 676 974
Innskuddsbevis nr. 3 - EK tilskudd 2018	21 804 490
Innskuddsbevis nr. 4 - EK tilskudd 2019	33 205 849
Innskuddsbevis nr. 5 - EK tilskudd 2020	35 350 500
Innskuddsbevis nr. 6 - EK tilskudd 2021	35 259 450
Innskuddsbevis nr. 7 - EK tilskudd 2022	39 801 943
Tilflyttet EK fra KLP 2022	54 445
Innskuddsbevis nr. 8 - EK tilskudd 2023	41 691 885
Innskuddsbevis nr. 9 - EK tilskudd 2024	45 740 662
Sum innskutt egenkapital pr. 31.12.	1 139 186 198



This file is sealed with a digital signature.
The seal is a guarantee for the authenticity
of the document.

Document ID:
87D2C3D2BF594FDBA38F4FDF713E2A85



21. PREMIEFOND FORDELT PÅ FORETAK

	Bærum kommune	Asker og Bærum Vannverk IKS	Asker og Bærum Brann og Redning IKS	Kalk Eiendom AS	Bærum kommunale pensjonskasse	Sum
Inngående balanse	816 266 777	2 738 821	14 444 904	6 680 220	661 879	840 792 601
Innbetalinger	0	0	0	418 636	25 682	444 318
Premietiltak						0
Premietiltak belastet premiefond						0
Frigjort premiereserve v/afrettede til Premiefond	6 422 604	24 476	189 779	0	5 656	6 642 515
Tilbaketørt premie						0
Overføring fra Premiereserve	37 148 692	121 326			13 974	37 283 992
Overføring - tilflytting fra KLP						0
Garantert rente	16 046 532	51 426	252 399	139 581	13 586	16 503 524
Uttak fra premiefond	-100 000 000	-821 441	-8 000 000			-108 821 441
Årets resultat tilført premiefond	284 892 066	1 229 733	15 494 543	1 129 650	114 934	302 860 925
Premiefond UB	1 060 776 671	3 344 340	22 381 625	8 368 087	835 711	1 095 706 434

	2024	2023	2022	2021	2020
Premiefond	1 095 706 434	840 792 600	982 254 098	829 370 238	887 785 717
Årets premie (premietilskudd)	961 913 850	1 133 798 561	825 549 499	817 544 438	533 231 159
Premiefondets størrelse i forhold til årets premie	1,1	0,7	1,2	1,0	1,7
Premiefondet i % av ordnær premie	113,9 %	74,2 %	119,0 %	101,4 %	166,5 %

Premiefondets anvendelse de siste 5 år

	2024	2023	2022	2021	2020
Inngående balanse	840 792 601	982 254 098	829 370 238	887 785 717	536 867 880
Sum premie	-961 913 850	-1 133 798 561	-825 549 499	-817 544 438	-533 231 159
Innbetalt premie	848 349 035	817 125 796	656 422 616	659 161 724	502 931 500
Premiefordring	5 187 692	389 916	59 507 867		
Tilflytting/Fraflytting	0	0	578 132		
Overføring fra PR	37 148 692				
Overføring fra TA som gjelder 2021	0	0	21 657 447		
Frigjort premiereserve v/afrettede til PF	6 642 515	7 861 667	7 931 409	9 202 104	15 604 294
Tilbaketørt premie					
Overføring fra PR som følge av ny OTP				16 236 567	300 000 000
Garantert rente	16 503 524	17 056 662	16 221 294	18 013 298	17 381 288
Premietiltak					
Resultatdisponering (tilført fond)	302 860 925	149 903 022	216 114 594	56 515 265	48 231 914
Utgående balanse	1 095 571 134	840 792 600	982 254 098	829 370 238	887 785 717

22. ENDRING I FORSIKRINGSFORPLIKTELSE

	Premiereserve mv.	Bufferfond	Premiefond	Totalt	Risikoutjevsningsfond
1. Inngående balanse	9 148 132 320	2 191 639 874	840 792 600	12 180 564 795	17 398 909
2. Resultatførte endringer i forsikringsforpliktelser					
2.1 Netto resultatførte avsetninger (resultatpost 6 samt del av resultatpost 5.2.1)	645 462 799	653 459 316	60 430 031	1 359 352 146	
2.2 Overskudd på avkastningsresultatet (resultatpost 8.1)			280 000 000	280 000 000	
2.3 Risikoresultat tilordnet forsikringskontraktene (resultatpost 8.2)			22 860 925	22 860 925	
2.4 Annen tilordning av overskudd (resultatpost 8.3)			0	0	
2.5 Justering av forsikringsforpliktelser fra andre resultatkomponenter (del av resultatpost 9.8)					
Sum resultatførte endringer i forsikringsforpliktelser	645 462 799	653 459 316	363 290 956	1 662 213 071	0
3. Ikke resultatførte endringer i forsikringsforpliktelser					
3.1 Overføringer mellom fond			0	0	
3.2 Overføringer til/fra pensjonskassen			-108 377 123	-108 377 123	1 565 902
Sum ikke resultatførte endringer i forsikringsforpliktelser	0	0	-108 377 123	-108 377 123	1 565 902
4. Utgående balanse	9 793 595 119	2 845 099 190	1 095 706 433	13 734 400 743	18 964 811

23. FORSIKRINGSFORPLIKTELSE FORDELT PÅ HOVEDBRANSJE OG DELBRANSJER

Samtlig forsikringsforpliktelser tilhører hovedbransjen kollektiv pensjonsforsikring for kommuner, som fordeles på delbransjene foretakspensjonsordninger uten investeringsvalg og trippeliser.

	Premiereserve	Bufferfond	Premiefond, fond for regulering av pensjon og ufarepensjon	Sum
Forsikringsforpliktelser pr. delbransje 31.12.2024				
Offentlig tjenestepensjon	6 807 677 659	1 977 671 934	1 095 706 433	9 881 056 026
Oppsatte rettigheter	2 985 917 460	867 427 257	0	3 853 344 716
Balanse 31.12.2024	9 793 595 119	2 845 099 190	1 095 706 433	13 734 400 743

Beregningsgrunnlag

For dødelighet og sivilstandselementer benytter pensjonskassen tariffgrunnlaget K2013 med Finanstilsynets minstekrav til marginer.

For uføret benyttes det egen uføretarif basert på pensjonskassens risikodekkning og erfaringer.

Gjennomsnittlig grunnlagsrente var 2,18 prosent pr. 31.12.2024. Premiefondet er i regnskapsåret tilført en rente på 2,0 prosent.

Tilstrekkelighetstest

Aktuar vurderer grunnlaget for de forsikringsmessige avsetninger som tilstrekkelig og avsatt i henhold til lov og forskrifter.



This file is sealed with a digital signature. The seal is a guarantee for the authenticity of the document.

Document ID:
87D2C3D2BF594FDBA38F4FDF713E2A85



24. BESKRIVELSE AV PENSJONSORDNINGEN

Navn på arbeidsgiver

Bærum kommune
Asker og Bærum Vannverk IKS
Kalk Eiendom AS
Bærum kommunale pensjonskasse
Asker og Bærum Brann og Redning IKS

Type pensjonsordning

Pensjonsordningen er en offentlig tjenestepensjonsordning etter Sentral Generell Særavtale 2020 Pensjonsordninger.

Arbeidstakernes tilskudd til pensjonsordningen

Active arbeidstakere bidrar med 2 prosent av pensjonsgrunnlaget.

Beskrivelse av pensjonsytelsene

Følgende ytelser inngår i pensjonsordningen:

- Alderspension
- AFP (65-67 år) og AFP livsvang
- Uførepenisjon og midlertidig utførepenisjon
- Ektefelle- og barnepenisjon

Alderspension for personer født 1963 og senere - påslagspension

Påslagspension for de som er født i 1963 og senere. Det settes av en andel av lønnen (pensjonsgrunnlaget) i en beholdning, årlig 5,7 prosent for inntekt mellom 0 - 12G og 18,1 prosent for inntekt mellom 7,1 - 12G. Årlig pensjon beregnes ved at pensjonsbeholdningen divideres med delingsstallet på uttakstidspunktet for pensjonen. Opplynt pensjon frem til 1.1.2020 beholdes. Alderspensionen utbetales livsvang.

Alderspension for personer født før 1963

- Før 67 år: 66 prosent av pensjonsgrunnlaget, før levealdersjustering.
- Fra 67 år: Differansen mellom 66 prosent av pensjonsgrunnlaget og en antatt faktisk alderspension fra folketrygden iht. bransjestandard, før levealdersjustering. Til alderspension er det beregnet et tillegg på 10 prosent av brutto alderspension for hvert barn, men kan samlet ikke overstige 90 prosent av pensjonsgrunnlaget. Alderspension beregnes og utbetales som en livsvang yttelse. Alderspensionen utbetales livsvang.

AFP 65-66 år

Pensjonen beregnes enten etter folketrygdens regelverk, eller som en alderspension etter pensjonsordningens regler. Reglene er ikke endelig vedtatt, men forslaget er i hovedtrekk lik AFP i privat sektor.

AFP livsvang for de som er født 1963 og senere

AFP livsvang tjenes opp med 4,21 % av årslønn opp til 7,1G, uavhengig av privat/offentlig sektor. Oppføring skjer i perioden 13-61 år. Pensjonen utbetales livsvang.

Uførepenisjon og midlertidig utførepenisjon

- 25 prosent av grunnbeløpet, likevel ikke mer enn 6 prosent av pensjonsgrunnlaget.
- 3 prosent av pensjonsgrunnlaget opp til 6 ganger folketrygdens grunnbeløp.
- 69 prosent av den delen av pensjonsgrunnlaget som er mellom 6 og 12 ganger folketrygdens grunnbeløp.
Døvs utøret har rett til utførepenisjon i forhold til graden av utøret til enhver tid så lenge utøret er minst 20 prosent.
Til utførepenisjon er det for hvert barn beregnet et tillegg på 4 prosent av pensjonsgrunnlaget opp til 6 ganger folketrygdens grunnbeløp.
Samlet barnetillegg kan likevel ikke overstige et beløp tilsvarende 12 prosent av pensjonsgrunnlaget opp til 6 ganger folketrygdens grunnbeløp.

Ektefelle- og barnepenisjon

Årlig ektefellepenisjon fra pensjonsordningen som omfatter arbeidstakere ansatt etter 1. juli 2000 eller ektefeller født etter 1. juli 1950, som det beregnes ordinær årspremie for, utgjør:
- 9 prosent av pensjonsgrunnlaget.
Årlig ektefellepenisjon fra pensjonsordningen som omfatter arbeidstakere ansatt før 1. juli 2000 og ektefeller født før 1. juli 1950, som det beregnes ordinær årspremie for, utgjør:
- differansen mellom 39,6 prosent av pensjonsgrunnlaget og en antatt gjenværende pensjon fra folketrygden.
Årlig barnepenisjon fra pensjonsordningen, som det beregnes ordinær årspremie for, utgjør:
- 15 prosent av pensjonsgrunnlaget.
Barnepenisjon beregnes og utbetales til barnet er 20 år eller tidligere død.

25. BESTAND, ANTALL MEDLEMMER

	Bærum kommune	Asker og Bærum Vannverk IKS	Asker og Bærum Brann og Redning IKS	Kalk Eiendom AS	Bærum kommunale pensjonskasse	Sum
Antall aktive medl (ekskl uføre)	11 439	20	208	0	4	11 671
Antall pensjonister	3 761	7	70	21	0	3 859
herav uførepensjonister	555		6			561
herav alderspensjonister	2 624	6	56	7		2 693
herav AFP	178	1	0			179
herav ektefellepensjonister	389		8	14		411
herav barnepensjonister	15		0			15
Oppsatte (ikke løpende)	27 582	6	227	27	0	27 842
Oppsatte under utbetaling	2 894	2	17	15	0	2 928
herav uførepensjonister	631		2	4		637
herav alderspensjonister	2 068	2	14	8		2 092
herav ektefellepensjonister	159		1	3		163
herav barnepensjonister	36					36
Sum	46 676	35	522	63	4	46 300

26. ANDRE FORPLIKTELSER

	2024	2023
Leverandørgjeld	5 452 349	1 412 570
Gjeld til megler/forvalter	15 192 314	10 739 517
Mellomværende pensjonister	0	0
Gjeld til kollektivporteføljen *	200 285 847	335 824 803
Justering av eiendeler fra kunde- til selskapsporteføljen	43 424 565	0
Annent kortsiktig gjeld	23 437	23 437
Sum forpliktelser	264 378 512	348 000 327

*Gjeld - gjelder lån mellom kollektivporteføljen og selskapsporteføljen i tilknytning til investeringer/rehabilitering av Kommunegården.

Lånet renteberegnes med 2 års swaprente + 1,75%, og er behandlet som et annuitetslån.

Nettbetalingen av lånet er påbegynt ved at innbetalt husleie har kommet til fratrekk fra ytterligere pååppte kostnader i løpet av 2024.

Pr 31.12.2024 utgjør lånets hovedstol NOK 127.294.672,09 og pååppte renter NOK 72.991.174,43. Årets resultatførte renter utgjør NOK 12.249.419,59

27. AVSETNING FOR FORPLIKTELSER

	2024	2023

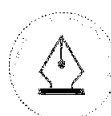


This file is sealed with a digital signature.
The seal is a guarantee for the authenticity of the document.

Document ID:
87D2C3D2BF594FDBA38F4FDF713E2A85



Avsetning for påløpte kostnader	2 344 998	64 604
Sum forpliktelser	2 344 998	64 604



This file is sealed with a digital signature.
The seal is a guarantee for the authenticity
of the document.

Document ID:
87D2C3D2BF594FDBA38F4FDF713E2A85



28. SOLVENSMARGINKRAV OG SOLVENSKAPITAL

	2024	2023
Solvensmarginkrav		
Kollektiv tjenestepensjon	473 996 885	423 887 538
Ellerlattepensjon	17 605 424	15 199 033
Utlørepensjon og premieforfall	7 595 856	8 623 613
Sum solvensmarginkrav	499 198 165	447 710 184
Ansvarlig kapital		
Innskutt egenkapital	1 139 186 198	1 093 445 536
Opptjent egenkapital	873 514 796	761 132 943
Fradrag urealiserte gevinster selskapsportefølje	0	0
Kjernekapital	2 012 700 994	1 854 578 479
Ansvarlig lånekapital som medregnes	0	0
Sum netto ansvarlig kapital	2 012 700 994	1 854 578 479
Netto ansvarlig kapital iht solvensmarginregelverket	2 012 700 994	1 854 578 479
Bufferfond (50 %)	1 422 549 595	1 095 819 937
Tilleggsavsetninger (50 %)	0	0
Risikoutjevningsfond (50 %)	9 482 406	8 699 455
Solvenskapital	3 444 732 995	2 959 097 871
Overskudd solvenskapital	2 945 534 830	2 511 387 686
Kapital i prosent av krav	690,1 %	660,9 %

29. RISIKOANALYSER

Pensjonskassen utarbeider halvårige risikoanalyser i samsvar med Finanstilsynets solvenskapitalkrav for livsforsikringselskaper og pensjonskasser. Risikoanalysene omfatter alle vesentlige risikotyper og beskriver pensjonskassens evne til å tåle tap i en løpende driftssituasjon.

Solvensmarginkravet er beregnet på bakgrunn av Finanstilsynets til en hver tid gjeldende metodikk og risikomodeller.

NOK mill	31.12.2024	31.12.2023
Samle tapspotensiale markedsrisiko	3 526	2 838
Samle tapspotensiale livsforsikringsrisiko	511	526
Samle tapspotensiale helseforsikringsrisiko	0	0
Samle tapspotensiale motpartsrisiko	21	14
Sum tapspotensiale før korrelasjonseffekt	4 058	3 378
Samlet tapspotensial for operasjonell risiko	3 693	3 017
Operasjonell risiko	59	52
Justering for den tapsabsorberende evnen til utsatt skatt	-563	-460
Samlet solvenskapitalkrav	3 189	2 609
Egenkapital	2 032	1 872
Bufferfond	2 845	2 192
Tilleggsavsetninger	0	0
Kursreguleringsfond	0	0
Supplerende kapital	245	229
Justering for overgang til markedsverdi	258	303
Merverdi av eiendeler utover bokført verdi	-28	-3
Korreksjon, beste estimat for død og uførhet som gir buffer iht. bokførte avsetninger	45	41
Ansvarlig kapital	5 396	4 634
Overskudd/underskudd av bufferkapital	2 207	2 026
Solvenskapitaldeknning	169 %	178 %
Solvenskapitaldeknning uten overgangsregelen for forsikringstekniske avsetninger	169 %	178 %



This file is sealed with a digital signature.
The seal is a guarantee for the authenticity
of the document.

Document ID:
87D2C3D2BF594FDBA38F4FDF713E2A85



30. RESULTATANALYSE

	Premie-betalende	Risiko-produkt	Sum 2024	Sum 2023
Avkastningsresultat i kollektivporteføljen				
Inntekt fra investeringer i kollektivporteføljen	1 168 257 957		1 168 257 957	919 963 514
Tilført rente	-233 232 739		-233 232 739	-221 009 079
Tilbakeført fra tilleggsavsetninger	-		-	-
Avkastningsresultat	935 025 218		935 025 218	698 954 434
Overført til premiefond	280 000 000		280 000 000	70 000 000
Overført til fond for regulering av pensjoner	-		-	-
Overført til erstatningsreserve	-		-	-
Overført til tilleggsavsetninger	-		-	-
Overført til bufferfond	653 459 317		653 459 317	627 697 012
Sum disponeringer til forsikringsfond	933 459 317		933 459 317	697 697 012
Overført til risikoutjevningfond	1 565 902		1 565 902	1 257 422
Overført til annen opptjent egenkapital	-		-	-
Sum disponering av avkastningsresultat	935 025 219		935 025 219	698 954 434
Risikoresultat				
Premiebetalende med sparing	23 155 925		23 155 925	80 328 062
Risikoplan utørepensjon	-		-	-
Reassuranseresultat	-295 000		-295 000	-425 040
Risikoresultat	22 860 925		22 860 925	79 903 022
Overført til premiefond	22 860 925		22 860 925	79 903 022
Overført til fond for regulering av pensjoner	-		-	-
Overført til risikoutjevningfond	-		-	-
Overført til annen opptjent egenkapital	-		-	-
Sum disponering av risikoresultat	22 860 925		22 860 925	79 903 022
Administrasjonsresultat				
Administrasjons- og forvaltningspremie	38 403 465		38 403 465	34 760 923
Netto frigjort administrasjonsreserve	8 266 483		8 266 483	7 545 180
Forvaltnings- og forsikringsrelaterte kostnader	-53 543 448		-53 543 448	-39 204 681
Administrasjonsresultat	-6 873 500		-6 873 500	3 101 421
Teknisk regnskap				
Avkastningsresultat	935 025 218		935 025 218	698 954 434
Risikoresultat	22 860 925		22 860 925	79 903 022
Administrasjonsresultat	-6 873 500		-6 873 500	3 101 421
Overført til andre forsikringsfond	-956 320 241		-956 320 241	-777 600 033
Fortalt rentegaranti-premie og fortjenesteelementer	6 103 737		6 103 737	20 240 850
Teknisk regnskap	796 140		796 140	24 599 695
Endring i opptjent egenkapital				
Resultat av teknisk regnskap	796 140		796 140	24 599 695
Netto gevinst på investeringer i selskapsporteføljen	152 638 560		152 638 560	63 087 288
Kostnader i ikke-teknisk regnskap	-8 062		-8 062	-4 800
Skattekostnader	-38 647 268		-38 647 268	-29 820 590
Andre resultatkomponenter	-831 614		-831 614	719 480
Endring i opptjent egenkapital	113 947 755		113 947 755	58 581 073
Avstemning av endring i opptjent egenkapital				
Opptjent egenkapital 01.01	778 531 852		778 531 852	719 950 779
Opptjent egenkapital 31.12	892 479 607		892 479 607	778 531 852
Endring i opptjent egenkapital	113 947 755		113 947 755	58 581 073

31. GJENFORSIKRING - REASSURANSE

Pensjonskassen har inngått avtale om katastrofereassuransse. Reassurandørens kapasitet er 260 mill kr og pensjonskassens egenregning er 30 mill kr. Maks grense er 290 mill kr. Reassurandør er Arch Re, med Security Rating "A+".



This file is sealed with a digital signature.
The seal is a guarantee for the authenticity
of the document.

Document ID:
87D2C3D2BF594FDBA38F4FDF713E2A85



Deloitte.

Deloitte AS
Dronning Eufemias gate 14
Postboks 221
NO-0103 Oslo
Norway

+47 23 27 90 00
www.deloitte.no

Til styret i Bærum kommunale pensjonskasse

UAVHENGIG REVISORS BERETNING

Konklusjon

Vi har revidert årsregnskapet for Bærum kommunale pensjonskasse som består av balanse per 31. desember 2024, resultatregnskap, oppstilling av endringer i egenkapital, kontantstrømoppstilling for regnskapsåret avsluttet per denne datoen og noter til årsregnskapet, herunder et sammendrag av viktige regnskapsprinsipper.

Etter vår mening

- oppfyller årsregnskapet gjeldende lovkrav, og
- gir årsregnskapet et rettviseende bilde av selskapets finansielle stilling per 31. desember 2024 og av dets resultater og kontantstrømmer for regnskapsåret avsluttet per denne datoen i samsvar med regnskapslovens regler og god regnskapsskikk i Norge.

Grunnlag for konklusjonen

Vi har gjennomført revisjonen i samsvar med International Standards on Auditing (ISA-ene). Våre oppgaver og plikter i henhold til disse standardene er beskrevet nedenfor under *Revisors oppgaver og plikter ved revisjonen av årsregnskapet*. Vi er uavhengige av selskapet i samsvar med kravene i relevante lover og forskrifter i Norge og International Code of Ethics for Professional Accountants (inkludert internasjonale uavhengighetsstandarder) utstedt av International Ethics Standards Board for Accountants (IESBA-reglene), og vi har overholdt våre øvrige etiske forpliktelser i samsvar med disse kravene. Innhentet revisjonsbevis er etter vår vurdering tilstrekkelig og hensiktsmessig som grunnlag for vår konklusjon.

Øvrig informasjon

Styret og daglig leder (ledelsen) er ansvarlige for informasjonen i årsberetningen og annen øvrig informasjon som er publisert sammen med årsregnskapet. Øvrig informasjon omfatter informasjon i årsrapporten, bortsett fra årsregnskapet og den tilhørende revisjonsberetningen. Vår konklusjon om årsregnskapet ovenfor dekker verken informasjonen i årsberetningen eller annen øvrig informasjon.

I forbindelse med revisjonen av årsregnskapet er det vår oppgave å lese årsberetningen og annen øvrig informasjon. Formålet er å vurdere hvorvidt det foreligger vesentlig inkonsistens mellom årsberetningen, annen øvrig informasjon og årsregnskapet og den kunnskap vi har opparbeidet oss under revisjonen av årsregnskapet, eller hvorvidt informasjon i årsberetningen og annen øvrig informasjon ellers fremstår som vesentlig feil. Vi har plikt til å rapportere dersom årsberetningen eller annen øvrig informasjon fremstår som vesentlig feil. Vi har ingenting å rapportere i så henseende.

Basert på kunnskapen vi har opparbeidet oss i revisjonen, mener vi at årsberetningen

- er konsistent med årsregnskapet og
- inneholder de opplysninger som skal gis i henhold til gjeldende lovkrav.

Ledelsens ansvar for årsregnskapet

Ledelsen er ansvarlig for å utarbeide årsregnskapet og for at det gir et rettviseende bilde i samsvar med regnskapslovens regler og god regnskapsskikk i Norge. Ledelsen er også ansvarlig for slik internkontroll som den finner nødvendig for å kunne utarbeide et årsregnskap som ikke inneholder vesentlig feilinformasjon, verken som følge av misligheter eller utilsiktede feil.

Deloitte AS and Deloitte Advokatfirma AS are the Norwegian affiliates of Deloitte NSE LLP, a member firm of Deloitte Touche Tohmatsu Limited, a UK private company limited by guarantee ("DTTL"). DTTL and each of its member firms are legally separate and independent entities. DTTL and Deloitte NSE LLP do not provide services to clients. Please see www.deloitte.com/about to learn more about our global network of member firms.

Registrert i Foretaksregisteret
Medlemmer av Den norske Revisorforening
Organisasjonsnummer: 980 211 282

Deloitte Norway conducts business through two legally separate and independent limited liability companies; Deloitte AS, providing audit, consulting, financial advisory and risk management services, and Deloitte Advokatfirma AS, providing tax and legal services.



Deloitte.

Uavhengig revisors beretning
Bærum kommunale pensjonskasse

Ved utarbeidelsen av årsregnskapet må ledelsen ta standpunkt til selskapets evne til fortsatt drift og opplyse om forhold av betydning for fortsatt drift. Forutsetningen om fortsatt drift skal legges til grunn for årsregnskapet så lenge det ikke er sannsynlig at virksomheten vil bli avviklet.

Revisors oppgaver og plikter ved revisjonen av årsregnskapet

Vårt mål er å oppnå betryggende sikkerhet for at årsregnskapet som helhet ikke inneholder vesentlig feilinformasjon, verken som følge av misligheter eller utilsiktede feil, og å avgi en revisjonsberetning som inneholder vår konklusjon. Betryggende sikkerhet er en høy grad av sikkerhet, men ingen garanti for at en revisjon utført i samsvar med ISA-ene, alltid vil avdekke vesentlig feilinformasjon. Feilinformasjon kan oppstå som følge av misligheter eller utilsiktede feil. Feilinformasjon er å anse som vesentlig dersom den enkeltvis eller samlet med rimelighet kan forventes å påvirke de økonomiske beslutningene som brukerne foretar på grunnlag av årsregnskapet.

Som del av en revisjon i samsvar med ISA-ene, utøver vi profesjonelt skjønn og utviser profesjonell skepsis gjennom hele revisjonen. I tillegg:

- identifiserer og vurderer vi risikoen for vesentlig feilinformasjon i årsregnskapet, enten det skyldes misligheter eller utilsiktede feil. Vi utformer og gjennomfører revisjonshandlinger for å håndtere slike risikoer, og innhenter revisjonsbevis som er tilstrekkelig og hensiktsmessig som grunnlag for vår konklusjon. Risikoen for at vesentlig feilinformasjon som følge av misligheter ikke blir avdekket, er høyere enn for feilinformasjon som skyldes utilsiktede feil, siden misligheter kan innebære samarbeid, forfalskning, bevisste utelatelser, uriktige fremstillinger eller overstyring av internkontroll.
- opparbeider vi oss en forståelse av intern kontroll som er relevant for revisjonen, for å utforme revisjonshandlinger som er hensiktsmessige etter omstendighetene, men ikke for å gi uttrykk for en mening om effektiviteten av selskapets interne kontroll.
- evaluerer vi om de anvendte regnskapsprinsippene er hensiktsmessige og om regnskapsestimatene og tilhørende noteopplysninger utarbeidet av ledelsen er rimelige.
- konkluderer vi på om ledelsens bruk av fortsatt drift-forutsetningen er hensiktsmessig, og, basert på innhentede revisjonsbevis, hvorvidt det foreligger vesentlig usikkerhet knyttet til hendelser eller forhold som kan skape tvil av betydning om selskapets evne til fortsatt drift. Dersom vi konkluderer med at det eksisterer vesentlig usikkerhet, kreves det at vi i revisjonsberetningen henleder oppmerksomheten på tilleggsopplysningene i årsregnskapet, eller, dersom slike tilleggsopplysninger ikke er tilstrekkelige, at vi modifierer vår konklusjon. Våre konklusjoner er basert på revisjonsbevis innhentet frem til datoen for revisjonsberetningen. Etterfølgende hendelser eller forhold kan imidlertid medføre at selskapet ikke kan fortsette driften.
- evaluerer vi den samlede presentasjonen, strukturen og innholdet i årsregnskapet, inkludert tilleggsopplysningene, og hvorvidt årsregnskapet gir uttrykk for de underliggende transaksjonene og hendelsene på en måte som gir et rettviseende bilde.

Vi kommuniserer med styret blant annet om det planlagte innholdet i og tidspunkt for revisjonsarbeidet og eventuelle vesentlige funn i revisjonen, herunder vesentlige svakheter i intern kontroll som vi avdekker gjennom revisjonen.

Oslo, 19. mars 2025
Deloitte AS

Gry Kjersti Berget
statsautorisert revisor
(elektronisk signert)



Uavhengig revisors beretning BKP 2024

Name

Berget, Gry Kjersti

Date

2025-03-19

Identification

 bankID Berget, Gry Kjersti



This document contains electronic signatures using EU-compliant PAdES - PDF
Advanced Electronic Signatures (Regulation (EU) No 910/2014 (eIDAS))