



ÅRSREGNSKAPET FOR REGNSKAPSÅRET 2020 - GENERELL INFORMASJON

Enheten

Organisasjonsnummer: 884 039 312
Organisasjonsform: Aksjeselskap
Foretaksnavn: AVONOVA HELSE AS
Forretningsadresse: Innspurten 13A
0663 OSLO

Regnskapsår

Årsregnskapets periode: 01.01.2020 - 31.12.2020

Konsern

Morselskap i konsern: Nei

Regnskapsregler

Regler for små foretak benyttet: Nei
Benyttet ved utarbeidelsen av årsregnskapet til selskapet: Regnskapslovens alminnelige regler

Årsregnskapet fastsatt av kompetent organ

Bekreftet av representant for selskapet: Tove-Mette Emdal
Dato for fastsettelse av årsregnskapet: 31.08.2021

Grunnlag for avgivelse

År 2020: Årsregnskapet er elektronisk innlevert
År 2019: Tall er hentet fra elektronisk innlevert årsregnskap fra 2020

Det er ikke krav til at årsregnskapet m.v. som sendes til Regnskapsregisteret er undertegnet. Kontrollen på at dette er utført ligger hos revisor/enhetens øverste organ. Sikkerheten ivaretas ved at innsender har rolle/rettighet for innsending av årsregnskapet via Altinn, og ved at det bekreftes at årsregnskapet er fastsatt av kompetent organ.

Brønnøysundregistrene, 29.07.2022



Resultatregnskap

Beløp i: NOK	Note	2020	2019
RESULTATREGNSKAP			
Inntekter			
Salgsinntekt	10	512 144 000	559 598 000
Annen driftsinntekt		1 048 000	
Sum inntekter		513 191 000	559 598 000
Kostnader			
Varekostnad	1	36 904 000	38 807 000
Lønnskostnad	2	304 454 000	365 274 000
Avskrivninger	3, 4	10 573 000	15 878 000
Nedskrivning av varige driftsmidler og immaterielle eiendeler	3, 4		510 000
Annen driftskostnad	7, 11, 13	130 377 000	150 825 000
Sum kostnader		482 307 000	571 294 000
Driftsresultat		30 884 000	-11 696 000
Finansinntekter og finanskostnader			
Annen renteinntekt		278 000	
Annen finansinntekt		45 000	284 000
Sum finansinntekter		323 000	284 000
Rentekostnad til foretak i samme konsern	7		150 000
Annen rentekostnad		541 000	103 000
Annen finanskostnad		241 000	538 000
Sum finanskostnader		781 000	792 000
Netto finans		-459 000	-508 000
Ordinært resultat før skattekostnad		30 425 000	-12 204 000
Skattekostnad på ordinært resultat	5	6 958 000	-1 769 000
Ordinært resultat etter skattekostnad		23 467 000	-10 435 000
Årsresultat	6	23 467 000	-10 435 000
Årsresultat etter minoritetsinteresser		23 467 000	-10 435 000



Resultatregnskap

Beløp i: NOK	Note	2020	2019
Totalresultat		23 467 000	-10 435 000
Overføringer og disponeringer			
Konsernbidrag		26 843 000	
Avsatt fra annen egenkapital		-3 376 000	-10 435 000
Sum overføringer og disponeringer		23 467 000	-10 435 000



Balanse

Beløp i: NOK	Note	2020	2019
BALANSE - EIENDELER			
Anleggsmidler			
Immaterielle eiendeler			
Kunde verdi, merkevare, teknologi	3		271 000
Utsatt skattefordel	5	2 948 000	2 860 000
Goodwill	3	5 080 000	15 224 000
Sum immaterielle eiendeler		8 028 000	18 355 000
Varige driftsmidler			
Driftsløsøre, inventar o.a. utstyr	4	18 928 000	29 795 000
Sum varige driftsmidler		18 928 000	29 795 000
Finansielle anleggsmidler			
Investering i datterselskap	7		
Lån til foretak i samme konsern	7	21 639 000	
Investeringer i aksjer og andeler		163 000	163 000
Sum finansielle anleggsmidler		21 802 000	163 000
Sum anleggsmidler		48 758 000	48 313 000
Omløpsmidler			
Varer			
Sum varer		94 000	
Fordringer			
Kundefordringer	14	71 389 000	76 105 000
Andre kortsiktige fordringer		7 249 000	7 094 000
Konsernfordringer	7	100 239 000	140 921 000
Sum fordringer		178 878 000	224 120 000
Bankinnskudd, kontanter og lignende			
Bankinnskudd, kontanter o.l.	9	220 000	230 000
Sum bankinnskudd, kontanter og lignende		220 000	230 000
Sum omløpsmidler		179 191 000	224 349 000



Balanse

Beløp i: NOK	Note	2020	2019
SUM EIENDELER		227 949 000	272 662 000

BALANSE - EGENKAPITAL OG GJELD

Egenkapital

Innskutt egenkapital

Aksjekapital	6	2 071 000	2 277 000
Beholdning av egne aksjer	6	75 806 000	80 000 000
Overkurs	6	328 000	328 000
Sum innskutt egenkapital		78 206 000	82 605 000

Opptjent egenkapital

Annen egenkapital	6	-37 424 000	-33 997 000
Udekket tap	6		
Sum opptjent egenkapital		-37 424 000	-33 997 000

Sum egenkapital	6	40 781 000	48 609 000
------------------------	---	-------------------	-------------------

Gjeld

Langsiktig gjeld

Pensjonsforpliktelser	2		
Utsatt skatt	5		
Gjeld til selskap i samme konsern	7		35 183 000
Sum avsetninger for forpliktelser			35 183 000

Annen langsiktig gjeld

Gjeld til kredittinstitusjoner	9		
Sum annen langsiktig gjeld			35 183 000

Sum langsiktig gjeld		0	35 183 000
-----------------------------	--	----------	-------------------

Kortsiktig gjeld

Gjeld til kredittinstitusjoner	9		
Leverandørgjeld		10 316 000	9 577 000
Betalbar skatt	5		
Skyldig offentlige avgifter		27 622 000	29 978 000
Forskudd fra kunder	12	100 262 000	109 552 000
Gjeld til selskaper i samme konsern	7	112 000	



Balanse

Beløp i: NOK	Note	2020	2019
Annen kortsiktig gjeld		48 856 000	39 763 000
Sum kortsiktig gjeld		187 168 000	188 871 000
Sum gjeld		187 168 000	224 053 000
SUM EGENKAPITAL OG GJELD		227 949 000	272 662 000



KPMG AS
Sørkedalsveien 6
Postboks 7000 Majorstuen
0306 Oslo

Telephone +47 45 40 40 63
Fax
Internet www.kpmg.no
Enterprise 935 174 627 MVA

Til generalforsamlingen i Avonova Helse AS

Uavhengig revisors beretning

Uttalelse om revisjonen av årsregnskapet

Konklusjon

Vi har revidert Avonova Helse AS' årsregnskap som viser et overskudd på kr 23 467 000. Årsregnskapet består av balanse per 31. desember 2020, resultatregnskap og kontantstrømoppstilling for regnskapsåret avsluttet per denne datoen og noteopplysninger til årsregnskapet, herunder et sammendrag av viktige regnskapsprinsipper.

Etter vår mening er det medfølgende årsregnskapet avgitt i samsvar med lov og forskrifter og gir et rettvisende bilde av selskapets finansielle stilling per 31. desember 2020, og av dets resultater og kontantstrømmer for regnskapsåret avsluttet per denne datoen i samsvar med regnskapslovens regler og god regnskapsskikk i Norge.

Grunnlag for konklusjonen

Vi har gjennomført revisjonen i samsvar med lov, forskrift og god revisjonsskikk i Norge, herunder de internasjonale revisjonsstandardene International Standards on Auditing (ISA-ene). Våre oppgaver og plikter i henhold til disse standardene er beskrevet i Revisors oppgaver og plikter ved revisjon av årsregnskapet. Vi er uavhengige av selskapet slik det kreves i lov og forskrift, og har overholdt våre øvrige etiske forpliktelser i samsvar med disse kravene. Etter vår oppfatning er innhentet revisjonsbevis tilstrekkelig og hensiktsmessig som grunnlag for vår konklusjon.

Øvrig informasjon

Ledelsen er ansvarlig for øvrig informasjon. Øvrig informasjon omfatter informasjon i årsrapporten bortsett fra årsregnskapet og den tilhørende revisjonsberetningen.

Vår uttalelse om revisjonen av årsregnskapet dekker ikke øvrig informasjon, og vi attesterer ikke den øvrige informasjonen.

I forbindelse med revisjonen av årsregnskapet er det vår oppgave å lese øvrig informasjon med det formål å vurdere hvorvidt det foreligger vesentlig inkonsistens mellom øvrig informasjon og årsregnskapet, kunnskap vi har opparbeidet oss under revisjonen, eller hvorvidt den tilsynelatende inneholder vesentlig feilinformasjon.

Dersom vi konkluderer med at den øvrige informasjonen inneholder vesentlig feilinformasjon er vi pålagt å rapportere det. Vi har ingenting å rapportere i så henseende.

Styrets og daglig leders ansvar for årsregnskapet

Styret og daglig leder (ledelsen) er ansvarlig for å utarbeide årsregnskapet i samsvar med lov og forskrifter, herunder for at det gir et rettvisende bilde i samsvar med regnskapslovens regler og god regnskapsskikk i Norge. Ledelsen er også ansvarlig for slik internkontroll som den finner nødvendig for

Offices in:

KPMG AS, a Norwegian limited liability company and member firm of the KPMG network of independent member firms affiliated with KPMG International Cooperative ("KPMG International"), a Swiss entity.

Statsautoriserte revisorer - medlemmer av Den norske Revisorforening

Oslo	Elverum	Mo i Rana	Stord
Ållå	Finnsnes	Mokle	Straume
Arendal	Hamar	Skien	Tromsø
Bergen	Haugesund	Sandefjord	Trondheim
Bodo	Knarvik	Sandnessjøen	Tynset
Drammen	Kristiansand	Slavanger	Ålesund

Penneo Dokumentnøkkel: V0EVK-W3WMU-ENXKE-ZZP3-EQ88G-A1437



Revisors beretning - 2020
Avonova Helse AS

å kunne utarbeide et årsregnskap som ikke inneholder vesentlig feilinformasjon, verken som følge av misligheter eller utilsiktede feil.

Ved utarbeidelsen av årsregnskapet må ledelsen ta standpunkt til selskapets evne til fortsatt drift og opplyse om forhold av betydning for fortsatt drift. Forutsetningen om fortsatt drift skal legges til grunn for årsregnskapet så lenge det ikke er sannsynlig at virksomheten vil bli avviklet.

Revisors oppgaver og plikter ved revisjonen av årsregnskapet

Vårt mål med revisjonen er å oppnå betryggende sikkerhet for at årsregnskapet som helhet ikke inneholder vesentlig feilinformasjon, verken som følge av misligheter eller utilsiktede feil, og å avgi en revisjonsberetning som inneholder vår konklusjon. Betyggende sikkerhet er en høy grad av sikkerhet, men ingen garanti for at en revisjon utført i samsvar med lov, forskrift og god revisjonsskikk i Norge, herunder ISA-ene, alltid vil avdekke vesentlig feilinformasjon som eksisterer. Feilinformasjon kan oppstå som følge av misligheter eller utilsiktede feil. Feilinformasjon blir vurdert som vesentlig dersom den enkeltvis eller samlet med rimelighet kan forventes å påvirke økonomiske beslutninger som brukerne foretar basert på årsregnskapet.

Som del av en revisjon i samsvar med lov, forskrift og god revisjonsskikk i Norge, herunder ISA-ene, utøver vi profesjonelt skjønn og utviser profesjonell skepsis gjennom hele revisjonen. I tillegg:

- identifiserer og anslår vi risikoen for vesentlig feilinformasjon i regnskapet, enten det skyldes misligheter eller utilsiktede feil. Vi utformer og gjennomfører revisjonshandlinger for å håndtere slike risikoer, og innhenter revisjonsbevis som er tilstrekkelig og hensiktsmessig som grunnlag for vår konklusjon. Risikoen for at vesentlig feilinformasjon som følge av misligheter ikke blir avdekket, er høyere enn for feilinformasjon som skyldes utilsiktede feil, siden misligheter kan innebære samarbeid, forfalskning, bevisste utelatelser, uriktige fremstillinger eller overstyring av internkontroll.
- opparbeider vi oss en forståelse av den interne kontroll som er relevant for revisjonen, for å utforme revisjonshandlinger som er hensiktsmessige etter omstendighetene, men ikke for å gi uttrykk for en mening om effektiviteten av selskapets interne kontroll.
- evaluerer vi om de anvendte regnskapsprinsippene er hensiktsmessige og om regnskapsestimatene og tilhørende noteopplysninger utarbeidet av ledelsen er rimelige.
- konkluderer vi på hensiktsmessigheten av ledelsens bruk av fortsatt drift-forutsetningen ved avleggelsen av regnskapet, basert på innhentede revisjonsbevis, og hvorvidt det foreligger vesentlig usikkerhet knyttet til hendelser eller forhold som kan skape tvil av betydning om selskapets evne til fortsatt drift. Dersom vi konkluderer med at det eksisterer vesentlig usikkerhet, kreves det at vi i revisjonsberetningen henleder oppmerksomheten på tilleggsopplysningene i regnskapet, eller, dersom slike tilleggsopplysninger ikke er tilstrekkelige, at vi modifierer vår konklusjon om årsregnskapet og årsberetningen. Våre konklusjoner er basert på revisjonsbevis innhentet inntil datoen for revisjonsberetningen. Etterfølgende hendelser eller forhold kan imidlertid medføre at selskapet ikke fortsetter driften.
- evaluerer vi den samlede presentasjonen, strukturen og innholdet, inkludert tilleggsopplysningene, og hvorvidt årsregnskapet representerer de underliggende transaksjonene og hendelsene på en måte som gir et rettviseende bilde.

Vi kommuniserer med styret blant annet om det planlagte omfanget av revisjonen og til hvilken tid revisjonsarbeidet skal utføres. Vi utveksler også informasjon om forhold av betydning som vi har avdekket i løpet av revisjonen, herunder om eventuelle svakheter av betydning i den interne kontrollen.

Penneo Dokumentnøkkel: V0EVK-W3WMU-ENXXE-ZZP3-EC88BG-A1437



Revisors beretning - 2020
Avonova Helse AS

Uttalelse om andre lovmessige krav

Konklusjon om årsberetningen

Basert på vår revisjon av årsregnskapet som beskrevet ovenfor, mener vi at opplysningene i årsberetningen om årsregnskapet, forutsetningen om fortsatt drift og forslaget til resultatdisponering er konsistente med årsregnskapet og i samsvar med lov og forskrifter.

Konklusjon om registrering og dokumentasjon

Basert på vår revisjon av årsregnskapet som beskrevet ovenfor, og kontrollhandlinger vi har funnet nødvendig i henhold til internasjonal standard for attestasjonsoppdrag (ISAE) 3000 «Attestasjonsoppdrag som ikke er revisjon eller forenklet revisorkontroll av historisk finansiell informasjon», mener vi at ledelsen har oppfylt sin plikt til å sørge for ordentlig og oversiktlig registrering og dokumentasjon av selskapets regnskapsopplysninger i samsvar med lov og god bokføringsskikk i Norge.

Oslo, 31.08.2021
KPMG AS

Mona Kristin Lien
Statsautorisert revisor
(elektronisk signert)

Penneo Dokumentnøkkel: V0EVK-W3WMJ-ENXE-ZZP3-EQ8BG-A1437



PENNEO

Signaturene i dette dokumentet er juridisk bindende. Dokument signert med "Penneo"™ - sikker digital signatur.
De signerende parter sin identitet er registrert, og er listet nedenfor.

"Med min signatur bekrefter jeg alle datoer og innholdet i dette dokument."

Mona Kristin Lien

Statsautorisert revisor

På vegne av: KPMG AS

Serienummer: 9578-5997-4-238449

IP: 80.232.xxx.xxx

2021-08-31 13:15:01Z



Penneo Dokumentnøkkel: V0EVK-W3WUJ-ENXKE-ZZP3-EQ8BG-A1437

Dokumentet er signert digitalt, med **Penneo.com**. Alle digitale signatur-data i dokumentet er sikret og validert av den datamaskin-utregnede hash-verdien av det opprinnelige dokument. Dokumentet er låst og tids-stemplet med et sertifikat fra en betrodd tredjepart. All kryptografisk bevis er integrert i denne PDF, for fremtidig validering (hvis nødvendig).

Hvordan bekrefter at dette dokumentet er originalen?

Dokumentet er beskyttet av ett Adobe CDS sertifikat. Når du åpner dokumentet i

Adobe Reader, skal du kunne se at dokumentet er sertifisert av **Penneo e-signature service <penneo@penneo.com>**. Dette garanterer at innholdet i dokumentet ikke har blitt endret.

Det er lett å kontrollere de kryptografiske beviser som er lokalisert inne i dokumentet, med Penneo validator - <https://penneo.com/validate>



Admincontrol

List of Signatures Page 1/1

Styrets årsberetning 2020 Avonova Helse AS.pdf

Name	Method	Signed at
Selboskar, Espen	BANKID	2021-07-02 14:14 GMT+02
Østbye, Liv	BANKID_MOBILE	2021-06-23 21:44 GMT+02
Max Vincent Georg van Eijk	BANKID	2021-06-23 16:47 GMT+02
SARA JINNEROT UGGELBERG	BANKID	2021-06-23 16:11 GMT+02



This file is sealed with a digital signature. The seal is a guarantee for the authenticity of the document.
External reference: AEE94124939D46448578C10B9391A2F9



avonova

Årsberetning 2020

Avonova Helse AS (org.nr 884 039 312)

Virksomhetens art og lokalisering

Avonova Helse AS er et privateid selskap med privat helse som forretningside. Formålet med selskapet er å levere helse- og omsorgsrelaterte produkter og tjenester og alt som naturlig står i forbindelse med dette. Selskapet driver landsdekkende virksomhet fra 55 lokasjoner. Selskapets hovedkontor ligger på Helsefyrtårnet i Oslo.

Avonova Helse er Norges ledende og største leverandør av bedriftshelsetjenester med tilhørende tjenester og har ca. 8.000 aktive bedriftskunder over hele landet.

Avonova Helse AS er et 100 % eiet datterselskap av Avonova Group AS.

Selskapets stilling og resultat av virksomheten

Aksjekapitalen i selskapet utgjør per 31.12.2020 TNOK 2 071, og selskapets samlede egenkapital per 31.12.2020 er TNOK 40 781. Videre viser driften en total omsetning på TNOK 512 144 og et positivt årsresultat på TNOK 23 467.

Med virkning fra 01.01.2020 ble deler av selskapets virksomhet fisjonert ut i Avonova Solutions AS, den utfisjonerte virksomheten relaterer seg i stor grad til kursvirksomhet og digitale HMS løsninger. Fisjonen skjedde til kontinuitet ettersom dette er en omorganisering med uendret eierskap, bokførte verdier er følgelig videreført i de to selskapene.

Årsregnskapet for 2020 er satt opp under forutsetning av fortsatt drift. Styret bekrefter at forutsetningene om fortsatt drift er til stede, i samsvar med regnskapsloven § 3-3a. Til grunn for forutsetningen ligger budsjetter og likviditetsprognoser for de kommende månedene og årene. Styret understreker at det normalt er betydelig usikkerhet knyttet til fremtidige forhold.

Det er styrets oppfatning at det fremlagte resultatregnskapet og balanse for regnskapsåret 2020 med tilhørende noter, gir et rettviseende bilde av selskapets stilling og resultat. Som følge av COVID-19 har deler av selskapets virksomhet vært stengt av myndighetene i perioder i 2020. Selskapet har hatt stort fokus på leveranse og utvikling av sine digitale tjenester. Videre er deler av omsetningsreduksjonen kompensert med leveranse av COVID-19 relaterte tjenester. Utover det som fremgår av årsregnskapet, kjenner ikke styret til forhold vedrørende marked og prisutvikling som er av vesentlig interesse for å bedømme selskapet.

Finansiell risiko

Selskapets EK-andel per 31.12.2020 var på 15,5 %.

Kontantstrømmen fra den operasjonelle virksomheten er TNOK 50 330 i 2020.

Likviditetsbeholdningen, inkludert inntekter på konsernkontoordning, per 31.12.2020 var på TNOK 92 426 (TNOK 61 233 per 31.12.2019). Gjennom konsernkontoordningen har selskapet også tilgang til konsernets trekkfasiliteter. Likviditetssituasjonen anses følgelig tilfredsstillende.

Kontantstrøm fra investeringsaktiviteter er på TNOK -50 340 (TNOK -6 217 i 2019). Endringen i investeringsaktiviteter er i all hovedsak relatert til økt innskudd i konsernets konsernkontoordning, samt andre endringer i konsernmellomværende.

Selskapet er for øvrig i liten grad eksponert for kredittrisiko, renterisiko og valutarisiko.

Fremtidsutsikter

Driften i selskapet var i 2020 påvirket av utbruddet av coronaviruset, deler av virksomheten var stengt i en periode og det ble foretatt permitteringer der det var behov. Det jobbes aktivt med å tilpasse tilbud av selskapets tjenester etter myndighetenes restriksjoner og flere av tjenestene er nå tilpasset for digital leveranse. Det leveres mye på Covid19 testing og selskapet jobber aktivt med å tilpasse seg situasjonen til enhver tid. Utsiktene fremover er gode, selskapet budsjetterer med omsetningsøkning og forbedrede marginer. Dette begrunnes blant annet i markedets økende fokus på sykefravær og helse generelt.



This file is sealed with a digital signature.
The seal is a guarantee for the authenticity
of the document.

Document ID:
AEE94124939D46448578C10B9391A2F9

Personalet og arbeidsmiljøet

Avonova Helse AS hadde i 2020 gjennomsnittlig antall årsverk på 501. Selskapet er en ledende kompetansebedrift og arbeidsmiljøet i virksomheten betegnes som godt. Virksomheten har positive medarbeidere som daglig bidrar til realisering av virksomhetens verdier og mål. Selskapet er ISO-sertifisert etter ISO 9001 standarden samt etter ISO 14001 (miljø).

Det er ikke rapportert om vesentlige skader eller arbeidsulykker fra virksomheten i 2020.

For selskapet er det registrert et sykefravær på 8 % i 2020, sammenlignet med 6,4 % i 2019. Det jobbes aktivt med sykefraværsoppfølging og nærværsfaktorer i hele organisasjonen.

Likestillingsredegjørelse

«Vi jobber for likestilling og mot diskriminering på bakgrunn av kjønn, graviditet, permisjon ved fødsel eller adopsjon, omsorgsoppgaver, etnisitet, religion, livssyn, funksjons-nedsattelse, seksuell orientering, kjønnsidentitet og kjønnsuttrykk og kombinasjoner av disse grunnlagene»

Del 1: Tilstand for kjønnslikestilling

I Avonova er våre ansatte vår viktigste styrke, og vi har i flere år hatt et sterkt fokus på likestilling mellom kjønnene. Vi har et klart mål om at våre ansatte skal ønske å forbli i firmaet også i faser av livet hvor balansen mellom arbeid og familieliv må være et fokus. I Avonova jobber vi tett sammen med de tillitsvalgte og vi har etablert flere ordninger som søker å ivareta våre ansattes behov:

- Full dekning av lønn under fødselspermisjon, med forskuttering av lønn samt dekning av overskytende beløp utover statens satser.
- Fulle sykepengerettigheter fra dag 1 etter retur fra permisjon.
- Full dekning av pensjon og forsikringer under foreldrepermisjon.
- Tilrettelegging for redusert arbeidstid/Flextid og arbeidsbelastning i forbindelse med balansering av jobb og fritid.
- Lik lønn mellom kjønnene i de ulike stillingskategoriene

I Avonova har vi individuell avlønning. Vi arbeider imidlertid aktivt for at gjennomsnittlig lønn skal være balansert mellom kjønnene samtidig som avlønnen er basert på kompetanse, erfaring og ansiennitet. Hver enkelt sin innsats og progresjon vil være ulik og vi har etablert systemer for lederstøtte og tilrettelegging slik at alle våre ansatte skal ha de samme forutsetninger der hvor arbeidsgiver kan påvirke. Hver enkelt sin innsats og progresjon vil være ulik også innenfor stillingskategoriene, og individuell avlønning vil derfor kunne variere.

I Avonova er det ulike stillingskategorier basert på utdanning, erfaring og ansiennitet. I Avonova har vi definert følgende kategorier:

- HMS Rådgiver
- Helsepersonell (Sykepleiere, helsesekretærer etc)
- Medisin (Leger, Arbeidsmedisinere)
- Psykologi (Psykologer, orgpsykologer, psykososiale rådgivere etc)
- Ergonomi (Fysioterapeuter, ergonomer, Yrkeshygiene etc)
- Ledere (Toppledere, Avdelingsledere, teamledere)
- Key Account Managere
- Salg
- Administrative roller

En kartlegging i Avonova fra 2020 viser følgende tilstand for generell kjønnsbalanse i bedriften:

- **kjønnsbalansen totalt i virksomheten** (539 ansatte; 420 Kvinner og 119 Menn)
- **midlertidig ansatte** (42 ansatte; 35 Kvinner og 7 Menn)
- **ansatte i deltidsstillinger** (101 ansatte; Kvinner 89 og menn 12)

En kartlegging fra 2020 viser følgende tilstand for lønn mellom kjønnene:

- lønnsforskjeller på ulike stillingsnivå/grupper
- lønnsforskjell totalt i virksomheten



This file is sealed with a digital signature.
The seal is a guarantee for the authenticity
of the document.

Document ID:
AEE94124939D46448578C10B9391A2F9



- *kjønnsfordeling på ulike stillingsnivåer/grupper*

Selskap **884039312 Avonova Helse AS**

	Kvinne Mann		Lønnsforskjeller
	Antall	Antall	Kvinnens andel av menns lønn
Helsepersonell	125	5	95,8 %
HMS rådgiver	59	14	98,7 %
Ergonomi	56	15	96,4 %
Medisin	39	13	95,2 %
KA/KAM	37	9	92,9 %
Leder	32	17	84,0 %
Administrasjonskoordinator	24	2	90,7 %
Psykologi	20	11	92,9 %
Yrkeshygieniker	12	14	96,9 %
Øko og adm	7	3	88,3 %
Konsulent	5	8	75,7 %
Toppleder	2	3	82,8 %
Salg	2	5	72,2 %
Totalsum	420	119	82,9 %

Avonova som arbeidsgiver tilrettelegger for både heltid og deltidsstillinger iht den ansattes behov. Ansatte kan også i perioder be om redusert stilling etter ønske og behov som det tilrettelegges for.

Stillingsnivåer og lønn

I prosjektet «roller, rollebeskrivelser og lønnsnivå» vil det i 2021-2022 defineres stillingsnivåer og lønnsnivåer innen hver stillingskategori som en del av one brand one company strategien. I dette prosjektet vil det legges vekt på beregningen av lønnsforskjeller for fastlønn og ulike tillegg, bonuser og goder for regnskapsåret. Vi vil også vurdere likt arbeid og arbeid av lik verdi i utformingen av stillingsnivåene. Utformingen av stillingsnivåene vil baseres på eksisterende stillingskategorier i virksomheten og en vurdering av hvilke stillinger som inngår i de ulike nivåene. De tillitsvalgte vil inngå i arbeidet med stillingskategoriene gjennom både karriereplan samt Personelhåndboken.

Midlertidig ansatte, deltidsansatte og uttak av foreldrepermisjon

Ansatte kan selv søke om redusert arbeid, og dette er da etter eget ønske. Vår kartlegging for 2021 planlegges det å undersøke grundigere om ansatte i deltid har et ønske om en høyere stillingsprosent.

Del 2: Tiltak for likestilling

Arbeidsmiljøkartlegging

I våre årlige arbeidsmiljøkartlegginger stilles det spørsmål rundt trakassering og mobbing. Det gjennomføres risikovurderinger og utarbeides årlige handlingsplaner på bakgrunn av disse resultatene. Selskapet har også høyt fokus på bruk av varslingsrutiner.

Lønnskartlegging

Vi gjennomfører i 2021 en lønnskartlegging hvor vi analyserer lønnsforskjeller mellom kjønn i alle stillingskategorier og sammenligner opp mot utdanning og ansiennitet og vurderer årlig behov for utjevning av forskjeller basert på diskriminerende faktorer. I 2019 ble det implementert en politikk hvor på begge kjønn opparbeider full feriepengeopptjening i foreldrepermisjon for å utjevne kjønnsforskjeller der hvor regelverket ikke regulerte lik opptjening ift lengden på permisjonen.

Ytre miljø

Selskapets virksomhet medfører ikke forurensning eller utslipp som kan være til skade for det ytre miljø.

Årsresultat og disponering

Selskapet fikk et overskudd på TNOK 23 467 etter skatt.



This file is sealed with a digital signature.
The seal is a guarantee for the authenticity
of the document.

Document ID:
AEE94124939D46448578C10B9391A2F9



Det foreslås å avgi konsernbidrag med TNOK 26 843 (etter skatt). Dette dekkes av årets resultat, samt overføring fra annen egenkapital tilsvarende TNOK 3 376.

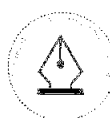
Oslo, den 21. juni 2021

Max Vincent Georg Van Eijk
Styreleder

Sara Elisabet Uggelberg
Styremedlem

Liv Østby
Daglig leder

Espen Selboskar
Styremedlem, ansatt rep.



This file is sealed with a digital signature.
The seal is a guarantee for the authenticity
of the document.

Document ID:
AEE94124939D46448578C10B9391A2F9



Admincontrol

List of Signatures Page 1/1

ÅR 2020 - Avonova Helse AS.pdf

Name	Method	Signed at
Max Vincent Georg van Eijk	BANKID	2021-08-25 16:59 GMT+02
Østbye, Liv	BANKID_MOBILE	2021-08-19 12:58 GMT+02
Selboskar, Espen	BANKID	2021-08-18 12:15 GMT+02
SARA JINNEROT UGGELBERG	BANKID	2021-08-18 09:08 GMT+02



This file is sealed with a digital signature. The seal is a guarantee for the authenticity of the document.
External reference: 757E6639CF114326AD1D0FD3AAD1A263



Årsregnskap 2020 Avonova Helse AS

Resultatregnskap
Balanse
Kontantstrøm
Noter til regnskapet

Org.nr.: 884 039 312



This file is sealed with a digital signature.
The seal is a guarantee for the authenticity
of the document.

Document ID:
757E6639CF114326AD1D0FD3AAD1A263

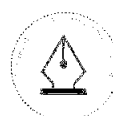


Resultatregnskap

Avonova Helse AS

Beløp i 1000 kroner	Note	2020	2019
Driftsinntekter og driftskostnader			
Salgsinntekt	10	512 144	559 598
Annen driftsinntekt		1 048	0
Sum driftsinntekter		513 191	559 598
Varekostnad			
Varekostnad	1	36 904	38 807
Lønnskostnad	2	304 454	365 274
Avskrivninger	3, 4	10 573	15 878
Nedskrivninger	3, 4	0	510
Annen driftskostnad	7, 11, 13	130 377	150 825
Sum driftskostnader		482 307	571 294
Driftsresultat		30 884	-11 696
Finansinntekter og finanskostnader			
Annen renteinntekt		278	0
Annen finansinntekt		45	284
Rentekostnad til foretak i samme konsern	7	0	150
Annen rentekostnad		541	103
Annen finanskostnad		241	538
Resultat av finansposter		-459	-508
Ordinært resultat før skattekostnad		30 425	-12 204
Skattekostnad på ordinært resultat	5	6 958	-1 769
Årsresultat	6	23 467	-10 435
Overføringer			
Avsatt konsernbidrag		26 843	0
Avsatt fra annen egenkapital		-3 376	-10 435
Sum overføringer		23 467	-10 435

Side 2



This file is sealed with a digital signature.
The seal is a guarantee for the authenticity
of the document.

Document ID:
757E6639CF114326AD1D0FD3AAD1A263

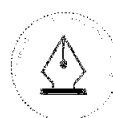


Balanse

Avonova Helse AS

Beløp i 1000 kroner	Note	2020	2019
Eiendeler			
Anleggsmidler			
Immaterielle eiendeler			
Kunde verdi, merkevare, teknologi	3	0	271
Utsatt skattefordel	5	2 948	2 860
Goodwill	3	5 080	15 224
Sum immaterielle eiendeler		8 028	18 355
Varige driftsmidler			
Driftsløsøre, inventar o.a. utstyr	4	18 928	29 795
Sum varige driftsmidler		18 928	29 795
Finansielle driftsmidler			
Lån til foretak i samme konsern	7	21 639	0
Investeringer i aksjer og andeler		163	163
Sum finansielle anleggsmidler		21 802	163
Sum anleggsmidler		48 758	48 313
Omløpsmidler			
Lager av varer og annen beholdning		94	0
Fordringer			
Kundefordringer	14	71 389	76 105
Andre kortsiktige fordringer		7 249	7 094
Fordringer på selskap i samme konsern	7	100 239	140 921
Sum fordringer		178 878	224 120
Bankinnskudd, kontanter o.l.	9	220	230
Sum omløpsmidler		179 191	224 349
Sum eiendeler		227 949	272 662

Side 3



This file is sealed with a digital signature.
The seal is a guarantee for the authenticity
of the document.

Document ID:
757E6639CF114326AD1D0FD3AAD1A263

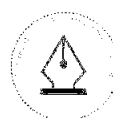


Balanse

Avonova Helse AS

Beløp i 1000 kroner	Note	2020	2019
Egenkapital og gjeld			
Innskutt egenkapital			
Aksjekapital	6	2 071	2 277
Annen innskutt egenkapital	6	75 806	80 000
Overkurs	6	328	328
Sum innskutt egenkapital		78 206	82 605
Opptjent egenkapital			
Annen egenkapital	6	-37 424	-33 997
Sum opptjent egenkapital		-37 424	-33 997
Sum egenkapital	6	40 781	48 609
Gjeld			
Annen langsiktig gjeld			
Gjeld til selskap i samme konsern	7	0	35 183
Sum annen langsiktig gjeld		0	35 183
Kortsiktig gjeld			
Leverandørgjeld		10 316	9 577
Skyldig offentlige avgifter		27 622	29 978
Forskudd fra kunder	12	100 262	109 552
Gjeld til selskaper i samme konsern	7	112	0
Annen kortsiktig gjeld		48 856	39 763
Sum kortsiktig gjeld		187 168	188 871
Sum gjeld		187 168	224 053
Sum egenkapital og gjeld		227 949	272 662

Side 4



This file is sealed with a digital signature.
The seal is a guarantee for the authenticity
of the document.

Document ID:
757E6639CF114326AD1D0FD3AAD1A263



Balanse

Avonova Helse AS
Oslo, 21.06.2021
Styret i Avonova Helse AS

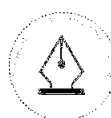
Max Vincent Georg Van Eijk
styreleder

Espen Selboskar
styremedlem

Sara Elisabet Uggelberg
styremedlem

Liv Østbye
daglig leder

Side 5



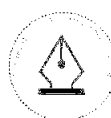
This file is sealed with a digital signature.
The seal is a guarantee for the authenticity
of the document.

Document ID:
757E6639CF114326AD1D0FD3AAD1A263



Indirekte kontantstrøm Avonova Helse AS

	2020	2019
Kontantstrømmer fra operasjonelle aktiviteter		
Resultat før skattekostnad	30 425	-12 204
- Periodens betalte skatter	5	0
+ Ordinære avskrivninger	3,4	10 573
+ Nedskrivning anleggsmidler	3,4	0
+/- Endring i varelager		-94
+/- Endring i kundefordringer	14	-14 147
+/- Endring i leverandørgjeld	7	3 234
+/- Forskudd fra kunder	12	8 871
+/- Endring i andre tidsavgrensingsposter		11 867
= Netto kontantstrøm fra operasjonelle aktiviteter	50 729	23 252
Kontantstrømmer fra investeringsaktiviteter		
- Utbetalinger ved kjøp av varige driftsmidler	3,4	-5 441
+ Innbetalinger ved salg av aksjer og andeler		0
+ Endring innstående konsernkontoordning	7	-31 834
- Endring konsernmellomværende	7	-13 465
= Netto kontantstrøm fra investeringsaktiviteter	-50 740	-6 217
Kontantstrømmer fra finansieringsaktiviteter		
+ Innbetaling av konsernbidrag	7	0
- Utbetaling av konsernbidrag		0
= Netto kontantstrøm fra finansieringsaktiviteter	0	-17 189
+/- Effekt av valutakursendringer på kontanter og kontantekvivalenter		0
= Netto endring i kontanter og kontantekvivalenter	-10	-153
+ Beholdning av kontanter og kontantekvivalenter ved periodens begynnelse	230	383
= Beholdning av kontanter og kontantekvivalenter ved periodens slutt	9	220



This file is sealed with a digital signature.
The seal is a guarantee for the authenticity
of the document.

Document ID:
757E6639CF114326AD1D0FD3AAD1A263

Avonova Helse AS

Note 1 Regnskapsprinsipper

Årsregnskapet for 2020 er avlagt i henhold til regnskapsloven av 1998 og god regnskapsskikk i Norge.

Bruk av estimater

Ved utarbeidelse av årsregnskapet har selskapets ledelse benyttet estimater basert på beste skjønn og forutsetninger som er vurdert å være realistiske. Regnskapsestimatene evalueres løpende og kan avvike fra de oppnådde resultater siden det vil kunne oppstå situasjoner eller endringer i markedsførhold som kan medføre at estimatene endres. Estimaterne er vurdert å være beste estimat ut fra de opplysninger som foreligger på tidspunkt for regnskapsavleggelsen. Nedenfor omtales de viktigste områdene hvor det foreligger regnskapsestimater og skjønnsmessige vurderinger, og som kan være gjenstand for endringer i balanseførte verdier i fremtidige perioder.

Området med størst risiko for vesentlige endringer er balanseført goodwill og immaterielle eiendeler oppstått i forbindelse med oppkjøp. Dette gjelder både beløpene er betydelig og at verdien er basert på innregningsprinsipper fra kjøpsverdiallokeringer. Etter endring av regnskapsprinsipp amortiseres goodwill over 15 år. Ved indikasjoner på verdifall utarbeides det en verdifallstest. Denne testen bygger på estimater av verdier på kontantgenererende enheter som goodwill og immaterielle eiendeler er henført til. Estimaterne bygger på forutsetninger om forventet fremtidig kontantstrøm som neddiskonteres med en valgt diskonteringsrente. Sistnevnte tar utgangspunkt i konsernets veide gjennomsnittlige kapitalkostnad (WACC). Allokering av goodwill til kontantstrømgenererende enhet foretas på tidspunkt for oppkjøp. Varige driftsmidler er i en annen kategori enn goodwill og immaterielle eiendeler. Disse bygger i stor grad på en direkte betalt kostpris, men også her er verdiene i stor grad avhengig av estimater om fremtidig inntjening og utnyttbar levetid. Endringer i forutsetningene kan medføre at verdiene vil kunne endres betydelig

Klassifisering og vurdering av balanseposter

Eiendeler/gjeld som knytter seg til varekretsløpet og poster som forfaller til betaling innen ett år etter balansedagen, er klassifisert som omløpsmidler/kortsiktig gjeld. Vurdering av omløpsmidler/kortsiktig gjeld skjer til lavest/høyeste verdi av anskaffelseskost og virkelig verdi. Virkelig verdi er definert som antatt fremtidig salgspris redusert med forventede salgskostnader. Andre eiendeler er klassifisert som anleggsmidler. Vurdering av anleggsmidler skjer til anskaffelseskost. Anleggsmidler som forringes avskrives. Dersom det finner sted en verdireduksjon som ikke er forbigående, foretas en nedskrivning av anleggsmidlet.

Inntektsføringstidspunktet

Inntekter fra salg av varer resultatføres når levering har funnet sted og det vesentligste av risiko og avkastning er overført. Inntekter fra salg av tjenester inntektsføres i takt med oppfølging. Kontraktene varierer mellom fastprisavtaler som i stor grad blir forskuddsfakturert, og oppdragsavtaler som faktureres etter gjennomført oppdrag/ medgått tid. Den delen av inntekten som forskuddsfaktureres blir periodisert over den perioden fakturaen gjelder for. Driftsinntektene er fratrukket merverdiavgift, rabatter, bonuser og fakturerte fraktkostnader.

Kostnadsføringstidspunkt (sammenstillingsprinsippet)

Utgifter sammenstilles med og kostnadsføres samtidig med de inntekter utgiftene kan henføres til. Utgifter som ikke kan henføres direkte til inntekter, kostnadsføres når de påløper.

Side 6



This file is sealed with a digital signature.
The seal is a guarantee for the authenticity
of the document.

Document ID:
757E6639CF114326AD1D0FD3AAD1A263

Avonova Helse AS

Offentlig tilskudd

Selskapet har i regnskapsåret mottatt tilskudd fra staten som kompensasjon for tapt omsetning i forbindelse med Covid-19. Beløpet er presentert brutto som salgsinntekt i resultatregnskapet.

Goodwill

Goodwill som oppstår ved oppkjøp representerer anskaffelseskost ved oppkjøpet fratrukket virkelig verdi av selskapets andel av det oppkjøpte selskaps identifiserbare eiendeler, gjeld og betingede forpliktelser på oppkjøpstidspunktet. Goodwill innregnes første gang til kostpris og avskrives lineært over forventet levetid. Dersom det foreligger verdifall som ikke forventes å være forbigående nedskrives verdien til virkelig verdi.

Varige driftsmidler

Varige driftsmidler føres i balansen til anskaffelseskost, fratrukket akkumulerte avskrivninger. Utgifter forbundet med normalt vedlikehold og reparasjoner blir løpende kostnadsført. Utgifter ved større utskiftninger og fornyelser som øker driftsmidlenes levetid vesentlig, aktiveres. Operasjonell leasing kostnadsføres som vanlig leiekostnad, og klassifiseres som ordinær driftskostnad.

Avskrivninger

Ordinære avskrivninger er beregnet lineært over driftsmidlenes økonomiske levetid med utgangspunkt i historisk kostpris. Tilsvarende prinsipper legges til grunn for immaterielle eiendeler, herunder goodwill. Avskrivningene er klassifisert som ordinære driftskostnader.

Skatt

Skattekostnaden i resultatregnskapet omfatter både periodens betalbare skatt og endring i utsatt skatt. Utsatt skatt er beregnet med 22% på grunnlag av de midlertidige forskjeller som eksisterer mellom regnskapsmessige og skattemessige verdier, samt ligningsmessig underskudd til fremføring ved utgangen av regnskapsåret. Skatteøkende og skattereduserende midlertidige forskjeller som reverserer eller kan reversere i samme periode er utlignet og nettoført. Utsatt skattefordel er kun balanseført dersom det er sannsynlig at denne kan anvendes i fremtidige inntektsår.

Fordringer

Kundefordringer og andre fordringer oppføres til pålydende etter fradrag for avsetning til forventet tap.

Avsetning til tap gjøres på grunnlag av individuelle vurderinger av de enkelte fordringene.

Fordringer og gjeld til foretak i samme konsern er presentert netto dersom motpart er samme selskap og intensjonen er å gjøre opp postene netto, eksempelvis motregning.

Leieavtaler

Leieavtaler vurderes som operasjonell eller finansiell leasing ut fra en konkret vurdering av den enkelte leieavtale. De avtaler hvor det vesentligste av økonomisk risiko og kontroll anses å være overført fra utleier til selskaper, behandles som finansielle leieavtaler. Disse avtalene balanseføres. Øvrige leieavtaler betraktes som operasjonelle leieavtaler og balanseføres ikke.

Side 7



This file is sealed with a digital signature.
The seal is a guarantee for the authenticity
of the document.

Document ID:
757E6639CF114326AD1D0FD3AAD1A263



Avonova Helse AS

Pensjonsordninger

Selskapet har en innskuddsbasert pensjonsordning. Selskapets forpliktelse overfor de ansatte består i å yte et avtalt tilskudd til den enkeltes pensjonssparing. Dette gjøres ved innskudd til et forsikringselskap. Selskapet har ikke noen ytterligere betalingsforpliktelse eller risiko etter at innskuddene er betalt. Pensjonskostnaden tilsvarer periodens innskudd. Det eksisterer en pensjonsforpliktelse knyttet til en tidligere ansatt som hadde ytelsesordning. Forpliktelsen knyttet til denne ordningen er balanseført som pensjonsforpliktelse ved årsslutt.

Avsetninger

En avsetning innregnes når selskapet har en forpliktelse (rettslig eller selvpålagt) som en følge av en tidligere hendelse, det er sannsynlig (mer sannsynlig enn ikke) at det vil skje et økonomisk oppgjør som følge av denne forpliktelsen, og beløpets størrelse kan måles pålitelig.

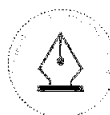
Kontantstrømsoppstilling

Kontantstrømsoppstillingen er utarbeidet etter den indirekte metoden. Kontanter og kontantekvivalenter omfatter kontanter, bankinnskudd og andre kortsiktige, likvide plasseringer som umiddelbart og med uvesentlig kursrisiko kan konverteres til kjente kontantbeløp og med forfallsdato kortere enn tre måneder fra anskaffelsesdato.

Valuta

Transaksjoner i utenlandsk valuta omregnes til kursen på transaksjonstidspunktet. Pengeposter i utenlandsk valuta omregnes til norske kroner ved å benytte balansedagens kurs.

Side 8



This file is sealed with a digital signature.
The seal is a guarantee for the authenticity
of the document.

Document ID:
757E6639CF114326AD1D0FD3AAD1A263



Avonova Helse AS

Note 2 Lønnskostnader, antall ansatte, godtgjørelser, lån til ansatte m.m.

Lønnskostnader	2020	2019
Lønninger	255 184	298 083
Arbeidsgiveravgift	34 546	43 804
Pensjonskostnader	13 692	15 766
Andre ytelser	1 032	7 622
Sum	304 454	365 274

Gjennomsnittlig antall årsverk: 469

Ytelser til ledende personer	Daglig leder	Styret
Lønn	133	0
Pensjonsutgifter	7	0
Honorarer	0	38
Annen godtgjørelse	8	0

Tidligere daglig leder (frem til november) var lønnet av søsterselskap i Sverige. Lønn til ny daglig leder kan ses over og gjelder desember. Det er utbetalt styrehonorar i 2020 på NOK 37,500. Det er ikke stilt lån/sikkerhetsstillelse til adm.dir, styreleder, styremedlemmer eller andre nærstående parter.

Revisor

Kostnadsført honorar for revisjonsrelaterte tjenester fordeler seg som følger:

	2020	2019
Lovpålagt revisjon	568	234
Andre attestasjonstjenester	395	0
Skatterådgivning	0	0
Annen bistand	431	49
Sum	1 394	283

Sammensetning av samlede pensjoner og pensjonsforpliktelser

Selskapet er pliktig til å ha pensjon iht OTP. Selskapet etablerte allerede 01.07.2005 en kollektiv innskuddspensjon på beste lovlige bestemmelser (5% - 8%) og tilfredsstilte i forkant OTP-loven som kom på et senere tidspunkt. Alle nytilsatte etter 01.07.2005 inngår i denne kollektive ordningen.

Side 9



This file is sealed with a digital signature.
The seal is a guarantee for the authenticity
of the document.

Document ID:
757E6639CF114326AD1D0FD3AAD1A263



Avonova Helse AS

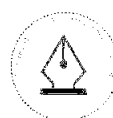
Note 3 Immaterielle eiendeler

	Goodwill	Immaterielle eiendeler	Sum
Anskaffelseskost pr. 01.01.20	136 037	54 445	190 482
+ Tilgang egenproduserte driftsmidler	400		400
- Avgang i året	22 686		22 686
= Anskaffelseskost 31.12.20	113 751	54 445	168 196
Av- og nedskrivninger pr. 01.01.20	120 813	54 174	174 988
+ Årets ordinære avskrivninger	1 470	271	1 741
- Avgang avskrivning	13 612		13 612
= Av- og nedskrivninger pr. 31.12.20	108 672	54 445	163 117
Bokført verdi 01.01.20	15 224	271	15 495
+ Tilgang i året	400		400
- Avgang i året	9 074		9 074
- Årets avskrivning og nedskrivning	1 470	271	1 741
= Bokført verdi 31.12.20	5 080	0	5 080
Økonomisk levetid	10 år	Inntil 10 år	
Avskrivningsplan	Lineær	Lineær	

Note 4 Anleggsmidler

	Software	Driftsløsøre, inventar o.a. utstyr	Totalt
Anskaffelseskost 01.01.2020	65 091	61 467	126 558
Tilgang kjøpte driftsmidler	1 675	2 966	4 641
Avgang i forbindelse med fisjon	3 273	-9 958	-6 685
Anskaffelseskost 31.12.2020	70 039	54 474	124 513
Bokført verdi 01.01.2020	18 427	11 368	29 795
Avgang i forbindelse med fisjon	3 273	-9 958	-6 685
Tilgang i året	1 675	2 966	4 641
Årets avskrivning og nedskrivning	-4 447	-4 375	-8 822
Bokført verdi 31.12.2020	18 928	0	18 928
Akk. av- og nedskrivninger 01.01.2020	46 664	50 099	96 763
Årets avskrivninger	4 447	4 375	8 822
Akk. av- og nedskrivninger 31.12.2020	51 111	54 474	105 585
Økonomisk levetid	3-5 år	3-5 år	
Avskrivningsplan	Lineær	Lineær	

Side 10



This file is sealed with a digital signature.
The seal is a guarantee for the authenticity
of the document.

Document ID:
757E6639CF114326AD1D0FD3AAD1A263



Avonova Helse AS

Note 5 Skatt

Arets skattekostnad	2020	2019
Resultatført skatt på ordinært resultat:		
Betalbar skatt	0	0
Endring i utsatt skattefordel	88	-1 769
Effekt fisjon	-701	0
Skatt på avgitt konsernbidrag	7 571	0
Skattekostnad ordinært resultat	6 958	-1 769

Skattepliktig inntekt:

Ordinært resultat før skatt	30 425	-12 204
Permanente forskjeller	152	157
Endring i midlertidige forskjeller	8 387	7 731
Utnyttelse av fremførbart underskudd	-4 549	0
Avgitt konsernbidrag	-34 415	0
Skattepliktig inntekt	0	-4 316

Betalbar skatt i balansen:

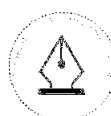
Betalbar skatt på årets resultat	0	0
Betalbar skatt på avgitt konsernbidrag	0	0
Sum betalbar skatt i balansen	0	0

Beregning av effektiv skattesats:

Resultat før skatt	30 425	-12 204
Beregnet skatt av resultat før skatt	6 694	-2 685
Skatteeffekt av permanente forskjeller	33	33
Effekt av ikke balanseført utsatt skattefordel	231	882
Sum	6 958	-1 769
Effektiv skattesats	22,9%	-14,5 %

Skatteeffekten av midlertidige forskjeller og underskudd til fremføring som har gitt opphav til utsatt skatt og utsatte skattefordeler, spesifisert på typer av midlertidige forskjeller:

Side 11



This file is sealed with a digital signature.
The seal is a guarantee for the authenticity
of the document.

Document ID:
757E6639CF114326AD1D0FD3AAD1A263

Avonova Helse AS
Note 5 Skatt forts.

	2020	2019	Endring
Varige driftsmidler	-5 056	6 658	11 714
Varebeholdning	0	0	0
Fordringer	-1 072	-3 145	-2 073
Andre midlertidige forskjeller	-5 220	37	5 257
Sum	-11 348	3 550	14 898
Akkumulert fremførbart underskudd	0	-4 316	-4 316
Inngår ikke i beregningen av utsatt skatt	-2 053	-12 234	-10 181
Grunnlag for utsatt skattefordel / skatt	-13 401	-13 000	401
Utsatt skattefordel / skatt (22 %)	- 2 948	-2 860	88

Note 6 Egenkapital

	Aksjekapital	Overkurs	Annen innskutt egenkapital	Annen egenkapital	Sum
Pr. 01.01.2020	2 277	328	80 000	-33 997	48 609
Årets resultat	0	0	0	23 467	23 467
Avgitt konsernbidrag	0	0	0	-26 843	-26 843
Feil tidligere år	0	0	0	-52	-52
Kapitalnedsettelse	-206	0	-4 194	0	-4 400
Sum pr. 31.12.2020	2 071	328	75 806	-37 425	40 780

Selskapets aksjekapital er på NOK 2 070 702 fordelt på 253 030 aksjer à kr 8,18362. I løpet av 2020 har Avonova Solutions blitt fisjonert ut av Avonova Helse, og dette er bakgrunnen for kapitalnedsettelsen.

Aksjene eies 100% av Avonova Group AS.

Avonova Helse AS inngår i konsernregnskapet til Avonova Topco AS (foretningsadresse: Hieronymus Heyerdahls gate 1, 0610 Oslo). Konsernregnskapet kan fåes utlevert ved henvendelse i Foretaksregisteret.

Side 12



This file is sealed with a digital signature.
The seal is a guarantee for the authenticity of the document.

Document ID:
757E6639CF114326AD1D0FD3AAD1A263

Avonova Helse AS

Note 7 Mellomværende med selskap i samme konsern m.v.

Transaksjon		Resultateffekt		Utestående beløp	
		2020	2019	31.12	
				2020	2019
Avonova Group AS	Langsiktig mellomværende	0	0	46 339	-35 183
	Rentekostnad	0	-150	0	0
	Innestående konsernkonto	0	0	92 839	61 004
	Avgitt/mottatt konsernbidrag	0	0	-27 018	80 000
	Stabkostnader	34 028	35 724	0	0
Avonova Solutions AS	Avgitt/mottatt konsernbidrag	0	0	-7 396	0
	Fisjonsfordring	0	0	14 685	0
Avonova Holdco AS	Mellomværende	0	0	2 000	0
Avonova Bidco AB	Mellomværende	0	0	318	0
Sum		34 028	35 574	121 767	105 822

Transaksjoner med morselskapet gjelder administrative tjenester som leveres fra Avonova Group til Avonova Helse. Alle transaksjoner eller avtaler med nærstående parter er foretatt på armlengdes avstand og gjennomføres til virkelig verdi.

Selskapets bankkonto er tilknyttet konsernkontoordning eiet av Avonova Group AS. Dette innebærer at bankinnskudd formelt sett er eiet av Avonova Group AS. Avonova Helse AS sin andel av innskudd på konsernkontoordning er presentert som fordring på morselskap, tilsvarende er trekk på konsernkontoordningen presentert som gjeld.

Avgitt konsernbidrag er nettet mot fordringer på konsernselskap i regnskapet, ettersom motpart er samme selskap og intensjonen er å gjøre opp postene netto, eksempelvis motregning.

Note 8 Garantiansvar

Selskapet har tiltrådt låneavtalen som tilleggsgarantist på lån som Avonova Bidco AB har hos DnB. Avonova Helse AS har avgitt følgende sikkerheter: Pant i driftstilbehør, pant i varelager, faktoringpant og pant i bankkonti.

Det er i tillegg stilt sikkerhet for husleieavtale på Ullevål tilsvarende TNOK 2 351.

Note 9 Bundne bankinnskudd

Selskapet har en skattetrekksgaranti på 17,6 MNOK i DnB pr 31.12.2020.

Konsernet har en tilgjengelig kassakreditt på 80 MNOK der Avonova Helse inngår. Det er ikke foretatt trekk på kassakreditten pr. 31.12.2020.

Side 13



This file is sealed with a digital signature.
The seal is a guarantee for the authenticity of the document.

Document ID:
757E6639CF114326AD1D0FD3AAD1A263



Avonova Helse AS

Note 10 Salgsinntekter

Alle inntekter er relatert til salg av helsetjenester i Norge.

	2020	2019
Salgsinntekter HMS	513 191	559 598
Sum inntekter	513 191	559 598

Note 11 Annen driftskostnad

	2020	2019
Leie av lokaler	53 279	49 436
Stabskostnader belastet fra morselskap	34 028	35 724
Diverse driftskostnader	15 518	24 112
Honorar eksternt bistand	3 332	2 883
Kontorkostnader	12 899	13 155
Bilkostnader	184	358
Reisekostnader	8 065	12 979
Salg-/reklamekostnader	2 140	6 755
Kontigenter og gaver	997	989
Tap på krav/endring tapsavsetning	-64	4 434
Sum annen driftskostnad	130 377	150 825

Note 12 Forskudd fra kunder

Avonova Helse AS har avtale om forskuddsfakturering for en del av sine kundekontrakter. Forskudd fra kunder er i sin helhet knyttet til forskuddsfakturering. Beløpet blir inntektsført i den perioden som inntekten gjelder.

Note 13 Leieforpliktelser

Selskapets fremtidige leieforpliktelser fordeler seg som følger:

Fordeling	Beløp
Årets leieforpliktelse	54 044
Leieforpliktelse 0-1 år	53 472
Leieforpliktelse 1-5 år	138 511
Leieforpliktelse 5 år og etterfølgende	14 263
Sum	260 290

Leieforpliktelse er relatert til leasing av biler og husleie.

Side 14



This file is sealed with a digital signature.
The seal is a guarantee for the authenticity
of the document.

Document ID:
757E6639CF114326AD1D0FD3AAD1A263

Avonova Helse AS

Note 14 Kundefordringer

Kundefordringer er ført netto i balansen etter fradrag for avsetning til tap på fordringer.

	2020	2019
Brutto kundefordringer	72 995	80 045
Avsetning til tap	-1 605	-3 940
Netto kundefordringer	71 389	76 105
Ikke forfalt	43 161	43 878
Forfalte fordringer	28 228	36 167

Forfalte fordringer fordeler seg som følger:

	2020	2019
1-60 dager	16 496	31 875
61-120 dager	8 043	969
Over 120 dager	3 689	3 323
Sum	28 228	36 167

Note 15 Offentlig tilskudd

Selskapet har fått innvilget offentlig tilskudd i forbindelse med refusjon av faste utgifter grunnet stort omsetningsfall i månedene etter mars 2020 mot foregående år. Samlet støtte fra staten var på 5 611 tNOK, og gjelder månedene mars, april og mai 2020. Av disse er tNOK 537 allokert til utfisjonert virksomhet.

Note 16 COVID-19

I 2020 har selskapet vært påvirket av COVID-19 og tilpasset driften etter rådene fra sentrale myndigheter. Deler av selskapets virksomhet var stengt i en periode i mars og april 2020, men ble gjenåpnet i slutten av april 2020 basert på myndighetenes restriksjoner.

Den mest sentrale risikofaktoren for selskapet er etterspørselen for HMS-tjenester på kort sikt. Det forventes at det vil ta noe tid før etterspørselen er på nivå med perioden før virusutbruddet. Det jobbes aktivt med å tilpasse tilbud av selskapets tjenester etter myndighetenes restriksjoner, og flere av tjenestene er nå tilpasset digital leveranse. Selskapet har også tilbudt testing av COVID-19.

Likviditetsmessig har konsernet tilgang til likvider via kassakreditt og eksterne lån. Det er løpende og god dialog med aksjonærer og kredittinstitusjoner for å sikre likviditeten. Ettersom deler av virksomheten har vært stengt ned som følge av utbruddet er det foretatt permitteringer der det er behov. Selskapet har i stor grad klart å redusere kostnadsnivået i takt med omsetningsnivået, og det er bedring i resultatene fra 2019. Likviditetssituasjonen anses tilfredsstillende på tidspunktet for avleggelse av årsregnskap.

Side 15



This file is sealed with a digital signature.
The seal is a guarantee for the authenticity
of the document.

Document ID:
757E6639CF114326AD1D0FD3AAD1A263



Avonova Helse AS

Note 17 Fisjon

Med virkning fra 01.01.2020 ble deler av Avonova Helse AS sin virksomhet fisjonert ut i Avonova Solutions AS. Den utfisjonerte virksomheten relaterer seg i stor grad til kursvirksomhet, samt digitale HMS-løsninger og digitale tjenester. Fisjonen er gjennomført etter reglene om forenklet konsernfusjon og det er ikke utbetalt vederlag i forbindelse med fisjonen.

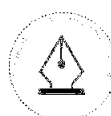
Fisjonen er gjennomført til selskapskontinuitet regnskapsmessig og kontinuitet skattemessig. Dette innebærer at balanseførte verdier på eiendeler og forpliktelser i overdragende selskap er blitt videreført. Videre er skatteposisjoner videreført i overtakende selskap.

Kontinuitet er lagt til grunn da dette er en konsernintern omorganisering og det i realiteten ikke har skjedd en transaksjon.

Resultattall for den utfisjonerte avdelingen for 2019 var som følger:

Regnskapslinje	2019
Salgsinntekt	24 413
Varekostnad	-153
Lønnskostnad	-15 457
Avskrivninger	-2 060
Andre driftskostnader	-8 976
Netto finansinntekter	42
Resultat før skatt	-2 192

Side 16



This file is sealed with a digital signature.
The seal is a guarantee for the authenticity
of the document.

Document ID:
757E6639CF114326AD1D0FD3AAD1A263