



## ÅRSREGNSKAPET FOR REGNSKAPSÅRET 2021 - GENERELL INFORMASJON

### Enheten

Organisasjonsnummer:	989 079 174
Organisasjonsform:	Aksjeselskap
Foretaksnavn:	BENTZEN INVEST AS
Forretningsadresse:	Solgaard skog 4 1599 MOSS

### Regnskapsår

Årsregnskapets periode:	01.01.2021 - 31.12.2021
-------------------------	-------------------------

### Konsern

Morselskap i konsern:	Ja
Konsernregnskap lagt ved:	Nei

### Regnskapsregler

Regler for små foretak benyttet:	Ja
Benyttet ved utarbeidelsen av årsregnskapet til selskapet:	Regnskapslovens alminnelige regler

### Årsregnskapet fastsatt av kompetent organ

Bekreftet av representant for selskapet:	Josef Bentzen
Dato for fastsettelse av årsregnskapet:	24.05.2022

### Grunnlag for avgivelse

År 2021: Årsregnskapet er elektronisk innlevert  
År 2020: Tall er hentet fra elektronisk innlevert årsregnskap fra 2021

*Det er ikke krav til at årsregnskapet m.v. som sendes til Regnskapsregisteret er undertegnet. Kontrollen på at dette er utført ligger hos revisor/enhetens øverste organ. Sikkerheten ivaretas ved at innsender har rolle/rettighet for innsending av årsregnskapet via Altinn, og ved at det bekreftes at årsregnskapet er fastsatt av kompetent organ.*

Brønnøysundregistrene, 27.06.2023



## Resultatregnskap

Beløp i: NOK	Note	2021	2020
<b>RESULTATREGNSKAP</b>			
<b>Kostnader</b>			
Annen driftskostnad	1	56 172	41 404
<b>Sum kostnader</b>		<b>56 172</b>	<b>41 404</b>
<b>Driftsresultat</b>		<b>-56 172</b>	<b>-41 404</b>
<b>Finansinntekter og finanskostnader</b>			
Inntekt på investering i datterselskap	2	5 940 221	4 838 516
Annen renteinntekt			4 908
Annen finansinntekt	2	2 765 014	
<b>Sum finansinntekter</b>		<b>8 705 235</b>	<b>4 843 424</b>
Annen rentekostnad		78 018	151 421
<b>Sum finanskostnader</b>		<b>78 018</b>	<b>151 421</b>
<b>Netto finans</b>		<b>8 627 217</b>	<b>4 692 003</b>
<b>Ordinært resultat før skattekostnad</b>		<b>8 571 045</b>	<b>4 650 600</b>
Skattekostnad på ordinært resultat	3	1 277 327	1 023 132
<b>Ordinært resultat etter skattekostnad</b>		<b>7 293 718</b>	<b>3 627 468</b>
<b>Årsresultat</b>	4	<b>7 293 718</b>	<b>3 627 468</b>
<b>Årsresultat etter minoritetsinteresser</b>		<b>7 293 718</b>	<b>3 627 468</b>
<b>Totalresultat</b>		<b>7 293 718</b>	<b>3 627 468</b>
<b>Overføringer og disponeringer</b>			
Ordinært utbytte		4 000 000	1 000 000
Avsatt til annen egenkapital		3 293 718	2 627 468
<b>Sum overføringer og disponeringer</b>		<b>7 293 718</b>	<b>3 627 468</b>



### Balanse

Beløp i: NOK	Note	2021	2020
<b>BALANSE - EIENDELER</b>			
<b>Anleggsmidler</b>			
<b>Immaterielle eiendeler</b>			
<b>Varige driftsmidler</b>			
Driftsløsøre, inventar o.a. utstyr	5	124 754	124 754
<b>Sum varige driftsmidler</b>		<b>124 754</b>	<b>124 754</b>
<b>Finansielle anleggsmidler</b>			
Investering i datterselskap	2	7 960 706	7 960 706
Investeringer i tilknyttet selskap	2		215 341
<b>Sum finansielle anleggsmidler</b>		<b>7 960 706</b>	<b>8 176 047</b>
<b>Sum anleggsmidler</b>		<b>8 085 460</b>	<b>8 300 801</b>
<b>Omløpsmidler</b>			
<b>Varer</b>			
<b>Fordringer</b>			
Andre kortsiktige fordringer		240 259	96 593
Konsernfordringer	6	20 908 083	15 526 645
<b>Sum fordringer</b>		<b>21 148 342</b>	<b>15 623 238</b>
<b>Bankinnskudd, kontanter og lignende</b>			
Bankinnskudd		1 235 914	2 970 565
<b>Sum bankinnskudd, kontanter og lignende</b>		<b>1 235 914</b>	<b>2 970 565</b>
<b>Sum omløpsmidler</b>		<b>22 384 256</b>	<b>18 593 803</b>
<b>SUM EIENDELER</b>		<b>30 469 716</b>	<b>26 894 604</b>

### BALANSE - EGENKAPITAL OG GJELD

#### Egenkapital

#### Innskutt egenkapital



## Balanse

Beløp i: NOK	Note	2021	2020
Aksjekapital		1 000 000	1 000 000
Overkurs		2 503 368	2 503 368
<b>Sum innskutt egenkapital</b>		<b>3 503 368</b>	<b>3 503 368</b>
<b>Opptjent egenkapital</b>			
Annen egenkapital		21 131 992	17 838 274
<b>Sum opptjent egenkapital</b>		<b>21 131 992</b>	<b>17 838 274</b>
<b>Sum egenkapital</b>	4	<b>24 635 360</b>	<b>21 341 642</b>
<b>Gjeld</b>			
<b>Langsiktig gjeld</b>			
<b>Annen langsiktig gjeld</b>			
Gjeld til kredittinstitusjoner	7	2 455 740	2 727 033
Øvrig langsiktig gjeld	6		
<b>Sum annen langsiktig gjeld</b>		<b>2 455 740</b>	<b>2 727 033</b>
<b>Sum langsiktig gjeld</b>		<b>2 455 740</b>	<b>2 727 033</b>
<b>Kortsiktig gjeld</b>			
Leverandørgjeld			8 750
Betalbar skatt	3	1 277 327	1 023 132
Utbytte		2 000 000	
Kortsiktig konserngjeld	6	94 770	653 553
Gjeld til aksjonær			151 108
Annen kortsiktig gjeld		6 519	989 386
<b>Sum kortsiktig gjeld</b>		<b>3 378 616</b>	<b>2 825 929</b>
<b>Sum gjeld</b>		<b>5 834 356</b>	<b>5 552 962</b>
<b>SUM EGENKAPITAL OG GJELD</b>		<b>30 469 716</b>	<b>26 894 604</b>



## Brønnøysundregistrene

### ÅRSREGNSKAP FOR REGNSKAPSÅRET 2021 - GENERELL INFORMASJON

Journalnummer: 2022 395257

#### Enheten

Organisasjonsnummer: 989 079 174  
Organisasjonsform: Aksjeselskap  
Foretaksnavn: BENTZEN INVEST AS  
Forretningsadresse: Solgaard skog 4  
1599 MOSS

#### Regnskapsår

Årsregnskapets periode: 01.01.2021 - 31.12.2021

#### Konsern

Morselskap i konsern: Ja  
Konsernregnskap lagt ved: Nei

#### Regnskapsregler

Regler for små foretak benyttet: Ja  
Benyttet ved utarbeidelsen av  
årsregnskapet til selskapet: Regnskapslovens alminnelige regler

#### Årsregnskapet fastsatt av kompetent organ

Bekreftet av representant for selskapet: Josef Bentzen  
Dato for fastsettelse av årsregnskapet: 24.05.2022

#### Grunnlag for avgivelse

År 2021: Årsregnskap er elektronisk innlevert.  
År 2020: Tall er hentet fra elektronisk innlevert årsregnskap fra 2021.

*Det er ikke krav til at årsregnskapet m.v. som sendes til Regnskapsregisteret er undertegnet. Kontrollen på at dette er utført ligger hos revisor/enhetens øverste organ. Sikkerheten ivaretas ved at innsender har rolle/rettighet for innsending av årsregnskapet via Altinn, og ved at det bekreftes at årsregnskapet er fastsatt av kompetent organ.*

Brønnøysundregistrene, 11.06.2022



Organisasjonsnr: 989 079 174  
BENTZEN INVEST AS

## RESULTATREGNSKAP

<b>Beløp i: NOK</b>	<b>Note</b>	<b>2021</b>	<b>2020</b>
<b>RESULTATREGNSKAP</b>			
<b>Kostnader</b>			
Annen driftskostnad	1	56 172	41 404
<b>Sum kostnader</b>		<b>56 172</b>	<b>41 404</b>
<b>Driftsresultat</b>		<b>-56 172</b>	<b>-41 404</b>
<b>Finansinntekter og finanskostnader</b>			
Inntekt på investering i datterselskap	2	5 940 221	4 838 516
Annen renteinntekt			4 908
Annen finansinntekt	2	2 765 014	
<b>Sum finansinntekter</b>		<b>8 705 235</b>	<b>4 843 424</b>
Annen rentekostnad		78 018	151 421
<b>Sum finanskostnader</b>		<b>78 018</b>	<b>151 421</b>
<b>Netto finans</b>		<b>8 627 217</b>	<b>4 692 003</b>
<b>Ordinært resultat før skattekostnad</b>		<b>8 571 045</b>	<b>4 650 600</b>
Skattekostnad på ordinært resultat	3	1 277 327	1 023 132
<b>Ordinært resultat etter skattekostnad</b>		<b>7 293 718</b>	<b>3 627 468</b>
<b>Årsresultat</b>	4	<b>7 293 718</b>	<b>3 627 468</b>
<b>Årsresultat etter minoritetsinteresser</b>		<b>7 293 718</b>	<b>3 627 468</b>
<b>Totalresultat</b>		<b>7 293 718</b>	<b>3 627 468</b>
<b>Overføringer og disponeringer</b>			
Ordinært utbytte		4 000 000	1 000 000
Avsatt til annen egenkapital		3 293 718	2 627 468
<b>Sum overføringer og disponeringer</b>		<b>7 293 718</b>	<b>3 627 468</b>



Organisasjonsnr: 989 079 174  
BENTZEN INVEST AS

## BALANSE

Beløp i: NOK Note 2021 2020

### BALANSE - EIENDELER

#### Anleggsmidler

##### Immaterielle eiendeler

#### Varige driftsmidler

Driftsløsøre, inventar o.

a. utstyr 5

124 754

124 754

Sum varige driftsmidler

124 754

124 754

#### Finansielle anleggsmidler

Investering i datterselskap 2

7 960 706

7 960 706

Investeringer i

tilknyttet selskap 2

215 341

Sum finansielle

anleggsmidler

7 960 706

8 176 047

Sum anleggsmidler

8 085 460

8 300 801

#### Omløpsmidler

##### Varer

#### Fordringer

Andre kortsiktige

fordringer

240 259

96 593

Konsernfordringer 6

20 908 083

15 526 645

Sum fordringer

21 148 342

15 623 238

#### Bankinnskudd, kontanter og lignende

Bankinnskudd

1 235 914

2 970 565

Sum bankinnskudd,

kontanter og lignende

1 235 914

2 970 565

Sum omløpsmidler

22 384 256

18 593 803

SUM EIENDELER

30 469 716

26 894 604

### BALANSE - EGENKAPITAL OG GJELD

#### Egenkapital

##### Innskutt egenkapital

Aksjekapital

1 000 000

1 000 000

Overkurs

2 503 368

2 503 368

Sum innskutt egenkapital

3 503 368

3 503 368

##### Opptjent egenkapital

Annen egenkapital

21 131 992

17 838 274



<b>Sum opptjent egenkapital</b>		<b>21 131 992</b>	<b>17 838 274</b>
<b>Sum egenkapital</b>	<b>4</b>	<b>24 635 360</b>	<b>21 341 642</b>
<b>Gjeld</b>			
<b>Langsiktig gjeld</b>			
<b>Annen langsiktig gjeld</b>			
Gjeld til			
kredittinstitusjoner	7	2 455 740	2 727 033
Øvrig langsiktig gjeld	6		
<b>Sum annen langsiktig gjeld</b>		<b>2 455 740</b>	<b>2 727 033</b>
<b>Sum langsiktig gjeld</b>		<b>2 455 740</b>	<b>2 727 033</b>
<b>Kortsiktig gjeld</b>			
Leverandørgjeld			8 750
Betalbar skatt	3	1 277 327	1 023 132
Utbytte		2 000 000	
Kortsiktig konserngjeld	6	94 770	653 553
Gjeld til aksjonær			151 108
Annen kortsiktig gjeld		6 519	989 386
<b>Sum kortsiktig gjeld</b>		<b>3 378 616</b>	<b>2 825 929</b>
<b>Sum gjeld</b>		<b>5 834 356</b>	<b>5 552 962</b>
<b>SUM EGENKAPITAL OG GJELD</b>		<b>30 469 716</b>	<b>26 894 604</b>



Organisasjonsnr: 989 079 174  
BENTZEN INVEST AS

NOTEOPPLYSNINGER - SELSKAP - alle poster oppgitt i hele tall

Note

Antall aksjer og aksjeeiere

Note

1

Antall årsverk i regnskapsåret

Virksomheten har hatt følgende antall årsverk:

0.00


Omløpsmidler                      Startdato      Sluttdato      Endring


Skattemessig fremf.undersk. Startdato      Sluttdato      Endring

Kortsiktig gjeld                      Startdato      Sluttdato      Endring



 BankID Signing  
Josef Bentzen  
2022-05-24

 BankID Signing  
Paul Josef Lundem Bentzen  
2022-05-30

 BankID Signing  
Bjerg Irene Lundem Bentzen  
2022-05-30

## Årsoppgjøret 2021

**Bentzen Invest AS**

### Innhold:

**Resultat**  
**Balanse**  
**Noter**  
**Revisors beretning**




Org.nr: 989 079 174




## Resultatregnskap

### Bentzen Invest AS

 BankID Signing  
Josef Bentzen  
2022-05-24

 BankID Signing  
Paul Josef Lundem Bentzen  
2022-05-30

 BankID Signing  
Bjerg Irene Lundem Bentzen  
2022-05-30


Driftsinntekter og driftskostnader	Note	2021	2020
Annen driftskostnad	1	56 172	41 404
<b>Sum driftskostnader</b>		<b>56 172</b>	<b>41 404</b>
<b>Driftsresultat</b>		<b>-56 172</b>	<b>-41 404</b>
<b>Finansinntekter og finanskostnader</b>			
Inntekt på investering i datterselskap	2	5 940 221	4 838 516
Renteinntekt		0	4 908
Annen finansinntekt	2	2 765 014	0
Rentekostnad		78 018	151 421
<b>Resultat av finansposter</b>		<b>8 627 217</b>	<b>4 692 003</b>
<b>Ordinært resultat før skattekostnad</b>		<b>8 571 045</b>	<b>4 650 600</b>
Skattekostnad på ordinært resultat	3	1 277 327	1 023 132
<b>Ordinært resultat</b>		<b>7 293 718</b>	<b>3 627 468</b>
<b>Årsresultat</b>	4	<b>7 293 718</b>	<b>3 627 468</b>
<b>Overføringer</b>			
Avsatt til utbytte		2 000 000	0
Tilleggsutbytte		2 000 000	1 000 000
Avsatt til annen egenkapital		3 293 718	2 627 468
<b>Sum overføringer</b>		<b>7 293 718</b>	<b>3 627 468</b>




## Balanse

### Bentzen Invest AS

 BankID Signing  
Josef Bentzen  
2022-05-24

 BankID Signing  
Paul Josef Lundem Bentzen  
2022-05-30

 BankID Signing  
Bjerg Irene Lundem Bentzen  
2022-05-30

Eiendeler	Note	2021	2020
<b>Anleggsmidler</b>			
<b>Varige driftsmidler</b>			
Driftsløsøre, inventar o.a. utstyr	5	124 754	124 754
<b>Sum varige driftsmidler</b>		<b>124 754</b>	<b>124 754</b>
<b>Finansielle anleggsmidler</b>			
Investeringer i datterselskap	2	7 960 706	7 960 706
Investeringer i tilknyttet selskap	2	0	215 341
<b>Sum finansielle anleggsmidler</b>		<b>7 960 706</b>	<b>8 176 047</b>
<b>Sum anleggsmidler</b>		<b>8 085 460</b>	<b>8 300 801</b>
<b>Omløpsmidler</b>			
<b>Fordringer</b>			
Andre kortsiktige fordringer		240 259	96 593
Lån til foretak i samme konsern	6	20 908 083	15 526 645
<b>Sum fordringer</b>		<b>21 148 342</b>	<b>15 623 238</b>
Bankinnskudd		1 235 914	2 970 565
<b>Sum omløpsmidler</b>		<b>22 384 256</b>	<b>18 593 803</b>
<b>Sum eiendeler</b>		<b>30 469 716</b>	<b>26 894 604</b>

Bentzen Invest AS


Org.nr: 989 079 174




## Balanse

### Bentzen Invest AS

 BankID Signing  
Josef Bentzen  
2022-05-24

 BankID Signing  
Paul Josef Lundem Bentzen  
2022-05-30

 BankID Signing  
Bjerg Irene Lundem Bentzen  
2022-05-30

Egenkapital og gjeld	Note	2021	2020
<b>Innskutt egenkapital</b>			
Aksjekapital		1 000 000	1 000 000
Overkurs		2 503 368	2 503 368
<b>Sum innskutt egenkapital</b>		<b>3 503 368</b>	<b>3 503 368</b>
<b>Opptjent egenkapital</b>			
Annen egenkapital		21 131 992	17 838 274
<b>Sum opptjent egenkapital</b>		<b>21 131 992</b>	<b>17 838 274</b>
<b>Sum egenkapital</b>	<b>4</b>	<b>24 635 360</b>	<b>21 341 642</b>
<b>Gjeld</b>			
<b>Annen langsiktig gjeld</b>			
Gjeld til kredittinstitusjoner	7	2 455 740	2 727 033
<b>Sum annen langsiktig gjeld</b>		<b>2 455 740</b>	<b>2 727 033</b>
<b>Kortsiktig gjeld</b>			
Leverandørgjeld		0	8 750
Gjeld til konsernselskap	6	94 770	653 553
Gjeld til aksjonær		0	151 108
Betalbar skatt	3	1 277 327	1 023 132
Utbytte		2 000 000	0
Annen kortsiktig gjeld		6 519	989 386
<b>Sum kortsiktig gjeld</b>		<b>3 378 616</b>	<b>2 825 929</b>
<b>Sum gjeld</b>		<b>5 834 356</b>	<b>5 552 962</b>
<b>Sum egenkapital og gjeld</b>		<b>30 469 716</b>	<b>26 894 604</b>

Moss, 24.05.2022  
Styret i Bentzen Invest AS

Josef Bentzen  
Styrets leder


Paul Josef Lundem Bentzen  
Styremedlem


Bjerg Irene Lundem Bentzen  
Styremedlem



## Noter Bentzen Invest AS

 BankID Signing  
Josef Bentzen  
2022-05-24

 BankID Signing  
Paul Josef Lundem Bentzen  
2022-05-30

 BankID Signing  
Bjerg Irene Lundem Bentzen  
2022-05-30

### Regnskapsprinsipper

Årsregnskapet er satt opp i samsvar med regnskapsloven og NRS 8 - God regnskapsskikk for små foretak. Årsregnskapet er avgitt under forutsetning fortsatt drift.

### Skatt

Skattekostnaden i resultatregnskapet omfatter både periodens betalbare skatt og endring i utsatt skatt. Utsatt skatt er beregnet med 22 % på grunnlag av de midlertidige forskjeller som eksisterer mellom regnskapsmessige og skattemessige verdier, samt ligningsmessig underskudd til fremføring ved utgangen av regnskapsåret. Skatteøkende og skattereduserende midlertidige forskjeller som reverserer eller kan reverseres i samme periode er utlignet og nettoført.

### Klassifisering og vurdering av anleggsmidler

Anleggsmidler omfatter eiendeler bestemt til varig eie og bruk. Anleggsmidler er vurdert til anskaffelseskost. Varige driftsmidler balanseføres og avskrives over driftsmidlets økonomiske levetid. Avskrivningsperioden for fast eiendom anskaffet etter 2009 er dekomponert i en del som gjelder råbygget og en del som gjelder faste tekniske installasjoner. Varige driftsmidler nedskrives til gjenvinnbart beløp ved verdifall som forventes ikke å være forbigående. Gjenvinnbart beløp er det høyeste av netto salgsverdi og verdi i bruk. Verdi i bruk er nåverdi av fremtidige kontantstrømmer knyttet til eiendelen. Nedskrivningen reverseres når grunnlaget for nedskrivningen ikke lenger er til stede.

### Klassifisering og vurdering av omløpsmidler

Omløpsmidler og kortsiktig gjeld omfatter normalt poster som forfaller til betaling innen ett år etter balansedagen, samt poster som knytter seg til varekretsløpet. Omløpsmidler vurderes til laveste verdi av anskaffelseskost og virkelig verdi.

### Aksjer i datterselskap

Datterselskap vurderes etter kostmetoden i selskapsregnskapet. Investeringen er vurdert til anskaffelseskost for aksjene med mindre nedskrivning har vært nødvendig. Det er foretatt nedskrivning til virkelig verdi når verdifall skyldes årsaker som ikke kan forventes å være forbigående og det må anses nødvendig etter god regnskapsskikk. Nedskrivninger er reversert når grunnlaget for nedskrivning ikke lenger er til stede.

Utbytte, konsernbidrag og andre utdelinger fra datterselskap er inntektsført samme år som det er avsatt i givers regnskap. Overstiger utbytte / konsernbidraget andelen av opptjent resultat etter anskaffelsestidspunktet, representerer den overskytende del tilbakebetaling av investert kapital, og utdelingene er fratrukket investeringens verdi i balansen til morselskapet.

### Fordringer

Kundefordringer og andre fordringer oppføres til pålydende etter fradrag for avsetning til forventet tap. Avsetning til tap gjøres på grunnlag av en individuell vurdering av de enkelte fordringene.



## Noter Bentzen Invest AS

BankID Signing  
Josef Bentzen  
2022-05-24

BankID Signing  
Paul Josef Lundem Bentzen  
2022-05-30

BankID Signing  
Bjerg Irene Lundem Bentzen  
2022-05-30

### Note 1 Lønnskostnader, antall ansatte, godtgjørelser, lån til ansatte m.m.

Det har ikke vært ansatte i selskapet i 2021. Det er ikke utbetalt lønn eller annen godtgjørelse til selskapets tillitsvalgte. Det er ingen forandring i disse forholdene fra 2020.

### Note 2 Aksjer i datterselskap og tilknyttet selskap

	Kommune	Ervers- dato	Eierandel i %	Anskaffelses kost	Balanseført verdi	Andel EK	Andel resultat
Bentzen AS	Moss	22.11.05	100	400 707	400 707	1 394 434	3 383 022
Bentzen Eiendom AS	Moss	22.11.05	100	3 114 211	3 114 211	3 560 034	337 435
Bentzen Moss Begravelsesbyrå AS	Moss	22.11.05	100	1 445 788	1 445 788	1 156 068	1 079 458
Solgaard Skog 131 AS	Moss	31.07.19	100	3 000 000	3 000 000	520 530	-78 550
SUM				<b>7 960 706</b>	<b>7 960 706</b>	<b>6 631 066</b>	<b>4 721 365</b>

Aksjene er ervervet ihht overgangsregel E (skattelovens § 2.38) som tingsinnskudd basert på aksjonærens egenkapitalen i det underliggende selskapet pr. 01.01.05.

Aksjer i Solgaard Skog Eiendom AS er solgt i 2021.

Ved avgitt konsernbidrag til Bentzen Eiendom AS tidligere år er den bokførte verdien justert med kr 1 299 636.

Ved avgitt konsernbidrag til Bentzen Moss Begravelsesbyrå AS tidligere år er den bokførte verdien justert med kr 359 955.

Ifm fusjon av Bentzen Utstyr AS og Bentzen AS i 2020 er kostpris på aksjene i Bentzen AS økt med 110 000.

Alle aksjer i datterselskap er klassifisert som anleggsmidler.

Bentzen Eiendom AS leier ut lokaler til Bentzen AS og Bentzen Moss Begravelsesbyrå AS. Leiekostnader i 2021 utgjør kr 1 393 748 eks. mva.


Aksjene i Solgaard Skog Eiendom AS er solgt i 2021.




## Noter

### Bentzen Invest AS

 BankID Signing  
Josef Bentzen  
2022-05-24

 BankID Signing  
Paul Josef Lundem Bentzen  
2022-05-30

 BankID Signing  
Bjerg Irene Lundem Bentzen  
2022-05-30

#### Note 3 Skatt

<b>Årets skattekostnad</b>	<b>2021</b>	<b>2020</b>
Resultatført skatt på ordinært resultat:		
Betalbar skatt	1 277 327	1 023 132
Endring i utsatt skattefordel	0	0
<b>Skattekostnad ordinært resultat</b>	<b>1 277 327</b>	<b>1 023 132</b>
Skattepliktig inntekt:		
Ordinært resultat før skatt	8 571 045	4 650 600
Permanente forskjeller	-2 765 014	0
<b>Skattepliktig inntekt</b>	<b>5 806 031</b>	<b>4 650 600</b>
Betalbar skatt i balansen:		
Betalbar skatt på årets resultat	-29 522	-41 342
Betalbar skatt på mottatt konsernbidrag	1 306 849	1 064 474
<b>Sum betalbar skatt i balansen</b>	<b>1 277 327</b>	<b>1 023 132</b>

Skatteeffekten av midlertidige forskjeller som har gitt opphav til utsatt skatt og utsatte skattefordeler, spesifisert på typer av midlertidige forskjeller

	<b>2021</b>	<b>2020</b>	<b>Endring</b>
<b>Utsatt skatt (22 %)</b>	<b>0</b>	<b>0</b>	<b>0</b>

#### Note 4 Egenkapital

	<b>Aksjekapital</b>	<b>Overkurs</b>	<b>Annen egenkapital</b>	<b>Sum egenkapital</b>
Pr. 31.12.2020	1 000 000	2 503 368	17 838 274	21 341 642
<b>Pr 01.01.2021</b>	<b>1 000 000</b>	<b>2 503 368</b>	<b>17 838 274</b>	<b>21 341 642</b>
Årets resultat			7 293 718	7 293 718
Tilleggsutbytte			-2 000 000	-2 000 000
Avsatt utbytte			-2 000 000	-2 000 000
<b>Pr 31.12.2021</b>	<b>1 000 000</b>	<b>2 503 368</b>	<b>21 131 992</b>	<b>24 635 360</b>

Bentzen Invest AS


Org.nr: 989 079 174




## Noter

### Bentzen Invest AS

 BankID Signing  
Josef Bentzen  
2022-05-24

 BankID Signing  
Paul Josef Lundem Bentzen  
2022-05-30

 BankID Signing  
Bjerg Irene Lundem Bentzen  
2022-05-30

#### Note 5 Anleggsmidler

	Kunst ikke avskrivbart	Sum
Anskaffelseskost pr. 01.01.21	124 754	124 754
= Anskaffelseskost 31.12.21	<b>124 754</b>	<b>124 754</b>
= Bokført verdi 31.12.21	124 754	124 754

#### Note 6 Mellomværende med selskap i samme konsern

	2021	2020
<b>Fordringer</b>		
Andre kortsiktige fordringer konsern	20 908 083	15 526 645
<b>Sum</b>	<b>20 908 083</b>	<b>15 526 645</b>
<b>Gjeld</b>		
Annen kortsiktig gjeld konsern	94 770	653 553
<b>Sum</b>	<b>94 770</b>	<b>653 553</b>

#### Note 7 Pantstillelser og garantier

	31.12.2021	31.12.2020
<b>Pantsikret gjeld, pantstillelser og garantier</b>		
Langsiktig gjeld til kredittinstitusjoner	2 455 740	-2 727 033
<b>Sum</b>	<b>2 455 740</b>	<b>-2 727 033</b>
<b>Regnskapsført verdi av pantsikrede eiendeler</b>		
<b>Sum</b>	<b>0</b>	<b>0</b>

Sikkerhet for lånet er gitt av datterselskap Bentzen Eiendom AS.



Ansvarlige partnere:  
Svein Brataas  
Ole Christian Rasmussen  
Per Edwin Engen

Til generalforsamlingen i Bentzen Invest AS

Medlem av  
Den Norske Revisorforening

## UAVHENGIG REVISORS BERETNING

### Konklusjon

Vi har revidert Bentzen Invest AS' årsregnskap som viser et overskudd på kr 7 293 718. Årsregnskapet består av balanse per 31.12.2021 og resultatregnskap for regnskapsåret avsluttet per denne datoen og noter til årsregnskapet, herunder et sammendrag av viktige regnskapsprinsipper.

### Etter vår mening

- oppfyller årsregnskapet gjeldende lovkrav, og
- gir årsregnskapet et rettviseende bilde av selskapets finansielle stilling per 31.12.2021 og av dets resultat og kontantstrømmer for regnskapsåret avsluttet per denne datoen i samsvar med regnskapslovens regler og god regnskapsskikk i Norge.

### Grunnlag for konklusjonen

Vi har gjennomført revisjonen i samsvar med de internasjonale revisjonsstandardene International Standards on Auditing (ISA-ene). Våre oppgaver og plikter i henhold til disse standardene er beskrevet nedenfor under Revisors oppgaver og plikter ved revisjonen av årsregnskapet. Vi er uavhengige av selskapet slik det kreves i lov, forskrift og International Code of Ethics for Professional Accountants (inkludert internasjonale uavhengighetsstandarder) utstedt av the International Ethics Standards Board for Accountants (IESBA-reglene), og vi har overholdt våre øvrige etiske forpliktelser i samsvar med disse kravene. Innhentet revisjonsbevis er etter vår vurdering tilstrekkelig og hensiktsmessig som grunnlag for vår konklusjon.

### Styrets ansvar for årsregnskapet

Styret (ledelsen) er ansvarlig for å utarbeide årsregnskapet og for at det gir et rettviseende bilde i samsvar med regnskapslovens regler og god regnskapsskikk i Norge. Ledelsen er også ansvarlig for slik intern kontroll som den finner nødvendig for å kunne utarbeide et årsregnskap som ikke inneholder vesentlig feilinformasjon, verken som følge av misligheter eller utilsiktede feil.

Ved utarbeidelsen av årsregnskapet må ledelsen ta standpunkt til selskapets evne til fortsatt drift og opplyse om forhold av betydning for fortsatt drift. Forutsetningen om fortsatt drift skal legges til grunn for årsregnskapet så lenge det ikke er sannsynlig at virksomheten vil bli avviklet.



## *Revisors oppgaver og plikter ved revisjonen av årsregnskapet*

Vårt mål er å oppnå betryggende sikkerhet for at årsregnskapet som helhet ikke inneholder vesentlig feilinformasjon, verken som følge av misligheter eller utilsiktede feil, og å avgi en revisjonsberetning som inneholder vår konklusjon. Betryggende sikkerhet er en høy grad av sikkerhet, men ingen garanti for at en revisjon utført i samsvar med ISA-ene, alltid vil avdekke vesentlig feilinformasjon som eksisterer. Feilinformasjon kan oppstå som følge av misligheter eller utilsiktede feil. Feilinformasjon blir vurdert som vesentlig dersom den enkeltvis eller samlet med rimelighet kan forventes å påvirke økonomiske beslutninger som brukerne foretar basert på årsregnskapet.

For videre beskrivelse av revisors oppgaver og plikter vises det til:

<https://revisorforeningen.no/revisjonsberetninger>

Moss, 30.05.2022  
BDT Viken Revisjon AS

Ole Christian Rasmussen  
Statsautorisert revisor  
(Elektronisk signatur)