



ÅRSREGNSKAPET FOR REGNSKAPSÅRET 2021 - GENERELL INFORMASJON

Enheten

Organisasjonsnummer: 930 870 145
Organisasjonsform: Aksjeselskap
Foretaksnavn: AS EGRSUND INVESTERINGSELSKAP
Forretningsadresse: Nedre Bekkegate 5
4370 EGRSUND

Regnskapsår

Årsregnskapets periode: 01.01.2021 - 31.12.2021

Konsern

Morselskap i konsern: Nei

Regnskapsregler

Regler for små foretak benyttet: Ja
Benyttet ved utarbeidelsen av årsregnskapet til selskapet: Regnskapslovens alminnelige regler

Årsregnskapet fastsatt av kompetent organ

Bekreftet av representant for selskapet: Jan Erik Sivertsen
Dato for fastsettelse av årsregnskapet: 30.05.2022

Grunnlag for avgivelse

År 2021: Årsregnskapet er elektronisk innlevert
År 2020: Tall er hentet fra elektronisk innlevert årsregnskap fra 2021

Det er ikke krav til at årsregnskapet m.v. som sendes til Regnskapsregisteret er undertegnet. Kontrollen på at dette er utført ligger hos revisor/enhetens øverste organ. Sikkerheten ivaretas ved at innsender har rolle/rettighet for innsending av årsregnskapet via Altinn, og ved at det bekreftes at årsregnskapet er fastsatt av kompetent organ.

Brønnøysundregistrene, 20.06.2023



Resultatregnskap

Beløp i: NOK	Note	2021	2020
RESULTATREGNSKAP			
Inntekter			
Salgsinntekter		12 596 620	11 468 535
Sum inntekter		12 596 620	11 468 535
Kostnader			
Varekostnad		4 819	4 982
Lønnskostnad	5, 6	3 072 402	2 491 686
Avskrivning på driftsmidler	1	2 157 651	2 162 051
Annen driftskostnad	5	1 756 125	1 552 332
Sum kostnader		6 990 998	6 211 052
Driftsresultat		5 605 623	5 257 483
Finansinntekter og finanskostnader			
Inntekt på investering i tilknyttet selskap		2 325 000	325 000
Annen renteinntekt		4 686	14 865
Annen finansinntekt		1 725 000	
Sum finansinntekter		4 054 686	339 865
Annen rentekostnad		1 702 584	1 967 118
Annen finanskostnad		24 415	250
Sum finanskostnader		1 726 999	1 967 368
Netto finans		2 327 687	-1 627 503
Ordinært resultat før skattekostnad		7 933 309	3 629 980
Skattekostnad på ordinært resultat	8	885 237	737 975
Ordinært resultat etter skattekostnad		7 048 072	2 892 005
Årsresultat		7 048 072	2 892 005
Årsresultat etter minoritetsinteresser		7 048 072	2 892 005
Totalresultat		7 048 072	2 892 005



Resultatregnskap

Beløp i: NOK	Note	2021	2020
Overføringer og disponeringer			
Avsatt til annen egenkapital		7 048 072	2 892 005
Sum overføringer og disponeringer		7 048 072	2 892 005



Balanse

Beløp i: NOK	Note	2021	2020
BALANSE - EIENDELER			
Anleggsmidler			
Immaterielle eiendeler			
Varige driftsmidler			
Tomter, bygninger o.a. fast eiendom	1, 3	119 280 000	105 470 000
Driftsløsøre, inventar o.a. utstyr	1	196 000	240 000
Sum varige driftsmidler		119 476 000	105 710 000
Finansielle anleggsmidler			
Investeringer i tilknyttet selskap			25 000
Sum finansielle anleggsmidler			25 000
Sum anleggsmidler		119 476 000	105 735 000
Omløpsmidler			
Varer			
Fordringer			
Kundefordringer		1 831 576	788 518
Andre kortsiktige fordringer		806 000	467 600
Sum fordringer		2 637 576	1 256 118
Bankinnskudd, kontanter og lignende			
Bankinnskudd, kontanter o.l.	9	3 302 051	3 077 643
Sum bankinnskudd, kontanter og lignende		3 302 051	3 077 643
Sum omløpsmidler		5 939 627	4 333 761
SUM EIENDELER		125 415 627	110 068 761

BALANSE - EGENKAPITAL OG GJELD

Egenkapital

Innskutt egenkapital



Balanse

Beløp i: NOK	Note	2021	2020
Aksjekapital	4	2 972 800	2 972 800
Overkurs		4 866 400	4 866 400
Sum innskutt egenkapital		7 839 200	7 839 200
Opptjent egenkapital			
Annen egenkapital		50 988 689	43 940 617
Sum opptjent egenkapital		50 988 689	43 940 617
Sum egenkapital	7	58 827 889	51 779 817
Gjeld			
Langsiktig gjeld			
Utsatt skatt	8	4 086 000	3 801 000
Sum avsetninger for forpliktelser		4 086 000	3 801 000
Annen langsiktig gjeld			
Gjeld til kredittinstitusjoner	3, 9	60 000 000	52 500 000
Sum annen langsiktig gjeld		60 000 000	52 500 000
Sum langsiktig gjeld		64 086 000	56 301 000
Kortsiktig gjeld			
Gjeld til kredittinstitusjoner	3		
Leverandørgjeld		605 287	589 169
Betalbar skatt	8	600 000	537 000
Skyldige offentlige avgifter		917 852	493 229
Utbytte	7		
Annen kortsiktig gjeld		378 599	368 547
Sum kortsiktig gjeld		2 501 738	1 987 945
Sum gjeld		66 587 738	58 288 945
SUM EGENKAPITAL OG GJELD		125 415 627	110 068 761



Brønnøysundregistrene

ÅRSREGNSKAP FOR REGNSKAPSÅRET 2021 - GENERELL INFORMASJON

Journalnummer: 2022 416085

Enheten

Organisasjonsnummer: 930 870 145
Organisasjonsform: Aksjeselskap
Foretaksnavn: AS EGERSTUND INVESTERINGSELSKAP
Forretningsadresse: Nedre Bekkegate 5
4370 EGERSTUND

Regnskapsår

Årsregnskapets periode: 01.01.2021 - 31.12.2021

Konsern

Morselskap i konsern: Nei

Regnskapsregler

Regler for små foretak benyttet: Ja
Benyttet ved utarbeidelsen av
årsregnskapet til selskapet: Regnskapslovens alminnelige regler

Årsregnskapet fastsatt av kompetent organ

Bekreftet av representant for selskapet: Jan Erik Sivertsen
Dato for fastsettelse av årsregnskapet: 30.05.2022

Grunnlag for avgivelse

År 2021: Årsregnskap er elektronisk innlevert.
År 2020: Tall er hentet fra elektronisk innlevert årsregnskap fra 2021.

Det er ikke krav til at årsregnskapet m.v. som sendes til Regnskapsregisteret er undertegnet. Kontrollen på at dette er utført ligger hos revisor/enhetens øverste organ. Sikkerheten ivaretas ved at innsender har rolle/rettighet for innsending av årsregnskapet via Altinn, og ved at det bekreftes at årsregnskapet er fastsatt av kompetent organ.

Brønnøysundregistrene, 14.06.2022



Organisasjonsnr: 930 870 145
AS EGRSUND INVESTERINGSELSKAP

RESULTATREGNSKAP

Beløp i: NOK	Note	2021	2020
RESULTATREGNSKAP			
Inntekter			
Salgsinntekter		12 596 620	11 468 535
Sum inntekter		12 596 620	11 468 535
Kostnader			
Varekostnad		4 819	4 982
Lønnskostnad	5, 6	3 072 402	2 491 686
Avskrivning på driftsmidler	1	2 157 651	2 162 051
Annen driftskostnad	5	1 756 125	1 552 332
Sum kostnader		6 990 998	6 211 052
Driftsresultat		5 605 623	5 257 483
Finansinntekter og finanskostnader			
Inntekt på investering i tilknyttet selskap		2 325 000	325 000
Annen renteinntekt		4 686	14 865
Annen finansinntekt		1 725 000	
Sum finansinntekter		4 054 686	339 865
Annen rentekostnad		1 702 584	1 967 118
Annen finanskostnad		24 415	250
Sum finanskostnader		1 726 999	1 967 368
Netto finans		2 327 687	-1 627 503
Ordinært resultat før skattekostnad			
Skattekostnad på ordinært resultat	8	885 237	737 975
Ordinært resultat etter skattekostnad		7 048 072	2 892 005
Årsresultat		7 048 072	2 892 005
Årsresultat etter minoritetsinteresser		7 048 072	2 892 005
Totalresultat		7 048 072	2 892 005
Overføringer og disponeringer			
Avsatt til annen egenkapital		7 048 072	2 892 005
Sum overføringer og disponeringer		7 048 072	2 892 005



Organisasjonsnr: 930 870 145
AS EGRSUND INVESTERINGSELSKAP

BALANSE

Beløp i: NOK **Note** **2021** **2020**

BALANSE - EIENDELER

Anleggsmidler Immaterielle eiendeler

Varige driftsmidler

Tomter, bygninger o.a. fast eiendom	1, 3	119 280 000	105 470 000
Driftsløsøre, inventar o. a. utstyr	1	196 000	240 000
Sum varige driftsmidler		119 476 000	105 710 000

Finansielle anleggsmidler

Investeringer i tilknyttet selskap			25 000
Sum finansielle anleggsmidler			25 000

Sum anleggsmidler		119 476 000	105 735 000
--------------------------	--	--------------------	--------------------

Omløpsmidler

Varer

Fordringer

Kundefordringer		1 831 576	788 518
Andre kortsiktige fordringer		806 000	467 600
Sum fordringer		2 637 576	1 256 118

Bankinnskudd, kontanter og lignende

Bankinnskudd, kontanter o. l.	9	3 302 051	3 077 643
Sum bankinnskudd, kontanter og lignende		3 302 051	3 077 643

Sum omløpsmidler		5 939 627	4 333 761
-------------------------	--	------------------	------------------

SUM EIENDELER		125 415 627	110 068 761
----------------------	--	--------------------	--------------------

BALANSE - EGENKAPITAL OG GJELD

Egenkapital

Innskutt egenkapital			
Aksjekapital	4	2 972 800	2 972 800
Overkurs		4 866 400	4 866 400
Sum innskutt egenkapital		7 839 200	7 839 200



Opptjent egenkapital			
Annen egenkapital		50 988 689	43 940 617
Sum opptjent egenkapital		50 988 689	43 940 617
Sum egenkapital	7	58 827 889	51 779 817
Gjeld			
Langsiktig gjeld			
Utsatt skatt	8	4 086 000	3 801 000
Sum avsetninger for forpliktelses		4 086 000	3 801 000
Annen langsiktig gjeld			
Gjeld til kredittinstitusjoner	3, 9	60 000 000	52 500 000
Sum annen langsiktig gjeld		60 000 000	52 500 000
Sum langsiktig gjeld		64 086 000	56 301 000
Kortsiktig gjeld			
Gjeld til kredittinstitusjoner	3		
Leverandørgjeld		605 287	589 169
Betalbar skatt	8	600 000	537 000
Skyldige offentlige avgifter		917 852	493 229
Utbytte	7		
Annen kortsiktig gjeld		378 599	368 547
Sum kortsiktig gjeld		2 501 738	1 987 945
Sum gjeld		66 587 738	58 288 945
SUM EGENKAPITAL OG GJELD		125 415 627	110 068 761



Organisasjonsnr: 930 870 145
AS EGRSUND INVESTERINGSELSKAP

NOTEOPPLYSNINGER - SELSKAP - alle poster oppgitt i hele tall

Note

Antall aksjer og aksjeeiere

Note

6

Antall årsverk i regnskapsåret

Virksomheten har hatt følgende antall årsverk:

3.00

Omløpsmidler Startdato Sluttdato Endring

Skattemessig fremf.undersk. Startdato Sluttdato Endring

Kortsiktig gjeld Startdato Sluttdato Endring



Til generalforsamlingen i AS Egersund Investeringselskap

Uavhengig revisors beretning

Konklusjon

Vi har revidert AS Egersund Investeringselskaps årsregnskap som består av balanse per 31. desember 2021, resultatregnskap for regnskapsåret avsluttet per denne datoen og noter til årsregnskapet, herunder et sammendrag av viktige regnskapsprinsipper.

Etter vår mening

- oppfyller årsregnskapet gjeldende lovkrav, og
- gir årsregnskapet et rettviseende bilde av selskapets finansielle stilling per 31. desember 2021, og av dets resultater for regnskapsåret avsluttet per denne datoen i samsvar med regnskapslovens regler og god regnskapsskikk i Norge.

Grunnlag for konklusjonen

Vi har gjennomført revisjonen i samsvar med de internasjonale revisjonsstandardene International Standards on Auditing (ISA-ene). Våre oppgaver og plikter i henhold til disse standardene er beskrevet nedenfor under *Revisors oppgaver og plikter ved revisjonen av årsregnskapet*. Vi er uavhengige av selskapet slik det kreves i lov, forskrift og International Code of Ethics for Professional Accountants (inkludert internasjonale uavhengighetsstandarder) utstedt av the International Ethics Standards Board for Accountants (IESBA-reglene), og vi har overholdt våre øvrige etiske forpliktelser i samsvar med disse kravene. Innhentet revisjonsbevis er etter vår vurdering tilstrekkelig og hensiktsmessig som grunnlag for vår konklusjon.

Styrets og daglig leders ansvar for årsregnskapet

Styret og daglig leder (ledelsen) er ansvarlige for å utarbeide årsregnskapet og for at det gir et rettviseende bilde i samsvar med regnskapslovens regler og god regnskapsskikk i Norge. Ledelsen er også ansvarlig for slik internkontroll som den finner nødvendig for å kunne utarbeide et årsregnskap som ikke inneholder vesentlig feilinformasjon, verken som følge av misligheter eller utilsiktede feil.

Ved utarbeidelsen av årsregnskapet må ledelsen ta standpunkt til selskapets evne til fortsatt drift og opplyse om forhold av betydning for fortsatt drift. Forutsetningen om fortsatt drift skal legges til grunn for årsregnskapet så lenge det ikke er sannsynlig at virksomheten vil bli avvirket.

Revisors oppgaver og plikter ved revisjonen av årsregnskapet

Vårt mål er å oppnå betryggende sikkerhet for at årsregnskapet som helhet ikke inneholder vesentlig feilinformasjon, verken som følge av misligheter eller utilsiktede feil, og å avgi en revisjonsberetning som inneholder vår konklusjon. Betryggende sikkerhet er en høy grad av sikkerhet, men ingen garanti for at en revisjon utført i samsvar med ISA-ene, alltid vil avdekke vesentlig feilinformasjon som eksisterer. Feilinformasjon kan oppstå som følge av misligheter eller utilsiktede feil. Feilinformasjon

PricewaterhouseCoopers AS, Spinnerigaten 13, Postboks 404, NO-4379 Egersund

T: 02316, org. no.: 987 009 713 MVA, www.pwc.no

Statsautoriserte revisorer, medlemmer av Den norske Revisorforening og autorisert regnskapsførerelskap



Uavhengig revisors beretning - AS Egersund Investeringselskap



blir vurdert som vesentlig dersom den enkeltvis eller samlet med rimelighet kan forventes å påvirke økonomiske beslutninger som brukerne foretar basert på årsregnskapet.

For videre beskrivelse av revisors oppgaver og plikter vises det til:
<https://revisorforeningen.no/revisjonsberetninger>

Egersund, 30. mai 2022
PricewaterhouseCoopers AS

Per Trygve Årstad
Statsautorisert revisor
(elektronisk signert)



 Securely signed with Brevio

Revisjonsberetning

Signers:

Name	Method	Date
Årstad, Per Trygve	BANKID_MOBILE	2022-05-31 15:13

This document package contains:

- Closing page (this page)
- The original document(s)
- The electronic signatures. These are not visible in the document, but are electronically integrated.



This file is sealed with a digital signature.
The seal is a guarantee for the authenticity
of the document.



AS Egersund Investeringselskap

Noter 2021

Regnskapsprinsipper

Årsregnskapet gjelder for perioden 01.01.21 tom 31.12.21 og er satt opp i samsvar med regnskapsloven og god regnskapsskikk i Norge. Følgende regnskapsprinsipper er anvendt:

Hovedregel for vurdering og klassifisering av eiendeler og gjeld

Eiendeler bestemt til varig eie eller bruk er klassifisert som anleggsmidler. Andre eiendeler er klassifisert som omløpsmidler. Fordringer som skal tilbakebetales innen et år er uansett klassifisert som omløpsmidler. Ved klassifisering av kortsiktig og langsiktig gjeld er analoge kriterier lagt til grunn.

Anleggsmidler/Langsiktig gjeld

Anleggsmidler omfatter eiendeler bestemt til varig eie og bruk. Varige driftsmidler balanseføres til anskaffelseskost og avskrives over driftsmidlets økonomiske levetid. Varige driftsmidler nedskrives til virkelig verdi ved verdifall som forventes ikke å være forbigående. Nedskrivningen reverseres når grunnlaget for nedskrivningen ikke lenger er til stede. Finansielle anleggsmidler som gjelder investering i tilknyttet selskap og andre aksjer vurderes iht kostmetoden.

Omløpsmidler/Kortsiktig gjeld

Omløpsmidler og kortsiktig gjeld omfatter normalt poster som forfaller til betaling innen ett år etter balansedagen. Omløpsmidler vurderes som hovedregel til laveste verdi av anskaffelseskost og antatt virkelig verdi.

Fordringer

Kundefordringer og andre fordringer oppføres til pålydende etter fradrag for avsetning til forventet tap. Avsetning til eventuelle tap gjøres på grunnlag av en individuell vurdering av de enkelte fordringene.

Skatter

Skatter kostnadsføres når de påløper, det vil si at skattekostnaden er knyttet til det regnskapsmessige resultat før skatt.

Skattekostnaden består av betalbar skatt (skatt på årets skattepliktige inntekt) og endring i netto utsatt skatt/utsatt skattefordel. Utsatt skatt beregnes med 22 % på grunnlag av midlertidige forskjeller mellom regnskapsmessige og skattemessige verdier ved utgangen av regnskapsåret.

Driftsinntekter

Inntektsføring ved salg av varer skjer på leveringstidspunktet. Tjenester inntektsføres etter hvert som de leveres.

Sammenligningstall

Det foreligger ikke endringer i sammenligningstall fra 2020 til 2021.

Hendelser etter balansedagen

Det er ingen vesentlige hendelser etter balansedagen som påvirker årsregnskapet for 2021.

Fortsatt drift

Fortsatt drifts forutsetningen er lagt til grunn ved utarbeidelsen av årsregnskapet for 2021.

AS Egersund Investeringselskap



AS Egersund Investeringselskap
Noter 2021

Note 1 Varige driftsmidler

Type driftsmiddel	Tomt/parke Driftsløsøre			Sum
	Næringsbygg	ringsplass	varebil	
Anskaffelseskost 1.1.21	128 099 756	4 220 000	703 912	133 023 668
Tilgang	14 299 585	1 600 000	24 066	15 923 651
Avgang			-	-
Anskaffelseskost 31.12.21	142 399 341	5 820 000	727 978	148 947 319
Akkumulerte avskrivninger 31.12.21	-28 939 341	-	-531 978	-29 471 319
Akkumulerte nedskrivninger 31.12.21	-	-	-	-
Balanseført verdi pr. 31.12.21	113 460 000	5 820 000	196 000	119 476 000
Årets avskrivninger	2 089 585	-	68 066	2 157 651
Procentsats ord.avskrivninger	2 %	0 %	20 %	

Note 2 Tilknyttet selskap

Endre Eiendom AS

AS Egersund Investeringsselskap eier 250 aksjer i Endre Eiendom AS som gir 50 % av stemmene i selskapet. Endre Eiendom AS har forretningskontor i Eigersund kommune.

Note 3 Fordringer og gjeld, pantstillelser og garantiforpliktelser

	2020	2020
Fordringer med forfall senere enn ett år	0	0
Langsiktig gjeld med forfall etter 5 år	42 500 000	37 500 000

Gjeld som er sikret med pant utgjør kr. 60.000.000. Balanseført verdi av de pantsatte eiendelene (eiendom i Norge) utgjør kr. 119 280 000.

Note 4 Antall aksjer, aksjeeiere m.v

Aksjekapital	Antall	Pålydende
Kr. 2 972 800	3 716	800

Det er kun en aksjeklasse i selskapet og alle aksjer har like rettigheter.

AS Egersund Investeringselskap



AS Egersund Investeringselskap
Noter 2021

Aksjeeier	Aksjer	Eierandel
ARA Holding AS	1 858	50 %
Kontrazi AS	1 858	50 %
Totalt antall aksjer	3 716	100 %

Ledende personers indirekte eie av aksjer:

Elliott Teigen som er styremedlem, eier 20 % (0 % av stemmeberettigede aksjer) av Kontrazi AS.
Adrian Teigen som er styremedlem, eier 20 % (0 % av stemmeberettigede aksjer) av Kontrazi AS.
Siv Teigen Bergslien som er styremedlem, eier 100 % av ARA Holding AS

Note 5 Ytelser/godtgjørelse til ledende personer / revisor m.v.

Ytelser	2021	2020
Daglig leder (lønn og annen godtgjørelse)	955 965	773 065
Styre	0	0
Revisor, revisjon, teknisk bistand regnskap ol (eks.mva)	67 635	62 387
Revisor, attestasjoner ol. (eks.mva)	0	0
Revisor, rådgivning/annen bistand (eks.mva)	2 400	0

Det er ikke gitt lån/sikkerhetstillelse til daglig leder, styreleder eller andre nærstående parter.

Note 6 Lønnskostnader

(Tall i hele tusen)	2021	2020
Lønn	2 492	2 030
Styrehonorar	0	0
Arbeidsgiveravgift	373	291
Pensjonskostnader	139	136
Andre lønnsrelaterte ytelser	68	35
Sum	3 072	2 492

Det er i selskapet utført ca. 3 årsverk i 2021. Selskapet har tre fast ansatte.
Selskapets pensjonsordning tilfredsstiller kravene i lov om obligatorisk tjenestepensjon



AS Egersund Investeringselskap				
Noter 2021				

Note 7 Egenkapital	Aksje- kapital	Overkurs fond	Annen egenkapital	SUM
Pr. 31.12.20	2 972 800	4 866 400	43 940 617	51 779 817
Årets resultat			7 048 072	7 048 072
Foreslått utbytte				-
Pr. 31.12.21	2 972 800	4 866 400	50 988 689	58 827 889

Note 8 Skattekostnad

Årets skattekostnad består av:	2021	2020
Betalbar skatt på årets resultat	600 237	536 975
Endring utsatt skatt	285 000	201 000
Netto skattekostnad	885 237	737 975

Betalbar skatt fremkommer slik:

	2021	2020
Ordinært resultat før skattekostnad	7 933 309	3 629 980
Endring midlertidige forskjeller	-1 297 089	-911 749
Permanente forskjeller (ikke sk.pl.innt.,ikke fr.ber.kostn.)	-3 908 132	-276 242
Årets skattepliktige inntekt	2 728 088	2 441 989
Betalbar skatt, 22 %	600 000	537 000

Spesifikasjon av grunnlag for utsatt skatt:

Utsatt skatt beregnes på grunnlag av de forskjeller som eksisterer ved utgangen av regnskapsåret mellom regnskapsmessige og skattemessige verdier.

Pr. 31.12. er det følgende midlertidige forskjeller:

	2021	2020
Midlertidig forskjell driftsmidler	17 940 077	16 471 533
Fremførbart underskudd	0	0
Midlertidig forskjell gevinst- og tapskonto	632 630	804 085
Sum midlertidige forskjeller	18 572 707	17 275 618
Utsatt skatt, 22%	4 086 000	3 801 000



AS Egersund Investeringselskap

Noter 2021

Note 9 Rentesikring

Selskapet har inngått rentebytteavtale som innebærer at mkr 20 av selskapets langsiktige gjeld har fast rente de nærmeste årene. Markedsverdien av rentebytteavtalen pr. 31.12.2021 var negativ med kr 854.000. Denne urealiserte forpliktelsen er ikke regnskapsført, jfr prinsippet om sikringsbokføring.

AS Egersund Investeringselskap



Årsregnskap
2021
AS Egersund Investeringselskap

EGERSUND
INVESTERING^{AS}
SELSKAP



Resultatregnskap			
AS Egersund Investeringselskap			
Driftsinntekter og driftskostnader	Note	2021	2020
Salgsinntekter		12 596 620	11 468 535
Sum driftsinntekter		<u>12 596 620</u>	<u>11 468 535</u>
Varekostnad		4 819	4 982
Lønnskostnad	5, 6	3 072 402	2 491 686
Avskrivning på driftsmidler	1	2 157 651	2 162 051
Annen driftskostnad	5	1 756 125	1 552 332
Sum driftskostnader		<u>6 990 998</u>	<u>6 211 052</u>
Driftsresultat		<u>5 605 623</u>	<u>5 257 483</u>
Finansinntekter og finanskostnader			
Inntekt på investering i tilknyttet selskap		2 325 000	325 000
Annen renteinntekt		4 686	14 865
Annen finansinntekt		1 725 000	0
Annen rentekostnad		1 702 584	1 967 118
Annen finanskostnad		24 415	250
Resultat av finansposter		<u>2 327 687</u>	<u>-1 627 503</u>
Ordinært resultat før skattekostnad		7 933 309	3 629 980
Skattekostnad på ordinært resultat	8	885 237	737 975
Ordinært resultat		<u>7 048 072</u>	<u>2 892 005</u>
Årsoverskudd		<u>7 048 072</u>	<u>2 892 005</u>
Overføringer			
Avsatt til annen egenkapital		7 048 072	2 892 005
Sum overføringer		<u>7 048 072</u>	<u>2 892 005</u>



Balanse			
AS Egersund Investeringselskap			
Eiendeler	Note	2021	2020
Anleggsmidler			
Varige driftsmidler			
Tomter, bygninger o.a. fast eiendom	1, 3	119 280 000	105 470 000
Driftsløsøre, inventar o.a. utstyr	1	196 000	240 000
Sum varige driftsmidler		<u>119 476 000</u>	<u>105 710 000</u>
Finansielle anleggsmidler			
Investeringer i tilknyttet selskap		0	25 000
Sum finansielle anleggsmidler		<u>0</u>	<u>25 000</u>
Sum anleggsmidler		<u>119 476 000</u>	<u>105 735 000</u>
Omløpsmidler			
Fordringer			
Kundefordringer		1 831 576	788 518
Andre kortsiktige fordringer		806 000	467 600
Sum fordringer		<u>2 637 576</u>	<u>1 256 118</u>
Bankinnskudd, kontanter o.l.	9	<u>3 302 051</u>	<u>3 077 643</u>
Sum omløpsmidler		<u>5 939 627</u>	<u>4 333 761</u>
Sum eiendeler		<u>125 415 627</u>	<u>110 068 761</u>
0			Side 1



Balanse			
AS Egersund Investeringselskap			
Egenkapital og gjeld	Note	2021	2020
Innskutt egenkapital			
Aksjekapital	4	2 972 800	2 972 800
Overkurs		4 866 400	4 866 400
Sum innskutt egenkapital		<u>7 839 200</u>	<u>7 839 200</u>
Opptjent egenkapital			
Annen egenkapital		50 988 689	43 940 617
Sum opptjent egenkapital		<u>50 988 689</u>	<u>43 940 617</u>
Sum egenkapital	7	<u>58 827 889</u>	<u>51 779 817</u>
Gjeld			
Avsetning for forpliktelser			
Utsatt skatt	8	4 086 000	3 801 000
Sum avsetning for forpliktelser		<u>4 086 000</u>	<u>3 801 000</u>
Annen langsiktig gjeld			
Gjeld til kredittinstitusjoner	3, 9	60 000 000	52 500 000
Sum annen langsiktig gjeld		<u>60 000 000</u>	<u>52 500 000</u>
Kortsiktig gjeld			
Leverandørgjeld		605 287	589 169
Betalbar skatt	8	600 000	537 000
Skyldige offentlige avgifter		917 852	493 229
Annen kortsiktig gjeld		378 599	368 547
Sum kortsiktig gjeld		<u>2 501 738</u>	<u>1 987 945</u>
Sum gjeld		<u>66 587 738</u>	<u>58 288 945</u>
Sum gjeld og egenkapital		<u>125 415 627</u>	<u>110 068 761</u>
0			Side 2




Balanse

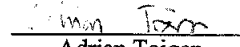
AS Egersund Investeringselskap


Egersund, 30.05.2022

Styret i AS Egersund Investeringselskap

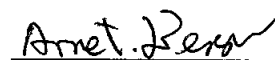

Siv Teigen Bergslien
styremedlem



Jan Erik Sivertsen
styreleder


Adrian Teigen
styremedlem


Elliott Teigen
styremedlem


Ragnar T. Bergslien
styremedlem


Arne T. Bergslien
styremedlem


Eiv Myklebust
daglig leder