



ÅRSREGNSKAPET FOR REGNSKAPSÅRET 2016 - GENERELL INFORMASJON

Enheten

Organisasjonsnummer:	976 568 133
Organisasjonsform:	Aksjeselskap
Foretaksnavn:	RED MEDIA AS
Forretningsadresse:	Pilestredet 27 0164 OSLO

Regnskapsår

Årsregnskapets periode:	01.01.2016 - 31.12.2016
-------------------------	-------------------------

Konsern

Morselskap i konsern:	Ja
Konsernregnskap lagt ved:	Nei

Regnskapsregler

Regler for små foretak benyttet:	Ja
Benyttet ved utarbeidelsen av årsregnskapet til selskapet:	Regnskapslovens alminnelige regler

Årsregnskapet fastsatt av kompetent organ

Bekreftet av representant for selskapet:	Bente Ødegård
Dato for fastsettelse av årsregnskapet:	16.05.2017

Grunnlag for avgivelse

År 2016: Årsregnskapet er elektronisk innlevert
År 2015: Tall er hentet fra elektronisk innlevert årsregnskap fra 2016

Det er ikke krav til at årsregnskapet m.v. som sendes til Regnskapsregisteret er undertegnet. Kontrollen på at dette er utført ligger hos revisor/enhetens øverste organ. Sikkerheten ivaretas ved at innsender har rolle/rettighet for innsending av årsregnskapet via Altinn, og ved at det bekreftes at årsregnskapet er fastsatt av kompetent organ.

Brønnøysundregistrene, 03.08.2019



Resultatregnskap

Beløp i: NOK	Note	2016	2015
RESULTATREGNSKAP			
Inntekter			
Salgsinntekt		706 089 210	554 993 654
Annen driftsinntekt		1 663 340	1 537 224
Sum inntekter		707 752 550	556 530 878
Kostnader			
Varekostnad		655 062 799	507 721 515
Lønnskostnad	2	28 052 317	29 294 091
Avskrivning av driftsmidler og immaterielle eiendeler	5	1 471 732	1 483 396
Annen driftskostnad		8 966 440	7 786 706
Sum kostnader		693 553 288	546 285 708
Driftsresultat		14 199 262	10 245 170
Finansinntekter og finanskostnader			
Annen renteinntekt		532 511	430 252
Annen finansinntekt		24 873	48 336
Sum finansinntekter		557 384	478 588
Annen rentekostnad		15 040	78 405
Annen finanskostnad		68 595	118 671
Sum finanskostnader		83 635	197 076
Netto finans		473 749	281 512
Ordinært resultat før skattekostnad		14 673 011	10 526 682
Skattekostnad på ordinært resultat		3 759 062	3 240 335
Ordinært resultat etter skattekostnad	8	10 913 949	7 286 347
Årsresultat		10 913 949	7 286 347
Overføringer og disponeringer			
Utbytte		449 270	0
Konsernbidrag		3 066 605	3 340 427
Avsatt til annen egenkapital		7 398 074	3 945 920



Resultatregnskap

Beløp i: NOK	Note	2016	2015
Sum overføringer og disponeringer		10 913 949	7 286 347



Balanse

Beløp i: NOK	Note	2016	2015
BALANSE - EIENDELER			
Anleggsmidler			
Immaterielle eiendeler			
Utsatt skattefordel	8	58 180	89 786
Goodwill	9	9 626 741	10 954 463
Sum immaterielle eiendeler		9 684 921	11 044 249
Varige driftsmidler			
Driftsløsøre, inventar o.a. utstyr	5	280 258	370 488
Sum varige driftsmidler		280 258	370 488
Finansielle anleggsmidler			
Investering i datterselskap	10	437 508	437 508
Lån til foretak i samme konsern	7	8 769 991	13 121 414
Sum finansielle anleggsmidler		9 207 499	13 558 922
Sum anleggsmidler		19 172 678	24 973 659
Omløpsmidler			
Varer			
Fordringer			
Kundefordringer		73 509 968	48 463 536
Andre kortsiktige fordringer		1 474 653	1 908 180
Sum fordringer		74 984 621	50 371 716
Bankinnskudd, kontanter og lignende			
Bankinnskudd, kontanter o.l.	9	45 750 512	36 014 817
Sum bankinnskudd, kontanter og lignende		45 750 512	36 014 817
Sum omløpsmidler		120 735 133	86 386 533
SUM EIENDELER		139 907 811	111 360 192

BALANSE - EGENKAPITAL OG GJELD



Balanse

Beløp i: NOK	Note	2016	2015
Egenkapital			
Innskutt egenkapital			
Aksjekapital	3	900 000	900 000
Overkurs	4	15 847 985	15 847 985
Sum innskutt egenkapital		16 747 985	16 747 985
Opptjent egenkapital			
Annen egenkapital	4	12 987 317	5 589 243
Sum opptjent egenkapital		12 987 317	5 589 243
Sum egenkapital		29 735 302	22 337 228
Sum langsiktig gjeld		0	0
Kortsiktig gjeld			
Leverandørgjeld		60 975 376	40 680 615
Betalbar skatt	8	1 579 977	1 985 715
Skyldige offentlige avgifter		6 861 384	4 666 841
Utbytte		449 270	0
Annen kortsiktig gjeld	7	40 306 502	41 689 792
Sum kortsiktig gjeld		110 172 509	89 022 963
Sum gjeld		110 172 509	89 022 963
SUM EGENKAPITAL OG GJELD		139 907 811	111 360 191



RED
MEDIA CONSULTING

Årsregnskap

2016

RED Media Consulting AS

Org.nr. 976 568 133



RED Media Consulting AS

Styrets årsberetning for 2016

RED Media Consulting AS (RMC AS) opererer i medie- og kommunikasjonsmarkedet. Markedet er i vesentlig endring, og etterspørselen etter nye tjenester som kan bistå annonsører er også i rask utvikling. Hovedtrekkene i utviklingen er at digitaliseringen nå har kommet med en slik tyngde at markedet restruktureres. Disse endringene medfører at annonsørmarkedet har fått nye behov ift hvilke tjenester de har behov for fra en leverandør som RMC AS.

Selskapets soliditet er sterk i forhold til selskapets omsetning (byråinntekt) og drift. Selskapets brutto omsetning inneholder fakturering av innkjøpt media på vegne av kundene. Det er derfor avvik mellom selskapets direkte byråinntekter og selskapets brutto omsetning - hvor det er byråets netto inntekt som danner grunnlag for selskapets drift og utvikling. Årsregnskapet er avlagt under forutsetning om fortsatt drift som anses å være til stede. Etter styrets vurdering gir det fremlagte årsregnskapet et rettviseende bilde av driften i regnskapsåret og for dets finansielle stilling per 31.12.2016.

Selskapets overskudd før skatt i 2016 ble kr. 14 673 011 mot kr 10 526 682 i 2015. Styret ser seg godt fornøyd med året i sin helhet. Nye kunder er vunnet som gjør at styret forventer at 2017 blir et godt år ift videre arbeid.

2016 ble året hvor RED Media Consulting ble kåret til Årets byrå som til nå det største historiske øyeblikket i RED's historie. Denne kåringen er basert på kunders tilbakemeldinger på samarbeidet, ikke minst den daglige jobben RED Media Consulting gjør.

Markedet RED Media Consulting AS opererer i er ikke utsatt for kortsiktige svingninger. Selskapets har sikret sine innkjøp gjennom godkjent kredittforsikring og bærer av den grunn ikke større risiko enn selskapet kan håndtere.


Styret vurderer likviditeten og egenkapitalen til i selskapet som tilfredsstillende. Forfallstidspunkter for kundefordringer opprettholdes og langsiktige fordringer er ikke vurdert innløst. Selskapet overvåker risikoforholdene fortløpende.

Selskapet har 38 ansatte pr 31.12.2016, og er hjemmehørende i Oslo. Det er en balansert kjønnsmessig sammensetning av selskapets medarbeidere. Sykefraværet ligger på et normalt nivå og arbeidsmiljøet vurderes å være godt.


Det har ikke forekommet eller blitt rapportert alvorlige arbeidsuhell eller ulykker i løpet av året, som har resultert i store materielle skader eller personskader.

Arbeidsmiljøet betraktes som godt, og det iverksettes løpende tiltak for forbedringer. Selskapets virksomhet forurenser ikke det ytre miljø.

RED Media Consulting AS ble i 2016 innvilget støtte fra FoU. Prosjektet skal lede til å kunne utvikle en innsiktsbasert programmatisk ad-tech medieplattform for digitale mediekjøp og AI-styrte annonsestrategier. Prosjektet skal gi kunnskap og kompetanse på ny teknologi som vil styre fremtidens medie-økosystemer og hvordan dette vil påvirke og utvikle nye globale markedsføringstrender.


Nils O. Røang
Styreleder

Oslo, 16.05.2017


Maria Anna Kristina Aas-Eng
Daglig leder



Resultatregnskap			
RED Media Consulting AS			
Driftsinntekter og driftskostnader	Note	2016	2015
Salgsinntekt		706 089 210	554 993 654
Annen driftsinntekt		1 663 340	1 537 224
Sum driftsinntekter		<u>707 752 550</u>	<u>556 530 878</u>
Varekostnad		655 062 799	507 721 515
Lønnskostnad	2	28 052 317	29 294 091
Avskrivning av driftsmidler og immaterielle eiendeler	5	1 471 732	1 483 396
Annen driftskostnad		8 966 440	7 786 706
Sum driftskostnader		<u>693 553 288</u>	<u>546 285 708</u>
Driftsresultat		<u>14 199 262</u>	<u>10 245 170</u>
Finansinntekter og finanskostnader			
Annen renteinntekt		532 511	430 252
Annen finansinntekt		24 873	48 336
Annen rentekostnad		15 040	78 405
Annen finanskostnad		68 595	118 671
Resultat av finansposter		<u>473 749</u>	<u>281 512</u>
Resultat før skattekostnad		14 673 011	10 526 682
Skattekostnad på ordinært resultat	8	3 759 062	3 240 336
Årsresultat		<u>10 913 948</u>	<u>7 286 347</u>
Overføringer			
Avsatt til utbytte		449 270	0
Avsatt konsernbidrag		3 066 605	3 340 427
Avsatt til annen egenkapital		7 398 073	3 945 920
Sum overføringer		<u>10 913 948</u>	<u>7 286 347</u>



Balanse			
RED Media Consulting AS			
Eiendeler	Note	2016	2015
Anleggsmidler			
Immaterielle eiendeler			
Utsatt skattefordel	8	58 180	89 786
Goodwill	6	9 626 741	10 954 463
Sum immaterielle eiendeler		<u>9 684 922</u>	<u>11 044 249</u>
Varige driftsmidler			
Driftsløsøre, inventar o.a. utstyr	5	280 258	370 488
Sum varige driftsmidler	5	<u>280 258</u>	<u>370 488</u>
Finansielle anleggsmidler			
Investeringer i datterselskap	10	437 508	437 508
Lån til foretak i samme konsern	7	8 769 991	13 121 414
Sum finansielle anleggsmidler		<u>9 207 499</u>	<u>13 558 922</u>
Sum anleggsmidler		<u>19 172 678</u>	<u>24 973 659</u>
Omløpsmidler			
Fordringer			
Kundefordringer		73 509 968	48 463 536
Andre kortsiktige fordringer		1 474 653	1 908 180
Sum fordringer		<u>74 984 620</u>	<u>50 371 716</u>
Bankinnskudd, kontanter o.l.	9	45 750 512	36 014 817
Sum omløpsmidler		<u>120 735 132</u>	<u>86 386 532</u>
Sum eiendeler		<u>139 907 810</u>	<u>111 360 191</u>



**Balanse**

RED Media Consulting AS

Egenkapital og gjeld	Note	2016	2015
Innskutt egenkapital			
Aksjekapital	3	900 000	900 000
Overkurs	4	15 847 985	15 847 985
Sum innskutt egenkapital		<u>16 747 985</u>	<u>16 747 985</u>
Opptjent egenkapital			
Annen egenkapital	4	12 987 317	5 589 243
Sum opptjent egenkapital		<u>12 987 317</u>	<u>5 589 243</u>
Sum egenkapital		<u>29 735 302</u>	<u>22 337 228</u>
Gjeld			
Kortsiktig gjeld			
Leverandørgjeld		60 975 376	40 680 615
Betalbar skatt	8	1 579 977	1 985 715
Skyldig offentlige avgifter		6 861 384	4 666 841
Utbytte		449 270	0
Annen kortsiktig gjeld	7	40 306 502	41 689 792
Sum kortsiktig gjeld		<u>110 172 509</u>	<u>89 022 963</u>
Sum gjeld		<u>110 172 509</u>	<u>89 022 963</u>
Sum egenkapital og gjeld		<u>139 907 810</u>	<u>111 360 191</u>

16.05.2017

Styret i RED Media Consulting AS


Nils O. Røang
styreleder
Maria Anna Kristina Aas-Eng
daglig leder



Note 1 Regnskapsprinsipper

Årsregnskapet er satt opp samsvar med regnskapsloven av 1998 og god regnskapsskikk i Norge.

Hovedregel for vurdering og klassifisering av eiendeler og gjeld

Eiendeler bestemt til varig eie eller bruk er klassifisert som anleggsmidler. Andre eiendeler er klassifisert som omløpsmidler. Fordringer som skal tilbakebetales innen et år er klassifisert som omløpsmidler. Ved klassifisering av kortsiktig og langsiktig gjeld er tilsvarende kriterier lagt til grunn.

Omløpsmidler vurderes til laveste av anskaffelseskost og virkelig verdi.

Anleggsmidler vurderes til anskaffelseskost, men nedskrives til gjenvinnbart beløp dersom dette er lavere enn bokført verdi, og verdifallet forventes ikke å være forbigående. Anleggsmidler med begrenset økonomisk levetid avskrives planmessig.

Aksjer og andeler i tilknyttet selskap og datterselskap

Investeringer i datterselskaper vurderes etter kostmetoden. Investeringene blir nedskrevet til virkelig verdi dersom verdifallet ikke er forbigående og det må anses nødvendig etter god regnskapsskikk. Mottatt utbytte og konsernbidrag fra datterselskapene er inntektsført som annen finansinntekt. Tilsvarende gjelder for investeringer i tilknyttede selskaper.

Valuta

Pengeposter i utenlandsk valuta omregnes til balansedagens kurs.

Immaterielle eiendeler

Utgifter til egen utvikling av immaterielle eiendeler kostnadsføres direkte. Goodwill avskrives over 10 år.

Immaterielle eiendeler som er kjøpt enkeltvis, er balanseført til anskaffelseskost. Immaterielle eiendeler overtatt ved kjøp av virksomhet, er balanseført til anskaffelseskost når kriteriene for balanseføring er oppfylt.

Immaterielle eiendeler med begrenset økonomisk levetid avskrives planmessig. Immaterielle eiendeler nedskrives til gjenvinnbart beløp dersom de forventede økonomiske fordelene ikke dekker balanseført verdi og eventuelle gjenstående tilvirkningsutgifter.

Fordringer

Kundefordringer og andre fordringer er oppført til pålydende etter fradrag for avsetning til forventet tap. Avsetning til tap gjøres på grunnlag av en individuell vurdering av de enkelte fordringer.

Bankinnskudd, kontanter og lignende

Bankinnskudd, kontanter ol. inkluderer kontanter, bankinnskudd og andre betalingsmidler med forfallsdato som er kortere enn tre måneder fra anskaffelse.

Pensjoner

Innskuddsplaner periodiseres etter sammenstillingsprinsippet. Årets innskudd til pensjonsordningen kostnadsføres.

Inntekter

Inntekt regnskapsføres når den er opptjent, altså når krav på vederlag oppstår. Dette skjer når tjenesten ytes, i takt med at arbeidet utføres. Inntektene regnskapsføres med verdien av vederlaget på transaksjonstidspunktet.



Kostnader

Kostnader regnskapsføres som hovedregel i samme periode som tilhørende inntekt. I de tilfeller det ikke er en klar sammenheng mellom utgifter og inntekter fastsettes fordelingen etter skjønnsmessige kriterier. Øvrige unntak fra sammanstillingsprinsippet er angitt der det er aktuelt.

Skatter

Skattekostnaden sammenstilles med regnskapsmessig resultat før skatt. Skatt knyttet til egenkapitaltransaksjoner, for eksempel konsernbidrag, føres mot egenkapitalen.

Skattekostnaden består av betalbar skatt (skatt på årets direkte skattepliktige inntekt) og endring i netto utsatt skatt. Skattekostnaden fordeles på ordinært resultat og virkning av prinsippendring og korrigering av feil i henhold til skattegrunnlaget. Utsatt skatt og utsatt skattefordel er presentert netto i balansen.

Utsatt skatt beregnes etter 24 % som følge av vedtak om endring i skattesats for regnskapsåret 2016.

Note 2 Lønnskostnader, antall ansatte, godtgjørelser, lån til ansatte m.m.

Lønnskostnader	2016	2015
Lønn	23 027 939	24 341 684
Arbeidsgiveravgift	3 645 311	3 103 565
Pensjonskostnader	398 108	379 196
Andre ytelser	980 959	1 469 646
Sum	28 052 317	29 294 091

Antall årsverk sysselsatt i regnskapsåret:	34	35
--	----	----

Pensjonsordning

Foretaket er pliktig til å ha tjenstepensjonsordning etter lov om obligatorisk tjenstepensjon, og har innskuddsbasert pensjonsordning som tilfredsstiller kravene i denne loven.

Ytelser til ledende personer

Daglig leder er lønnet med kr. 1 417 235 i 2016. Andre godtgjørelser utgjør 910 120.

Revisor

Godtgjørelse til Deloitte AS for revisjon utgjør i 2016 kr 120 500 ekskl. MVA. Andre tjenester utgjør kr 0 ekskl. MVA.



Note 3 Aksjekapital og aksjonærinformasjon

Selskapets aksjekapital er på kr. 900 000, fordelt på 30 000 aksjer a kr. 100.
Alle aksjer har samme rettigheter.

Eierstruktur

Aksjonærene i selskapet per 31.12.2016 var:

	Ordinære aksjer		Verv i selskapet
RED Gruppen AS	27 030	90,1%	Styreleder (Nils Røang)
Art Vandelay Industries AS	2 970	9,9%	Daglig leder (Maria Aas-Eng)
Sum	30 000	100 %	

Selskapet inngår i konsernregnskapet til RED Gruppen som kan innhentes på adresse Pilestredet 27.

Note 4 Egenkapital

	Aksjekapital	Overkurs	Annen EK	Sum egenkapital
Egenkapital 01.01.2016	900 000	15 847 985	5 589 243	22 337 228
Årets endringer i egenkapital:				0
Årets resultat			10 464 678	10 464 678
Avgitt konsernbidrag			-3 066 605	-3 066 605
Egenkapital 31.12.2016	900 000	15 847 985	12 987 317	29 735 302



Note 5 Anleggsmidler

	Driftsløsøre, inventar ol.	Sum
Anskaffelseskost pr. 01.01.16	657 342	657 342
+ Tilgang kjøpte anleggsmidler	53 780	53 780
= Anskaffelseskost 31.12.16	711 122	711 122
Akkumulerte avskrivninger 31.12.16	430 865	430 865
= Bokført verdi 31.12.16	280 257	280 257
Årets ordinære avskrivninger	144 010	144 010
Økonomisk levetid	2-5 år	

Note 6 Immaterielle eiendeler

	Andre immaterielle eiendeler 2016	Andre immaterielle eiendeler 2015
Kostpris Goodwill 01.01	10 954 463	12 282 275
Tilganger		
Avgang		
Anskaffelseskost 31.12		
Akk. Av- og nedskrivninger	-1 327 722	-1 327 812
Bokført verdi pr 31.12	9 626 741	10 954 463

Økonomisk levetid 10 år

Knyttet til omorganiseringen av RED Media Consulting AS og etableringen av RED Gruppen ble det identifisert goodwill som relaterer seg til virksomheten som ble overført fra det tidligere indre selskapet. Gruppen er godt posisjonert med tanke på fremtiden når det gjelder utviklingen man ser i medie- og kommunikasjonsbransjen. Med tanke på den historiske utviklingen og posisjonen for fremtiden legger man til grunn 10 års avskrivningsplan når det gjelder goodwill.



Note 7 Mellomværende med selskap i samme konsern m.v.

	Kundefordringer		Leverandørgjeld	
	2016	2015	2016	2015
Foretak i samme konsern	2 260 316	1 596 253	8 020 056	1 883 286
Sum	2 260 316	1 596 253	8 020 056	1 883 286

	Annen kortsiktig gjeld		Andre kortsiktige fordringer	
	2016	2015	2016	2015
Foretak i samme konsern	156 916	150 691	0	527 133
Sum	156 916	150 691	0	527 133

	Andre fordringer	
	2016	2015
Foretak i samme konsern	8 834 553	11 867 884
Sum	8 834 553	11 867 884



Note 8 Skatt

Årets skattekostnad	2016	2015
Resultatført skatt på ordinært resultat:		
Betalbar skatt	3 727 457	3 221 215
Endring i utsatt skattefordel	31 605	19 121
Skattekostnad ordinært resultat	<u>3 759 062</u>	<u>3 240 336</u>
Skattepliktig inntekt:		
Ordinært resultat før skatt	14 673 011	10 526 682
Permanente forskjeller	353 544	1 447 959
Endring i midlertidige forskjeller	-116 726	-44 214
Avgitt konsernbidrag	-4 088 806	-4 575 927
Skattepliktig inntekt	<u>10 821 023</u>	<u>7 354 500</u>
Betalbar skatt i balansen:		
Betalbar skatt på årets resultat	2 602 179	3 221 215
Betalbar skatt på avgitt konsernbidrag	-1 022 202	-1 235 500
Sum betalbar skatt i balansen	<u>1 579 977</u>	<u>1 985 715</u>

Skatteeffekten av midlertidige forskjeller og underskudd til fremføring som har gitt opphav til utsatt skatt og utsatte skattefordeler, spesifisert på typer av midlertidige forskjeller:

	2016	2015	Endring
Varige driftsmidler	-260 271	-281 460	-21 189
Fordringer	0	-100 000	-100 000
Gevinst – og tapskonto	17 853	22 316	4 463
Sum	<u>-242 418</u>	<u>-359 144</u>	<u>-116 726</u>
Utsatt skattefordel (24 % / 25 %)	<u>-58 180</u>	<u>-89 786</u>	<u>-31 606</u>

Note 9 Bankinnskudd

Bankinnskudd, kontanter og lignende omfatter bundne skattetrekksmidler med kr. 1 122 702 og depositum plassert hos medier med kr 9 525 526



Note 10 Datterselskap, tilknyttet selskap m.v.

Firma	Anskaffelses- tidspunkt	Forretnings- kontor	Eierandel/ stemmeandel
Retail in Media AS	23.03.2012	Pilestredet 27	90 %
Retail in Media AS		EK ifg siste årsregnskap 556 378	Årsresultat ifg siste årsregnskap 741 442



Kontantstrømoppstilling

	2016	2015
Årsresultat før skattekostnad	14 673 011	10 526 682
Periodens betalte skatter	-1 985 715	-1 770 237
Ordinære avskrivninger	1 471 732	1 483 396
Endring i kundefordringer	-24 447 657	-188 218
Endring i leverandørgjeld	19 695 986	-15 161 516
Endring i andre omløpsmidler og andre gjeldsposter	119 501	13 681 624
Netto kontantstrømmer fra operasjonelle aktiviteter	9 526 858	8 571 731
Innbetalinger ved salg av varige driftsmidler	-	19 930
Utbetalinger ved kjøp av varige driftsmidler	-53 780	-61 852
Utbetalinger ved kjøp av finansielle anleggsmidler	-	-
Innbetalinger fra nedbetalinger i langsiktige fordringer	4 838 544	1 692 740
Utbetalinger ved etablering av ny langsiktig fordring	-	-
Netto kontantstrøm fra investeringsaktiviteter	4 784 764	1 650 818
Kontantuttak til eierne	-	-
Innbetalinger ved opptak av ny langsiktig gjeld	-	-
Utbetalinger ved nedbetaling av langsiktig gjeld	-	-
Netto endring i kontantbeholdning som følge av fusjon	-	-
Innskudd fra stille deltakere	-	-
Innbetaling av konsernbidrag	-	-
Utbetaling av konsernbidrag	-4 575 927	-4 101 379
Netto kontantstrøm fra finansieringsaktiviteter	-4 575 927	-4 101 379
Netto endring i bankinnskudd, kontanter og lignende	9 735 695	6 121 170
Beholdning av bankinnskudd, kontanter og lignende pr 01.01.	36 014 817	29 893 645
Beholdning av bankinnskudd, kontanter og lignende pr 31.12.	45 750 512	36 014 815
	45 750 512	36 014 817

- 2



Deloitte.

Deloitte AS
Drønning Eilands gate 11
Postboks 171 Sentrum
NO-0103 Oslo
Norway

Te: +47 22 27 30 00
Fax: +47 22 27 30 01
www.deloitte.no

Til generalforsamlingen i RED Media Consulting AS

UAVHENGIG REVISORS BERETNING

Uttalelse om revisjonen av årsregnskapet

Konklusjon

Vi har revidert RED Media Consulting AS' årsregnskap som viser et overskudd på kr 10 913 948. Årsregnskapet består av balanse per 31. desember 2016, resultatregnskap og kontantstrømpoppstilling for regnskapsåret avsluttet per denne datoen og noter til årsregnskapet, herunder et sammendrag av viktige regnskapsprinsipper.

Etter vår mening er det medfølgende årsregnskapet avgitt i samsvar med lov og forskrifter og gir et rettviseende bilde av selskapets finansielle stilling per 31. desember 2016, og av dets resultater og kontantstrømmer for regnskapsåret avsluttet per denne datoen i samsvar med regnskapslovens regler og god regnskapsskikk i Norge.

Grunnlag for konklusjonen

Vi har gjennomført revisjonen i samsvar med lov, forskrift og god revisjonsskikk i Norge, herunder de internasjonale revisjonsstandardene International Standards on Auditing (ISA-ene). Våre oppgaver og plikter i henhold til disse standardene er beskrevet i Revisors oppgaver og plikter ved revisjon av årsregnskapet. Vi er uavhengige av selskapet slik det kreves i lov og forskrift, og har overholdt våre øvrige etiske forpliktelser i samsvar med disse kravene. Etter vår oppfatning er innhentet revisjonsbevis tilstrekkelig og hensiktsmessig som grunnlag for vår konklusjon.

Øvrig informasjon

Ledelsen er ansvarlig for øvrig informasjon. Øvrig informasjon består av årsberetningen, men inkluderer ikke årsregnskapet og revisjonsberetningen.

Vår uttalelse om revisjonen av årsregnskapet dekker ikke øvrig informasjon, og vi attesterer ikke den øvrige informasjonen.

I forbindelse med revisjonen av årsregnskapet er det vår oppgave å lese øvrig informasjon med det formål å vurdere hvorvidt det foreligger vesentlig inkonsistens mellom øvrig informasjon og årsregnskapet, kunnskap vi har opparbeidet oss under revisjonen, eller hvorvidt den tilsynelatende inneholder vesentlig feilinformasjon.

Dersom vi konkluderer med at den øvrige informasjonen inneholder vesentlig feilinformasjon er vi pålagt å rapportere det. Vi har ingenting å rapportere i så henseende.

Styrets og daglig leders ansvar for årsregnskapet

Styret og daglig leder (ledelsen) er ansvarlig for å utarbeide årsregnskapet i samsvar med lov og forskrifter, herunder for at det gir et rettviseende bilde i samsvar med regnskapslovens regler og god regnskapsskikk i Norge. Ledelsen er også ansvarlig for slik intern kontroll som den finner nødvendig for å kunne utarbeide et årsregnskap som ikke inneholder vesentlig feilinformasjon, verken som følge av misligheter eller feil.

Deloitte.

Ved utarbeidelsen av årsregnskapet må ledelsen ta standpunkt til selskapets evne til fortsatt drift og opplyse om forhold av betydning for fortsatt drift. Forutsetningen om fortsatt drift skal legges til grunn for årsregnskapet så lenge det ikke er sannsynlig at virksomheten vil bli avvirket.

Revisors oppgaver og plikter ved revisjonen av årsregnskapet

Vårt mål med revisjonen er å oppnå betryggende sikkerhet for at årsregnskapet som helhet ikke inneholder vesentlig feilinformasjon, verken som følge av misligheter eller utilsiktede feil, og å avgi en revisjonsberetning som inneholder vår konklusjon. Betryggende sikkerhet er en høy grad av sikkerhet, men ingen garanti for at en revisjon utført i samsvar med lov, forskrift og god revisjonsskikk i Norge, herunder ISA-ene, alltid vil avdekke vesentlig feilinformasjon som eksisterer. Feilinformasjon kan oppstå som følge av misligheter eller utilsiktede feil. Feilinformasjon blir vurdert som vesentlig dersom den enkeltvis eller samlet med rimelighet kan forventes å påvirke økonomiske beslutninger som brukerne foretar basert på årsregnskapet.

Som del av en revisjon i samsvar med lov, forskrift og god revisjonsskikk i Norge, herunder ISA-ene, utøver vi profesjonelt skjønn og utviser profesjonell skepsis gjennom hele revisjonen. I tillegg:

- identifiserer og anslår vi risikoen for vesentlig feilinformasjon i regnskapet, enten det skyldes misligheter eller utilsiktede feil. Vi utformer og gjennomfører revisjonshandlinger for å håndtere slike risikoer, og innhenter revisjonsbevis som er tilstrekkelig og hensiktsmessig som grunnlag for vår konklusjon. Risikoen for at vesentlig feilinformasjon som følge av misligheter ikke blir avdekket, er høyere enn for feilinformasjon som skyldes utilsiktede feil, siden misligheter kan innebære samarbeid, forfalskning, bevisste utelatelser, uriktige fremstillinger eller overstyring av intern kontroll.
- opparbeider vi oss en forståelse av den interne kontroll som er relevant for revisjonen, for å utforme revisjonshandlinger som er hensiktsmessige etter omstendighetene, men ikke for å gi uttrykk for en mening om effektiviteten av selskapets interne kontroll.
- evaluerer vi om de anvendte regnskapsprinsippene er hensiktsmessige og om regnskapsestimaterne og tilhørende noteopplysninger utarbeidet av ledelsen er rimelige.
- konkluderer vi på hensiktsmessigheten av ledelsens bruk av fortsatt drift-forutsetningen ved avleggelsen av regnskapet, basert på innhentede revisjonsbevis, og hvorvidt det foreligger vesentlig usikkerhet knyttet til hendelser eller forhold som kan skape tvil av betydning om selskapets evne til fortsatt drift. Dersom vi konkluderer med at det eksisterer vesentlig usikkerhet, kreves det at vi i revisjonsberetningen henleder oppmerksomheten på tilleggsopplysningene i regnskapet, eller, dersom slike tilleggsopplysninger ikke er tilstrekkelige, at vi modifierer vår konklusjon om årsregnskapet og årsberetningen. Våre konklusjoner er basert på revisjonsbevis innhentet inntil datoen for revisjonsberetningen. Etterfølgende hendelser eller forhold kan imidlertid medføre at selskapet ikke fortsetter driften.
- evaluerer vi den samlede presentasjonen, strukturen og innholdet, inkludert tilleggsopplysningene, og hvorvidt årsregnskapet representerer de underliggende transaksjonene og hendelsene på en måte som gir et rettviseende bilde.

Vi kommuniserer med dem som har overordnet ansvar for styring og kontroll blant annet om det planlagte omfanget av revisjonen og til hvilken tid revisjonsarbeidet skal utføres. Vi utveksler også informasjon om forhold av betydning som vi har avdekket i løpet av revisjonen, herunder om eventuelle svakheter av betydning i den interne kontrollen.

Uttalelse om øvrige lovmessige krav

Konklusjon om årsberetningen

Basert på vår revisjon av årsregnskapet som beskrevet ovenfor, mener vi at opplysningene i årsberetningen om årsregnskapet og forutsetningen om fortsatt drift er konsistente med årsregnskapet og i samsvar med lov og forskrifter.



Deloitte.

side 3

Konklusjon om registrering og dokumentasjon

Basert på vår revisjon av årsregnskapet som beskrevet ovenfor, og kontrollhandlinger vi har funnet nødvendig i henhold til internasjonal standard for attestasjonsoppdrag (ISAE) 3000 «Attestasjonsoppdrag som ikke er revisjon eller forenklet revisorkontroll av historisk finansiell informasjon», mener vi at ledelsen har oppfylt sin plikt til å sørge for ordentlig og oversiktlig registrering og dokumentasjon av selskapets regnskapsopplysninger i samsvar med lov og god bokføringsskikk i Norge.

Oslo, 16. mai 2017

Deloitte AS

Jan A. Hovdan

statsautorisert revisor