



## ÅRSREGNSKAPET FOR REGNSKAPSÅRET 2023 - GENERELL INFORMASJON

### Enheten

Organisasjonsnummer: 918 343 601  
Organisasjonsform: Aksjeselskap  
Foretaksnavn: JANIX IKT AS  
Forretningsadresse: Huk aveny 54A  
0287 OSLO

### Regnskapsår

Årsregnskapets periode: 01.01.2023 - 31.12.2023

### Konsern

Morselskap i konsern: Nei

### Regnskapsregler

Regler for små foretak benyttet: Ja  
Benyttet ved utarbeidelsen av årsregnskapet til selskapet: Regnskapslovens alminnelige regler

### Årsregnskapet fastsatt av kompetent organ

Bekreftet av representant for selskapet: Widar Erland Kirkeby  
Dato for fastsettelse av årsregnskapet: 23.05.2024

### Grunnlag for avgivelse

År 2023: Årsregnskapet er elektronisk innlevert  
År 2022: Tall er hentet fra elektronisk innlevert årsregnskap fra 2023

*Det er ikke krav til at årsregnskapet m.v. som sendes til Regnskapsregisteret er undertegnet. Kontrollen på at dette er utført ligger hos revisor/enhetens øverste organ. Sikkerheten ivaretas ved at innsender har rolle/rettighet for innsending av årsregnskapet via Altinn, og ved at det bekreftes at årsregnskapet er fastsatt av kompetent organ.*

Brønnøysundregistrene, 22.07.2025



### Resultatregnskap

Beløp i: NOK	Note	2023	2022
<b>RESULTATREGNSKAP</b>			
<b>Inntekter</b>			
Slagsinntekt		52 800	481 875
<b>Sum inntekter</b>		<b>52 800</b>	<b>481 875</b>
<b>Kostnader</b>			
Lønnskostnad		276 410	66 106
Annen driftskostnad		290 151	224 868
<b>Sum kostnader</b>		<b>566 561</b>	<b>290 974</b>
<b>Driftsresultat</b>		<b>-513 761</b>	<b>190 901</b>
<b>Finansinntekter og finanskostnader</b>			
Inntekt på andre investeringer		402 633	219 960
Annen finansinntekt		3 636 688	14 324 536
<b>Sum finansinntekter</b>		<b>4 039 321</b>	<b>14 544 496</b>
Nedskrivning av finansielle eiendeler		34 516	0
Annen finanskostnad		37 113	891 027
<b>Sum finanskostnader</b>		<b>71 629</b>	<b>891 027</b>
<b>Netto finans</b>		<b>3 967 692</b>	<b>13 653 469</b>
<b>Ordinært resultat før skattekostnad</b>		<b>3 453 931</b>	<b>13 844 370</b>
Skattekostnad		0	5 845
<b>Ordinært resultat etter skattekostnad</b>		<b>3 453 931</b>	<b>13 838 525</b>
<b>Årsresultat</b>		<b>3 453 931</b>	<b>13 838 525</b>
<b>Overføringer og disponeringer</b>			
Ordinært utbytte		1 027 992	0
Overføring annen egenkapital		2 425 939	13 838 525
<b>Sum overføringer og disponeringer</b>		<b>3 453 931</b>	<b>13 838 525</b>



## Balanse

Beløp i: NOK	Note	2023	2022
<b>BALANSE - EIENDELER</b>			
<b>Anleggsmidler</b>			
<b>Immaterielle eiendeler</b>			
<b>Finansielle anleggsmidler</b>			
Anleggsaksjer		1 918 600	1 841 139
<b>Sum finansielle anleggsmidler</b>		<b>1 918 600</b>	<b>1 841 139</b>
<b>Sum anleggsmidler</b>		<b>1 918 600</b>	<b>1 841 139</b>
<b>Omløpsmidler</b>			
<b>Varer</b>			
<b>Fordringer</b>			
Fordringer		363 533	356 602
<b>Sum fordringer</b>		<b>363 533</b>	<b>356 602</b>
<b>Investeringer</b>			
Markedsbaserte aksjer		4 580 925	3 966 754
Andre finansielle instrumenter		25 798 523	27 668 922
<b>Sum investeringer</b>		<b>30 379 448</b>	<b>31 635 676</b>
<b>Bankinnskudd, kontanter og lignende</b>			
Bankinnskudd		6 731 332	3 892 184
<b>Sum bankinnskudd, kontanter og lignende</b>		<b>6 731 332</b>	<b>3 892 184</b>
<b>Sum omløpsmidler</b>		<b>37 474 313</b>	<b>35 884 462</b>
<b>SUM EIENDELER</b>		<b>39 392 913</b>	<b>37 725 601</b>
<b>BALANSE - EGENKAPITAL OG GJELD</b>			
<b>Egenkapital</b>			
<b>Innskutt egenkapital</b>			
Selskapskapital		205 599	2 055 985



## Balanse

<b>Beløp i: NOK</b>	<b>Note</b>	<b>2023</b>	<b>2022</b>
Annen innskutt egenkapital		5 793 441	5 793 441
<b>Sum innskutt egenkapital</b>		<b>5 999 040</b>	<b>7 849 426</b>
<b>Opptjent egenkapital</b>			
Annen opptjent egenkapital		32 251 449	29 825 511
<b>Sum opptjent egenkapital</b>		<b>32 251 449</b>	<b>29 825 511</b>
<b>Sum egenkapital</b>		<b>38 250 489</b>	<b>37 674 937</b>
<b>Sum langsiktig gjeld</b>		<b>0</b>	<b>0</b>
<b>Kortsiktig gjeld</b>			
Skyldig offentlige avgifter		79 939	19 950
Utbytte		1 027 992	0
Annen kortsiktig gjeld		34 493	34 714
<b>Sum kortsiktig gjeld</b>		<b>1 142 424</b>	<b>54 664</b>
<b>Sum gjeld</b>		<b>1 142 424</b>	<b>54 664</b>
<b>SUM EGENKAPITAL OG GJELD</b>		<b>39 392 913</b>	<b>37 729 601</b>



## Brønnøysundregistrene

### ÅRSREGNSKAP FOR REGNSKAPSÅRET 2023 - GENERELL INFORMASJON

Journalnummer: 2024 521346

#### Enheten

Organisasjonsnummer: 918 343 601  
Organisasjonsform: Aksjeselskap  
Foretaksnavn: JANIX IKT AS  
Forretningsadresse: Huk aveny 54A  
0287 OSLO

#### Regnskapsår

Årsregnskapets periode: 01.01.2023 - 31.12.2023

#### Konsern

Morselskap i konsern: Nei

#### Regnskapsregler

Regler for små foretak benyttet: Ja  
Benyttet ved utarbeidelsen av  
årsregnskapet til selskapet: Regnskapslovens alminnelige regler

#### Årsregnskapet fastsatt av kompetent organ

Bekreftet av representant for selskapet: Widar Erland Kirkeby  
Dato for fastsettelse av årsregnskapet: 23.05.2024

#### Grunnlag for avgivelse

År 2023: Årsregnskap er elektronisk innlevert.  
År 2022: Tall er hentet fra elektronisk innlevert årsregnskap fra 2023.

*Det er ikke krav til at årsregnskapet m.v. som sendes til Regnskapsregisteret er undertegnet. Kontrollen på at dette er utført ligger hos revisor/enhetens øverste organ. Sikkerheten ivaretas ved at innsender har rolle/rettighet for innsending av årsregnskapet via Altinn, og ved at det bekreftes at årsregnskapet er fastsatt av kompetent organ.*

Brønnøysundregistrene, 25.06.2024



Organisasjonsnr: 918 343 601  
JANIX IKT AS

## RESULTATREGNSKAP

<b>Beløp i: NOK</b>	<b>Note</b>	<b>2023</b>	<b>2022</b>
<b>RESULTATREGNSKAP</b>			
<b>Inntekter</b>			
Slagsinntekt		52 800	481 875
<b>Sum inntekter</b>		<b>52 800</b>	<b>481 875</b>
<b>Kostnader</b>			
Lønnskostnad		276 410	66 106
Annen driftskostnad		290 151	224 868
<b>Sum kostnader</b>		<b>566 561</b>	<b>290 974</b>
<b>Driftsresultat</b>		<b>-513 761</b>	<b>190 901</b>
<b>Finansinntekter og finanskostnader</b>			
Inntekt på andre investeringer		402 633	219 960
Annen finansinntekt		3 636 688	14 324 536
<b>Sum finansinntekter</b>		<b>4 039 321</b>	<b>14 544 496</b>
Nedskrivning av finansielle eiendeler		34 516	0
Annen finanskostnad		37 113	891 027
<b>Sum finanskostnader</b>		<b>71 629</b>	<b>891 027</b>
<b>Netto finans</b>		<b>3 967 692</b>	<b>13 653 469</b>
<b>Ordinært resultat før skattekostnad</b>		<b>3 453 931</b>	<b>13 844 370</b>
Skattekostnad		0	5 845
<b>Ordinært resultat etter skattekostnad</b>		<b>3 453 931</b>	<b>13 838 525</b>
<b>Årsresultat</b>		<b>3 453 931</b>	<b>13 838 525</b>
<b>Overføringer og disponeringer</b>			
Ordinært utbytte		1 027 992	0
Overføring annen egenkapital		2 425 939	13 838 525
<b>Sum overføringer og disponeringer</b>		<b>3 453 931</b>	<b>13 838 525</b>



Organisasjonsnr: 918 343 601  
JANIX IKT AS

## BALANSE

**Beløp i: NOK** **Note** **2023** **2022**

### BALANSE - EIENDELER

#### Anleggsmidler Immaterielle eiendeler

#### Finansielle anleggsmidler

Anleggsaksjer	1 918 600	1 841 139
Sum finansielle anleggsmidler	1 918 600	1 841 139
Sum anleggsmidler	1 918 600	1 841 139

#### Omløpsmidler Varer

#### Fordringer

Fordringer	363 533	356 602
Sum fordringer	363 533	356 602

#### Investeringer

Markedsbaserte aksjer	4 580 925	3 966 754
Andre finansielle instrumenter	25 798 523	27 668 922
Sum investeringer	30 379 448	31 635 676

#### Bankinnskudd, kontanter og lignende

Bankinnskudd	6 731 332	3 892 184
Sum bankinnskudd, kontanter og lignende	6 731 332	3 892 184

Sum omløpsmidler	37 474 313	35 884 462
------------------	------------	------------

<b>SUM EIENDELER</b>	<b>39 392 913</b>	<b>37 725 601</b>
----------------------	-------------------	-------------------

### BALANSE - EGENKAPITAL OG GJELD

#### Egenkapital

#### Innskutt egenkapital

Selskapskapital	205 599	2 055 985
Annen innskutt egenkapital	5 793 441	5 793 441
Sum innskutt egenkapital	5 999 040	7 849 426

#### Opptjent egenkapital

Annen opptjent egenkapital	32 251 449	29 825 511
Sum opptjent egenkapital	32 251 449	29 825 511

Sum egenkapital	38 250 489	37 674 937
-----------------	------------	------------



<b>Sum langsiktig gjeld</b>	<b>0</b>	<b>0</b>
<b>Kortsiktig gjeld</b>		
Skyldig offentlige avgifter	79 939	19 950
Utbytte	1 027 992	0
Annen kortsiktig gjeld	34 493	34 714
<b>Sum kortsiktig gjeld</b>	<b>1 142 424</b>	<b>54 664</b>
<b>Sum gjeld</b>	<b>1 142 424</b>	<b>54 664</b>
<b>SUM EGENKAPITAL OG GJELD</b>	<b>39 392 913</b>	<b>37 729 601</b>



Organisasjonsnr: 918 343 601  
JANIX IKT AS

NOTEOPPLYSNINGER - SELSKAP - alle poster oppgitt i hele tall

Note  
1

#### Regnskapsprinsipper

Årsregnskapet er satt opp i samsvar med regnskapsloven og god regnskapsskikk for små foretak. Finansielle anleggsmidler er oppført til anskaffelseskost. Omløpsmidler og kortsiktig gjeld omfatter poster som forfaller innen ett år etter anskaffelse. Fordringer er oppført til pålydende. Markedsbaserte obligasjoner og aksjer er oppført til laveste av kostpris og virkelig verdi.

Note  
2

Antall årsverk i regnskapsåret  
2.00

Sum Beløp

Balanseført verdi 31.12. Varige driftsmidler Immaterielle eiend.

#### Konsernregnskap

Morselskapet sitt navn

Forretningskontor for morselskapet

Begrunnelse for at datterselskap er utelatt fra konsolideringen

Konsern, tilknyttet selskap m.v. - fordringer og gjeld

#### Fordringer

Samlet beløp - tilknyttet selskap Årets Fjorårets

Samlet beløp - foretak i samme konsern Årets Fjorårets





**Janix IKT AS**  
*Teknologiutvikling*

**ÅRSRAPPORT 2023**  
*7. driftsår*

Janix IKT AS  
Huk aveny 54 A  
0287 Oslo

Mob.: 9137 7785  
e-mail: [widar@wkirkeby.no](mailto:widar@wkirkeby.no)

Org.nr.: Foretaksregisteret  
918 343 601 MVA



Janix IKT AS

## STYRETS ÅRSBERETNING 2023

### Virksomheten

Janix IKT AS engasjerer seg i forskjellige former for teknologi- og bedriftsutvikling. Virksomheten i selskapet omfatter konsulenttjenester vedrørende dette, assistanse ved selskapsoverdragelser, samt styre-engasjementer og "management-for-hire"-oppdrag.

I tillegg gjøres investeringer i industri, eiendom, skipsfart, samt verdipapirer og verdigjenstander. Investeringer kombineres gjerne med tjenester for teknologi- og bedriftsutvikling.

Virksomheten drives fra lokaler i Oslo.

Janix IKT har sitt utspring i selskapet Jacon AS som ble etablert i 1982. Høsten 2016 ble Jacon AS, som overtakende selskap, fusjonert med Silence International AS (tidligere 100% eiet) og Janix AS (tidligere 60% eiet), med regnskapsmessig virkning fra 01.01.2016. Jacon AS overtok alle ansatte i de innfusjonerte selskaper, og videreførte all virksomhet fra disse.

I november 2016 vedtok generalforsamlingen i Jacon AS å fisjonere selskapet, med Jacon AS som overdragende selskap og det nyetablerte Janix IKT AS som overtakende selskap. Verdiene og virksomheten ble da likt fordelt mellom Jacon AS og Janix IKT AS. Fisjonen ble effektiv ved registrering i Foretaksregisteret 10.01.2017, og fikk regnskapsmessig virkning fra 01.01.2017.

Formålet med fusjonene og fisjonen var å gjennomføre et generasjonsskifte med lik fordeling av verdier og virksomheter på de to familiegrenene etter Lise Lotte og Dagfinn Jahr. De to familiegrenene kan da etter hvert videreutvikle virksomheten tilpasset hver sine ønsker og behov.

ARRAPPORT 2023



Janix IKT AS

## Selskapets resultater og finansielle stilling. Fortsatt drift

Konsulent-opdrag har i 2023 gitt driftsinntekter på kr. 52.800, mot kr. 481.875 året før. Resultat før skatt ble kr. 3.453.931, mot kr. 13.844.370 i 2022. Nedgangen i resultatet før skatt skyldes hovedsakelig reduserte finansinntekter.

Selskapets hovedtall er som følger:

	2023	2022	2021	2020	2019	2018	2017
Driftsinntekter, mill. kr.	0,053	482	1,177	0,36	0,19	0,15	0,14
Resultat før skatt, 1.000 kr.	3.454	13.844	4.027	1.811	3.044	4.764	2.934
Nettoresultat, 1.000 kr.	3.454	13.839	4.021	1.806	3.039	4.762	2.932
Korts. plass., mill. kr.	40,39	38,09	19,17	12,20	9,99	13,86	10,02
Langs. invest., mill. kr.	1,92	1,84	9,28	11,01	10,46	2,75	2,35
Bokført egenkapital, mill. kr.	38,25	37,67	23,84	20,84	19,20	16,24	11,56
Egenkapital-rentabilitet, %	9,1	45,0	18,0	9,0	17,1	34,1	n.a.
Egenkapital-andel, %	97,1	99,7	95,7	98,8	99,6	99,4	99,8
Antall aksjer	4.111.969	4.111.969	4.111.969	4.111.969	4.111.969	4.111.969	4.111.969
Fortjeneste pr. aksje, kr.	0,84	3,37	0,98	0,44	0,74	1,16	0,71
Egenkapital pr. aksje, kr.	9,30	9,16	5,80	5,07	4,67	3,95	2,81
Utbytte pr. aksje, kr.	0,25	0	0,25	0,04	0,02	0,02	0,-
Tilbakebet. kap. pr. aksje, kr.	0,45	-	-	-	-	-	-

Kortsiktige plasseringer omfatter bankinnskudd, fondsandeler, utlån, div. fordringer og børsnoterte aksjer til markedsverdi. Langsiktige investeringer omfatter aksjer og fond til bokført verdi.

Tallene ovenfor viser at selskapet har hatt en god inntjening de siste syv årene.

Janix IKT har en solid finansiering, med en egenkapitalandel på 97,1% pr. 31.12.2023. Selskapet har ikke rentebærende gjeld.

Styret mener at årsregnskapet gir et rettviseende bilde av Janix IKT AS sitt resultat, eiendeler og gjeld, samt finansielle stilling. Forutsetningen om fortsatt drift er til stede, og årsregnskapet for 2023 er satt opp under denne forutsetningen.

ARSRAPPORT 2023



Janix IKT AS

## Plasseringer og investeringer

Selskapets midler, utenom driftsmidler, var pr. 31.12.2023 plassert som følger:

Langsiktige engasjementer: Bokført verdi kr 1,92 mill.

Langsiktige engasjementer omfatter investeringer i teknologiselskaper og fond der investeringshorisonten er over 5 år.

Finansinvesteringer i børsnoterte aksjer og div. fond. Markedsverdi kr. 33,3 mill.

Dette omfatter enkeltinvesteringer i børsnoterte aksjer og fond.

Bankinnskudd: kr. 6,7 mill.

Bankinnskudd i DNB.

Fordring: kr 0,4 mill.

Utestående oppgjør fra aksjesalg.

## Kapitalforhold

Aksjekapitalen i Janix IKT AS ved årets utgang er kr. 205.599, fordelt på 4.111.969 aksjer hver pålydende kr. 0,05. Pålydende ble satt ned med kr. 0,45 i 2023 og utbetalt til aksjonærene. Selskapet har 7 aksjonærer ved årets utgang. Selskapet har ingen rentebærende gjeld.

## Arbeidsmiljø. Likestilling

Selskapet hadde 2 ansatte (1 kvinne og 1 mann) på deltid pr. 31.12.2023. Janix IKT AS praktiserer full likestilling mellom kvinner og menn. Styrets medlemmer består av 2 kvinner og 1 mann. Det er ikke tegnet forsikring for styrets medlemmer og daglig leder for deres mulige ansvar overfor foretaket og tredjepersoner.

Det har ikke vært sykefravær i 2023, og heller ingen skader eller ulykker. Arbeidsmiljøet betraktes som godt.

## Ytre miljø

Selskapet forurenser ikke i nevneverdig grad det ytre miljø ved sin virksomhet.

## Disposisjon av årsresultat

Årsresultatet på kr. 3.453.931 foreslås disponert som følger:

Overført til annen egenkapital	kr. 2.425.939
Til utbytte	" 1.027.992
Sum	<u>kr. 3.453.931</u>

Utbyttet tilsvarer kr 0,25 per aksje.

ARSRAPPORT 2023



Janix IKT AS


### Fremtidsutsikter


Utsiktene for 2024 er usikre som følge av økonomiske innstramminger og geopolitiske konflikter. Både selskapets langsiktige og kortsiktige investeringer kan bli negativt påvirket av markedsnedgang i aksjemarkedet knyttet til konsekvensene av disse faktorene. Det forventes et positivt resultat.

Oslo, 16. mai 2024  
I styret for Janix IKT AS

  
Heidi Jahr Kirkeby  
Styreleder

  
Amanda Kirkeby Erksen  
Styremedlem

  
Eivind Jahr Kirkeby  
Styremedlem

  
Widar Erland Kirkeby  
Daglig leder

ARSRAPPORT 2023



## Janix IKT AS

### RESULTATREGNSKAP PR 31.12.2023

	Note	2023	2022
<b>Salgsinntekt</b>		<b>52 800</b>	<b>481 875</b>
Lønnskost	2	276 410	66 106
Annen driftskost		290 151	224 868
<b>Sum driftskost</b>		<b>566 561</b>	<b>290 974</b>
<b>Driftsresultat</b>		<b>-513 761</b>	<b>190 901</b>
Inntekt på andre investeringer		402 633	219 961
Annen finansinntekt		3 636 688	14 324 536
Nedskrivning av finansielle eiendeler		-34 516	
Annen finanskost		-37 113	-891 027
<b>Netto finansposter</b>		<b>3 967 692</b>	<b>13 653 470</b>
<b>ORDINÆRT RESULTAT FØR SKATT</b>		<b>3 453 931</b>	<b>13 844 370</b>
Skattekost		0	5 845
<b>RESULTAT</b>		<b>3 453 931</b>	<b>13 838 525</b>
Avsatt til ordinært utbytte		1 027 992	0
Tilleggsutbytte		0	0
Overføring annen egenkapital		2 425 939	13 838 525
<b>Sum overføringer</b>		<b>3 453 931</b>	<b>13 838 525</b>



Janix IKT AS

BALANSE PR 31.12.2023

	Note	2023	2022
Anleggsaksjer	3	1 918 600	1 841 139
<b>Sum anleggsmidler</b>		<b>1 918 600</b>	<b>1 841 139</b>
Omløpsaksjer	3	4 580 925	3 966 754
Andre finansielle instrumenter	3	25 798 523	27 668 922
Fordringer	5	363 533	356 602
Bankinnskudd		6 731 332	3 892 184
<b>Sum omløpsmidler</b>		<b>37 474 313</b>	<b>35 884 462</b>
<b>EIENDELER</b>		<b>39 392 913</b>	<b>37 725 601</b>
Aksjekapital		205 599	2 055 985
Annen innskutt egenkapital		5 793 441	5 793 441
Annen opptjent egenkapital		32 251 449	29 825 511
<b>Sum egenkapital</b>	4	<b>38 250 489</b>	<b>37 674 937</b>
Skyldig offentlige avgifter		79 939	15 950
Utbytte		1 027 992	0
Annen kortsiktig gjeld		34 493	34 715
<b>Sum kortsiktig gjeld</b>		<b>1 142 424</b>	<b>50 664</b>
<b>EGENKAPITAL OG GJELD</b>		<b>39 392 913</b>	<b>37 725 601</b>

Oslo, 16. mai 2024

I styret for Janix IKT AS

Heidi Jahr Kirkeby  
Styreleder

Amanda Kirkeby Eriksen  
Styremedlem

Eivind Jahr Kirkeby  
Styremedlem

Widar Kirkeby  
Daglig leder



## Janix IKT AS

### NOTER TIL REGNSKAPET 2023

#### Regnskapsprinsipper

Årsregnskapet er satt opp i samsvar med regnskapsloven og god regnskapsskikk for små foretak.

Finansielle anleggsmidler er oppført til anskaffelseskost.

Omløpsmidler og kortsiktig gjeld omfatter poster som forfaller innen ett år etter anskaffelse.

Fordringer er oppført til pålydende.

Markedsbaserte obligasjoner og aksjer er oppført til laveste av kostpris og virkelig verdi.

#### Note 2 Ansatte, godtgjørelser

Det er ved årets utgang 2 ansatte i selskapet på deltid.

Til daglig leder i Janix IKT AS er det utbetalt lønn og andre ytelser på kr. 28 581.

#### Note 3 Investeringer

	Bal.ført verdi	Formues- verdi
Anleggsaksjer	1 918 600	9 073 623
Omløpsaksjer	3 580 925	5 665 724
Kombinasjonsfond	1 000 000	1 581 991
Rentefond	25 798 523	26 046 171
<b>Sum</b>	<b>32 298 048</b>	<b>42 367 509</b>

#### Note 4 Aksjonærer, aksjekapital og egenkapital

Aksjekapitalen består av 4 111 969 aksjer, hver pålydende kr 0,05, som hver har en stemme.

Aksjonærene i selskapet pr 31.12.2023

	Antall	Andel
Heidi Jahr Kirkeby (styremedlem)	2 185 178	53,1 %
Amanda Jahr Kirkeby (styremedlem)	591 198	14,4 %
Eivind Jahr Kirkeby (styremedlem)	591 198	14,4 %
Sara Jahr Kirkeby	591 198	14,4 %
Lise Lotte Jahr	131 197	3,2 %
Amalie Kirkeby Eriksen	11 000	0,3 %
Oskar Kirkeby Eriksen	11 000	0,3 %
<b>Sum</b>	<b>4 111 969</b>	<b>100 %</b>

#### Egenkap.ending 2023

	AK	Innsk. EK	Opptj. EK	Sum EK
EK 01.01.	2 055 985	5 793 441	29 825 511	37 674 937
Nedsettelse av aksjekapital	-1 850 386			-1 850 386
Årsresultat			3 453 931	3 453 931
Avsatt til utbytte			-1 027 992	-1 027 992
<b>Sum EK</b>	<b>205 599</b>	<b>5 793 441</b>	<b>32 251 449</b>	<b>38 250 489</b>

#### Note 5 Lån og sikkerhetsstillelse til ledende personer

Selskapet har ikke gitt lån eller stilt sikkerhet til lån til ledende personer i 2023

#### Note 6 Hendelser etter balansedagen

Det er ingen nye hendelser av betydning etter balansedagen. Usikkerheten knyttet til krigen i Ukraina er fortsatt høy.



Deloitte AS  
Dronning Eufemias gate 14  
Postboks 221  
NO-0103 Oslo  
Norway

+47 23 27 90 00  
www.deloitte.no

Til generalforsamlingen i Janix IKT AS

UAVHENGIG REVISORS BERETNING

### Konklusjon

Vi har revidert årsregnskapet for Janix IKT AS som består av balanse per 31. desember 2023, resultatregnskap for regnskapsåret avsluttet per denne datoen og noter til årsregnskapet, herunder et sammendrag av viktige regnskapsprinsipper.

Etter vår mening

- oppfyller årsregnskapet gjeldende lovkrav, og
- gir årsregnskapet et rettviseende bilde av selskapets finansielle stilling per 31. desember 2023 og av dets resultater for regnskapsåret avsluttet per denne datoen i samsvar med regnskapslovens regler og god regnskapsskikk i Norge.

### Grunnlag for konklusjonen

Vi har gjennomført revisjonen i samsvar med International Standards on Auditing (ISA-ene). Våre oppgaver og plikter i henhold til disse standardene er beskrevet nedenfor under *Revisors oppgaver og plikter ved revisjonen av årsregnskapet*. Vi er uavhengige av selskapet i samsvar med kravene i relevante lover og forskrifter i Norge og International Code of Ethics for Professional Accountants (inkludert internasjonale uavhengighetsstandarder) utstedt av International Ethics Standards Board for Accountants (IESBA-reglene), og vi har overholdt våre øvrige etiske forpliktelser i samsvar med disse kravene. Innhentet revisjonsbevis er etter vår vurdering tilstrekkelig og hensiktsmessig som grunnlag for vår konklusjon.

### Ledelsens ansvar for årsregnskapet

Styret og daglig leder (ledelsen) er ansvarlige for å utarbeide årsregnskapet og for at det gir et rettviseende bilde i samsvar med regnskapslovens regler og god regnskapsskikk i Norge. Ledelsen er også ansvarlig for slik internkontroll som den finner nødvendig for å kunne utarbeide et årsregnskap som ikke inneholder vesentlig feilinformasjon, verken som følge av misligheter eller utilsiktede feil.

Ved utarbeidelsen av årsregnskapet må ledelsen ta standpunkt til selskapets evne til fortsatt drift og opplyse om forhold av betydning for fortsatt drift. Forutsetningen om fortsatt drift skal legges til grunn for årsregnskapet så lenge det ikke er sannsynlig at virksomheten vil bli avvirket.

### Revisors oppgaver og plikter ved revisjonen av årsregnskapet

Vårt mål er å oppnå betryggende sikkerhet for at årsregnskapet som helhet ikke inneholder vesentlig feilinformasjon, verken som følge av misligheter eller utilsiktede feil, og å avgi en revisjonsberetning som inneholder vår konklusjon. Betryggende sikkerhet er en høy grad av sikkerhet, men ingen garanti for at en revisjon utført i samsvar med ISA-ene, alltid vil avdekke vesentlig feilinformasjon. Feilinformasjon kan oppstå som følge av misligheter eller utilsiktede feil. Feilinformasjon er å anse som vesentlig dersom den enkeltvis eller samlet med rimelighet kan forventes å påvirke de økonomiske beslutningene som brukerne foretar på grunnlag av årsregnskapet.

Som del av en revisjon i samsvar med ISA-ene, utøver vi profesjonelt skjønn og utviser profesjonell skepsis gjennom hele revisjonen. I tillegg:

- identifiserer og vurderer vi risikoen for vesentlig feilinformasjon i årsregnskapet, enten det skyldes misligheter eller utilsiktede feil. Vi utformer og gjennomfører revisjonshandlinger for å håndtere slike risikoen, og innhenter revisjonsbevis som er tilstrekkelig og hensiktsmessig som grunnlag for vår konklusjon.

Deloitte AS and Deloitte Advokatfirma AS are the Norwegian affiliates of Deloitte NSE LLP, a member firm of Deloitte Touche Tohmatsu Limited, a UK private company limited by guarantee ("DTTL"). DTTL and each of its member firms are legally separate and independent entities. DTTL and Deloitte NSE LLP do not provide services to clients. Please see [www.deloitte.com/about](http://www.deloitte.com/about) to learn more about our global network of member firms.

Deloitte Norway conducts business through two legally separate and independent limited liability companies: Deloitte AS, providing audit, consulting, financial advisory and risk management services, and Deloitte Advokatfirma AS, providing tax and legal services.

Registrert i Foretaksregisteret  
Medlemmer av Den norske Revisorforening  
Organisasjonsnummer: 980 211 282



## Deloitte.

Uavhengig revisors beretning  
Janix IKT AS

Risikoen for at vesentlig feilinformasjon som følge av misligheter ikke blir avdekket, er høyere enn for feilinformasjon som skyldes utilsiktede feil, siden misligheter kan innebære samarbeid, forfalskning, bevisste utelatelser, uriktige fremstillinger eller overstyring av internkontroll.

- opparbeider vi oss en forståelse av intern kontroll som er relevant for revisjonen, for å utforme revisjonshandlinger som er hensiktsmessige etter omstendighetene, men ikke for å gi uttrykk for en mening om effektiviteten av selskapets interne kontroll.
- evaluerer vi om de anvendte regnskapsprinsippene er hensiktsmessige og om regnskapsestimatene og tilhørende noteopplysninger utarbeidet av ledelsen er rimelige.
- konkluderer vi på om ledelsens bruk av fortsatt drift-forutsetningen er hensiktsmessig, og, basert på innhentede revisjonsbevis, hvorvidt det foreligger vesentlig usikkerhet knyttet til hendelser eller forhold som kan skape tvil av betydning om selskapets evne til fortsatt drift. Dersom vi konkluderer med at det eksisterer vesentlig usikkerhet, kreves det at vi i revisjonsberetningen henleder oppmerksomheten på tilleggsopplysningene i årsregnskapet, eller, dersom slike tilleggsopplysninger ikke er tilstrekkelige, at vi modifierer vår konklusjon. Våre konklusjoner er basert på revisjonsbevis innhentet frem til datoen for revisjonsberetningen. Etterfølgende hendelser eller forhold kan imidlertid medføre at selskapet ikke kan fortsette driften.
- evaluerer vi den samlede presentasjonen, strukturen og innholdet i årsregnskapet, inkludert tilleggsopplysningene, og hvorvidt årsregnskapet gir uttrykk for de underliggende transaksjonene og hendelsene på en måte som gir et rettviseende bilde.

Vi kommuniserer med styret blant annet om det planlagte innholdet i og tidspunkt for revisjonsarbeidet og eventuelle vesentlige funn i revisjonen, herunder vesentlige svakheter i intern kontroll som vi avdekker gjennom revisjonen.

Oslo, 22. mai 2024  
Deloitte AS

**Bjørn Prestegard**  
statsautorisert revisor  
(elektronisk signert)



## Uavhengig revisors beretning


Name

Date

**Prestegard, Bjørn Magne**

**2024-05-22**

Identification

 bankID Prestegard, Bjørn Magne



This document contains electronic signatures using EU-compliant PAdES - PDF  
Advanced Electronic Signatures (Regulation (EU) No 910/2014 (eIDAS))