



ÅRSREGNSKAPET FOR REGNSKAPSÅRET 2024 - GENERELL INFORMASJON

Enheten

Organisasjonsnummer:	984 867 131
Organisasjonsform:	Aksjeselskap
Foretaksnavn:	FRIIS & FRIIS AS
Forretningsadresse:	Olav Selvaags plass 5 0252 OSLO

Regnskapsår

Årsregnskapets periode:	01.01.2024 - 31.12.2024
-------------------------	-------------------------

Konsern

Morselskap i konsern:	Ja
Konsernregnskap lagt ved:	Nei

Regnskapsregler

Regler for små foretak benyttet:	Ja
Benyttet ved utarbeidelsen av årsregnskapet til selskapet:	Regnskapslovens alminnelige regler

Årsregnskapet fastsatt av kompetent organ

Bekreftet av representant for selskapet:	Johan Fr. Friis
Dato for fastsettelse av årsregnskapet:	25.06.2025

Grunnlag for avgivelse

År 2024: Årsregnskapet er elektronisk innlevert
År 2023: Tall er hentet fra elektronisk innlevert årsregnskap fra 2024

Det er ikke krav til at årsregnskapet m.v. som sendes til Regnskapsregisteret er undertegnet. Kontrollen på at dette er utført ligger hos revisor/enhetens øverste organ. Sikkerheten ivaretas ved at innsender har rolle/rettighet for innsending av årsregnskapet via Altinn, og ved at det bekreftes at årsregnskapet er fastsatt av kompetent organ.

Brønnøysundregistrene, 02.07.2025



Resultatregnskap

Beløp i: NOK	Note	2024	2023
RESULTATREGNSKAP			
Inntekter			
Salgsinntekt	2	5 200 000	5 200 000
Annen driftsinntekt			60 000
Sum inntekter		5 200 000	5 260 000
Kostnader			
Lønnskostnad	3	2 915 185	2 851 467
Annen driftskostnad		1 556 704	1 656 392
Sum kostnader		4 471 889	4 507 859
Driftsresultat		728 111	752 141
Finansinntekter og finanskostnader			
Inntekt på investering i datterselskap		11 698 881	
Renteinntekt fra foretak i samme konsern	4	3 874	3 074
Annen renteinntekt		1 397 324	28 892
Sum finansinntekter		13 100 080	31 966
Nedskrivning av andre finansielle anleggsmidler		11 626 747	
Rentekostnad til foretak i samme konsern	4	2 916 020	1 780 416
Annen rentekostnad		2 724 512	66 342
Annen finanskostnad		384 600	
Sum finanskostnader		17 651 879	1 846 757
Netto finans		-4 551 800	-1 814 792
Resultat før skattekostnad		-3 823 689	-1 062 651
Skattekostnad	5	1 759 221	-224 804
Årsresultat		-5 582 910	-837 847
Årsresultat etter minoritetsinteresser		-5 582 910	-837 847
Totalresultat		-5 582 910	-837 847



Resultatregnskap

Beløp i: NOK	Note	2024	2023
Overføringer og disponeringer			
Ordinært utbytte			10 000 000
Avsatt til annen egenkapital		-5 582 910	-10 837 847
Sum overføringer og disponeringer	6	-5 582 910	-837 847



Balanse

Beløp i: NOK	Note	2024	2023
BALANSE - EIENDELER			
Anleggsmidler			
Immaterielle eiendeler			
Utsatt skattefordel	5		224 804
Sum immaterielle eiendeler			224 804
Varige driftsmidler			
Tomter, bygninger o.a. fast eiendom	7		
Maskiner og anlegg	7		
Driftsløsøre, inventar o.a. utstyr	7	27 155	
Sum varige driftsmidler		27 155	
Finansielle anleggsmidler			
Investering i datterselskap	8	255 140 629	129 348 353
Lån til foretak i samme konsern	4	94 362 841	59 784
Sum finansielle anleggsmidler		349 503 470	129 408 137
Sum anleggsmidler		349 530 625	129 632 941
Omløpsmidler			
Varer			
Fordringer			
Andre kortsiktige fordringer		579 958	131 772
Konsernfordringer	4		
Sum fordringer		579 958	131 772
Investeringer			
Andre finansielle instrumenter	8	7 089 603	5 365 271
Sum investeringer		7 089 603	5 365 271
Bankinnskudd, kontanter og lignende			
Bankinnskudd, kontanter o.l.	9	35 874 471	3 119 321
Sum bankinnskudd, kontanter og lignende		35 874 471	3 119 321
Sum omløpsmidler		43 544 031	8 616 364



Balanse

Beløp i: NOK	Note	2024	2023
SUM EIENDELER		393 074 656	138 249 305
BALANSE - EGENKAPITAL OG GJELD			
Egenkapital			
Innskutt egenkapital			
Aksjekapital	6, 10	4 100 000	4 100 000
Overkurs	6	47 840 000	47 840 000
Sum innskutt egenkapital		51 940 000	51 940 000
Opptjent egenkapital			
Annen egenkapital	6	33 820 061	39 402 971
Sum opptjent egenkapital		33 820 061	39 402 971
Sum egenkapital		85 760 061	91 342 971
Gjeld			
Langsiktig gjeld			
Utsatt skatt	5	5 974	
Sum avsetninger for forpliktelser		5 974	
Annen langsiktig gjeld			
Obligasjonslån	11	250 000 000	
Langsiktig konserngjeld	4	46 634 464	36 218 444
Øvrig langsiktig gjeld			66 342
Sum annen langsiktig gjeld		296 634 464	36 284 786
Sum langsiktig gjeld		296 640 438	36 284 786
Kortsiktig gjeld			
Sertifikatlån	4		
Leverandørgjeld		654 428	116 622
Betalbar skatt	5		
Skyldig offentlige avgifter		47 304	248 013
Utbytte			10 000 000
Kortsiktig konserngjeld	4		
Annen kortsiktig gjeld	4	9 972 425	256 914



Balanse

Beløp i: NOK	Note	2024	2023
Sum kortsiktig gjeld		10 674 157	10 621 549
Sum gjeld		307 314 595	46 906 334
SUM EGENKAPITAL OG GJELD		393 074 656	138 249 305



Brønnøysundregistrene

ÅRSREGNSKAP FOR REGNSKAPSÅRET 2024 - GENERELL INFORMASJON

Journalnummer: 2025 594962

Enheten

Organisasjonsnummer: 984 867 131
Organisasjonsform: Aksjeselskap
Foretaksnavn: FRIIS & FRIIS AS
Forretningsadresse: Olav Selvaags plass 5
0252 OSLO

Regnskapsår

Årsregnskapets periode: 01.01.2024 - 31.12.2024

Konsern

Morselskap i konsern: Ja
Konsernregnskap lagt ved: Nei

Regnskapsregler

Regler for små foretak benyttet: Ja
Benyttet ved utarbeidelsen av
årsregnskapet til selskapet: Regnskapslovens alminnelige regler

Årsregnskapet fastsatt av kompetent organ

Bekreftet av representant for selskapet: Johan Fr. Friis
Dato for fastsettelse av årsregnskapet: 25.06.2025

Revisjon

Ekstern autorisert regnskapsfører har i løpet av regnskapsåret bistått ved den løpende regnskapsføringen eller utført andre tjenester for selskapet enn å utarbeide årsregnskapet: Ja

Grunnlag for avgivelse

År 2024: Årsregnskap er elektronisk innlevert.
År 2023: Tall er hentet fra elektronisk innlevert årsregnskap fra 2024.

Det er ikke krav til at årsregnskapet m.v. som sendes til Regnskapsregisteret er undertegnet. Kontrollen på at dette er utført ligger hos revisor/enhetens øverste organ. Sikkerheten ivaretas ved at innsender har rolle/rettighet for innsending av årsregnskapet via Altinn, og ved at det bekreftes at årsregnskapet er fastsatt av kompetent organ.

Brønnøysundregistrene, 30.06.2025



Organisasjonsnr: 984 867 131
FRIIS & FRIIS AS

RESULTATREGNSKAP

Beløp i: NOK	Note	2024	2023
RESULTATREGNSKAP			
Inntekter			
Salgsinntekt	2	5 200 000	5 200 000
Annen driftsinntekt			60 000
Sum inntekter		5 200 000	5 260 000
Kostnader			
Lønnskostnad	3	2 915 185	2 851 467
Annen driftskostnad		1 556 704	1 656 392
Sum kostnader		4 471 889	4 507 859
Driftsresultat		728 111	752 141
Finansinntekter og finanskostnader			
Inntekt på investering i datterselskap		11 698 881	
Renteinntekt fra foretak i samme konsern	4	3 874	3 074
Annen renteinntekt		1 397 324	28 892
Sum finansinntekter		13 100 080	31 966
Nedskrivning av andre finansielle anleggsmidler		11 626 747	
Rentekostnad til foretak i samme konsern	4	2 916 020	1 780 416
Annen rentekostnad		2 724 512	66 342
Annen finanskostnad		384 600	
Sum finanskostnader		17 651 879	1 846 757
Netto finans		-4 551 800	-1 814 792
Resultat før skattekostnad		-3 823 689	-1 062 651
Skattekostnad	5	1 759 221	-224 804
Årsresultat		-5 582 910	-837 847
Årsresultat etter minoritetsinteresser		-5 582 910	-837 847
Totalresultat		-5 582 910	-837 847
Overføringer og disponeringer			
Ordinært utbytte			10 000 000
Avsatt til annen egenkapital		-5 582 910	-10 837 847
Sum overføringer og disponeringer	6	-5 582 910	-837 847





Organisasjonsnr: 984 867 131
FRIIS & FRIIS AS

BALANSE

Beløp i: NOK	Note	2024	2023
BALANSE - EIENDELER			
Anleggsmidler			
Immaterielle eiendeler			
Utsatt skattefordel	5		224 804
Sum immaterielle eiendeler			224 804
Varige driftsmidler			
Tomter, bygninger o.a. fast eiendom	7		
Maskiner og anlegg	7		
Driftsløsøre, inventar o. a. utstyr	7	27 155	
Sum varige driftsmidler		27 155	
Finansielle anleggsmidler			
Investering i datterselskap	8	255 140 629	129 348 353
Lån til foretak i samme konsern	4	94 362 841	59 784
Sum finansielle anleggsmidler		349 503 470	129 408 137
Sum anleggsmidler		349 530 625	129 632 941
Omløpsmidler			
Varer			
Fordringer			
Andre kortsiktige fordringer		579 958	131 772
Konsernfordringer	4		
Sum fordringer		579 958	131 772
Investeringer			
Andre finansielle instrumenter	8	7 089 603	5 365 271
Sum investeringer		7 089 603	5 365 271
Bankinnskudd, kontanter og lignende			
Bankinnskudd, kontanter o. l.	9	35 874 471	3 119 321
Sum bankinnskudd, kontanter og lignende		35 874 471	3 119 321
Sum omløpsmidler		43 544 031	8 616 364
SUM EIENDELER		393 074 656	138 249 305



BALANSE - EGENKAPITAL OG GJELD

Egenkapital

Innskutt egenkapital

Aksjekapital	6, 10	4 100 000	4 100 000
Overkurs	6	47 840 000	47 840 000
Sum innskutt egenkapital		51 940 000	51 940 000

Opptjent egenkapital

Annen egenkapital	6	33 820 061	39 402 971
Sum opptjent egenkapital		33 820 061	39 402 971

Sum egenkapital		85 760 061	91 342 971
------------------------	--	-------------------	-------------------

Gjeld

Langsiktig gjeld

Utsatt skatt	5	5 974	
Sum avsetninger for forpliktelses		5 974	
Annen langsiktig gjeld			
Obligasjonslån	11	250 000 000	
Langsiktig konserngjeld	4	46 634 464	36 218 444
Øvrig langsiktig gjeld			66 342
Sum annen langsiktig gjeld		296 634 464	36 284 786

Sum langsiktig gjeld		296 640 438	36 284 786
-----------------------------	--	--------------------	-------------------

Kortsiktig gjeld

Sertifikatlån	4		
Leverandørgjeld		654 428	116 622
Betalbar skatt	5		
Skyldig offentlige avgifter		47 304	248 013
Utbytte			10 000 000
Kortsiktig konserngjeld	4		
Annen kortsiktig gjeld	4	9 972 425	256 914
Sum kortsiktig gjeld		10 674 157	10 621 549

Sum gjeld		307 314 595	46 906 334
------------------	--	--------------------	-------------------

SUM EGENKAPITAL OG GJELD		393 074 656	138 249 305
---------------------------------	--	--------------------	--------------------



Organisasjonsnr: 984 867 131
FRIIS & FRIIS AS

NOTEOPPLYSNINGER - SELSKAP - alle poster oppgitt i hele tall

Note
5

Antall årsverk i regnskapsåret
1.00

Sum Beløp

Balanseført verdi 31.12. Varige driftsmidler Immaterielle eiend.

Konsernregnskap

Morselskapet sitt navn

Forretningskontor for morselskapet

Begrunnelse for at datterselskap er utelatt fra konsolideringen

Samlet beløp - tilknyttet selskap Årets Fjorårets

Samlet beløp - foretak i samme konsern Årets Fjorårets

Samlet beløp - foretak i samme konsern Årets Fjorårets


Samlet beløp - felles kontrollert virksomhet Årets Fjorårets

Pantstillelse Beløp

Beholdning av egne aksjer Antall Pålydende Andel av aksjek.



Årsregnskap 2024 Friis & Friis AS

 r1VHLcuVee-Hyx4rlq_Vxx



Resultatregnskap

Friis & Friis AS

Driftsinntekter og driftskostnader	Note	2024	2023
Salgsinntekt	2	5 200 000	5 200 000
Annen driftsinntekt		0	60 000
Sum driftsinntekter		5 200 000	5 260 000
Lønnskostnad	3	2 915 185	2 851 467
Annen driftskostnad		1 556 704	1 656 392
Sum driftskostnader		4 471 889	4 507 859
Driftsresultat		728 111	752 141
Finansinntekter og finanskostnader			
Inntekt på investering i datterselskap		11 698 881	0
Renteinntekt fra foretak i samme konsern	4	3 874	3 074
Annen renteinntekt		1 397 324	28 892
Nedskrivning av andre finansielle anleggsmidler		11 626 747	0
Rentekostnad til foretak i samme konsern	4	2 916 020	1 780 416
Annen rentekostnad		2 724 512	66 342
Annen finanskostnad		384 600	0
Resultat av finansposter		-4 551 800	-1 814 792
Resultat før skattekostnad		-3 823 689	-1 062 651
Skattekostnad	5	1 759 221	-224 804
Årsresultat		-5 582 910	-837 847
Overføringer			
Avsatt til utbytte		0	10 000 000
Avsatt til annen egenkapital		5 582 910	10 837 847
Sum overføringer	6	-5 582 910	-837 847



Balanse Friis & Friis AS

Eiendeler	Note	2024	2023
Anleggsmidler			
<i>Immaterielle eiendeler</i>			
Utsatt skattefordel	5	0	224 804
Sum immaterielle eiendeler		0	224 804
<i>Varige driftsmidler</i>			
Driftsløsøre, inventar o.a. utstyr	7	27 155	0
Sum varige driftsmidler		27 155	0
<i>Finansielle anleggsmidler</i>			
Investeringer i datterselskap	8	255 140 629	129 348 353
Lån til foretak i samme konsern	4	94 362 841	59 784
Sum finansielle anleggsmidler		349 503 470	129 408 137
Sum anleggsmidler		349 530 625	129 632 941
Omløpsmidler			
<i>Varer</i>			
<i>Fordringer</i>			
Andre kortsiktige fordringer		579 958	131 772
Sum fordringer		579 958	131 772
<i>Investeringer</i>			
Andre finansielle instrumenter	8	7 089 603	5 365 271
Sum investeringer		7 089 603	5 365 271
<i>Bankinnskudd, kontanter o.l</i>			
Bankinnskudd, kontanter o.l.	9	35 874 471	3 119 321
Sum bankinnskudd, kontanter o.l		35 874 471	3 119 321
Sum omløpsmidler		43 544 031	8 616 364
Sum eiendeler		393 074 656	138 249 305



Balanse
Friis & Friis AS

Egenkapital og gjeld	Note	2024	2023
Egenkapital			
<i>Innskutt egenkapital</i>			
Aksjekapital	6, 10	4 100 000	4 100 000
Overkurs	6	47 840 000	47 840 000
Sum innskutt egenkapital		51 940 000	51 940 000
<i>Opptjent egenkapital</i>			
Annen egenkapital	6	33 820 061	39 402 971
Sum opptjent egenkapital		33 820 061	39 402 971
Sum egenkapital		85 760 061	91 342 971
Gjeld			
<i>Avsetning for forpliktelser</i>			
Utsatt skatt	5	5 974	0
Sum avsetning for forpliktelser		5 974	0
<i>Annen langsiktig gjeld</i>			
Obligasjonslån	11	250 000 000	0
Langsiktig konserngjeld	4	46 634 464	36 218 444
Øvrig langsiktig gjeld		0	66 342
Sum annen langsiktig gjeld		296 634 464	36 284 786
<i>Kortsiktig gjeld</i>			
Leverandørgjeld		654 428	116 622
Skyldig offentlige avgifter		47 304	248 013
Utbytte		0	10 000 000
Annen kortsiktig gjeld	4	9 972 425	256 914
Sum kortsiktig gjeld		10 674 157	10 621 549
Sum gjeld		307 314 595	46 906 334
Sum egenkapital og gjeld		393 074 656	138 249 305



Balanse

Friis & Friis AS

Signeres elektronisk,
Styret i Friis & Friis AS

Nicolay Friis
styremedlem

Charlotte Mathilde Friis
styremedlem

Hovard Alexander Friis Berg
styremedlem

Anette Thunes
styreleder

Johan Frederik Friis
daglig leder

Erik Mathias Bjercke Lorentzen
styremedlem



Noter til regnskapet 2024

NOTE 1 - REGNSKAPSPRINSIPPER

ÅRSREGNSKAPET

Årsregnskapet er satt opp i samsvar med regnskapsloven. Det er utarbeidet etter norske regnskapsstandarder og anbefaling til god regnskapskikk for små foretak. Regnskapet er avlagt under forutsetningen om fortsatt drift.

Regnskapsperioden for 2024 omfatter perioden 1.januar til 31.desember 2024.

INNTEKTSFØRING/ KOSTNADSFØRING

Forskuddsbetalte inntekter og påløpte ikke betalte kostnader ved slutten av året blir periodisert og ført som gjeld i selskapets balanse. Opptjente, ikke mottatte inntekter inntektsføres og føres opp som et tilgodehavende i balansen. Selskapets inntekter inntektsføres i takt med opptjening.

SKATT

Skattekostnaden i resultatregnskapet omfatter både betalbar skatt på årets resultat og endring i utsatt skatt/ utsatt skattefordel.

Utsatt skatt og utsatt skattefordel beregnes på grunnlag av de midlertidige forskjeller mellom regnskaps- og skattemessige verdier/ resultater som eksisterer ved utgangen av regnskapsåret og underskudd til fremføring. Skatteøkende og skattereduserende forskjeller vurderes mot hverandre innenfor samme tidsintervall. Dette innebærer at skattereduserende midlertidige forskjeller som forventes å reverseres langt frem i tid, ikke kan utlignes mot skatteøkende forskjeller som forventes å reverseres før.

Den delen av utsatt skattefordel som overstiger utsatt skatteforpliktelse balanseføres når det er sannsynlig at selskapet vil kunne nyttiggjøre seg den utsatte skattefordelen i fremtiden gjennom fradrag i skattepliktig inntekt. Den utsatte skattefordelen balanseføres etter de generelle vurderingsregler for eiendeler. Beregning av utsatt skatt/ utsatt skattefordel er basert på en skattesats på 22,00 % i 2024


EIENDELER OG GJELD

Eiendeler bestemt til varig eie eller bruk er klassifisert som anleggsmidler. Andre eiendeler er klassifisert som omløpsmidler. Fordringer som skal tilbakebetales innen et år er uansett klassifisert som omløpsmidler. Gjeld som forfaller til betaling innen et år er klassifisert som kortsiktig gjeld.

Omløpsmidler vurderes til laveste av anskaffelseskost og virkelig verdi. Gjeldspostene i regnskapet blir bokført til nominell verdi, og reguleres ikke for eventuelle renteendringer.

Kundefordringer og andre fordringer oppføres til pålydende etter fradrag for avsetning til forventede tap. Avsetning til tap gjøres på grunnlag av en individuell vurdering av de enkelte fordringene. I tillegg gjøres det for kundefordringer en uspesifisert avsetning for å dekke generell tapsrisiko.

Datterselskaper vurderes etter kostmetoden i selskapsregnskapet. Investeringen er vurdert til anskaffelseskost for aksjene med mindre nedskrivning har vært nødvendig. Utbytte, konsernbidrag og andre utdelinger fra datterselskap er inntektsført samme år som det er avsatt i givers regnskap.

 r1VHLcuVee-Hyx4rlq_Vxx



Noter til regnskapet 2024

Note 2 Inntekter

Selskapets inntekter består av konsulent, forvaltning og rådgivningstjenester til selskaper i konsernet. Totale fakturerte inntekter til datterselskaper i utgjorde kr. 5 200 000.

Note 3 Lønnskostnader, antall ansatte, godtgjørelser, lån til ansatte m

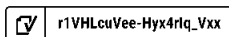
Lønnskostnader	2024	2023
Lønninger	2 315 291	2 348 512
Arbeidsgiveravgift	461 805	458 038
Pensjonskostnader	5 000	7 500
Andre personalkostnader	133 089	37 417
Sum	2 915 185	2 851 467

Gjennomsnittlig antall årsverk sysselsatt i regnskapsåret 1 1
Selskapet har en ansatt og er derfor ikke pliktig til å ha tjenestepensjonsordning etter lov om obligatorisk tjenestepensjon.

Note 4 Mellomværende med selskap i samme konsern og nærstående selskaper

Fordringer	2024	2023
Langsiktige fordringer konsernselskaper	94 362 841	59 784
Andre fordringer	0	0
Sum fordringer	94 362 841	59 784
Gjeld	2024	2023
Langsiktig gjeld konsernselskaper	46 634 464	36 218 444
Langsiktig gjeld nærstående eierselskaper	0	66 342
Kortsiktig gjeld (konsernbidrag)	6 947 466	
Sum gjeld	53 581 930	36 284 786

Mellomværende renteberegnes til markedsmessige vilkår.





Noter til regnskapet 2024

Note 5 Skatt


Årets skattekostnad	2024	2023
Resultatført skatt på ordinært resultat:		
Betalbar skatt	1 528 443	0
Endring i utsatt skatt	230 778	-224 804
Skattekostnad ordinært resultat	1 759 221	-224 804
Skattepliktig inntekt:		
Resultat før skatt	-3 823 689	-1 062 651
Permanente forskjeller	11 820 146	40 814
Endring i midlertidige forskjeller	-27 155	0
Avgitt konsernbidrag	-6 947 466	0
Anvendelse av fremførbart underskudd	-1 021 837	0
Skattepliktig inntekt	0	-1 021 837
Betalbar skatt i balansen:		
Betalbar skatt på årets resultat	-1 045 311	0
Betalbar skatt på avgitt konsernbidrag	-1 528 443	0
Betalbar skatt på mottatt konsernbidrag	2 573 754	0
Sum betalbar skatt i balansen	0	0

Skatteeffekten av midlertidige forskjeller som har gitt opphav til utsatt skatt og utsatte skattefordeler, spesifisert på typer av midlertidige forskjeller

	2024	2023	Endring
Varige driftsmidler	27 155	0	-27 155
Sum	27 155	0	-27 155
Akkumulert fremførbart underskudd	0	-1 021 837	-1 021 837
Grunnlag for utsatt skatt / skattefordel	27 155	-1 021 837	-1 048 992
Utsatt skatt / skattefordel (22 %)	5 974	-224 804	-230 778

Note 6 Egenkapital

	Aksjekapital	Overkurs	Annen egenkapital	Sum egenkapital
Pr. 01.01	4 100 000	47 840 000	39 402 971	91 342 971
Årets resultat			-5 582 910	-5 582 910
Pr 31.12	4 100 000	47 840 000	33 820 061	85 760 061


 r1VHLcuVee-Hyx4rlq_Vxx



Noter til regnskapet 2024

Note 7 Varige driftsmidler

	Driftsløsøre, inventar o.a. utstyr	Totalt
Anskaffelseskost 01.01	0	0
Tilgang	27 155	27 155
Avgang	0	0
Anskaffelseskost 31.12	27 155	27 155
Akk. av-/nedskrivninger 31.12	0	0
Balanseført verdi 31.12	27 155	27 155
Årets avskrivning, nedskrivning og reversering	0	0
Avskrivningsplan	Lineær	
Økonomisk levetid	3 år	

 r1VHLcuVee-Hyx4rlq_Vxx



Noter til regnskapet 2024

Note 8 Aksjer og andeler i andre foretak m.v.

	Eierandel	Balansført verdi/kostpris	Egenkapital	Resultat
Anleggsmidler				
Friis & Friis Eiendom AS	100	55 713 794	55 713 794	-3 331 055
Stanseveien 2 AS	100	29 182 758	5 599 719	4 634 668
Strømsveien 177 AS	100	37 484 692	5 502 278	2 112 198
Strømsveien 179 AS	100	59 572 692	13 297 481	2 856 966
Gamle Leirdals Vei 12 AS	100	73 186 692	-7 925 960	-1 860 645
Sum		255 140 628	72 187 312	4 412 132

Selskapet kommiterte seg i Serendipity Partnes Fund II (1% andel) i 2020 med 11 MNOK. Per 31.12.2024 er bokført investeringer inkludert management fee på kr. 7 089 603.

Latent gjenværende investeringsforpliktelse er MNOK 5,4 (indeksreguleres årlig)

Note 9 Bankinnskudd

	2024
Bundne skattetrekkmidler	136 132



Noter til regnskapet 2024

Note 10 Antall aksjer, aksjeeiere m.m

Aksjekapital	Antall	Pålydende	Balanseført
Ordinære aksjer	4 100	1 000	4 100 000

Selskapets aksjekapital eies av følgende aksjonærer:

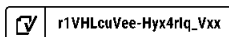
Aksjonærer:	Antall aksjer	Eierandel
H Holst Berg AS	1 025	25 %
Ternica Holding AS	1 025	25 %
Søstrene Friis AS	1 025	25 %
Pirelius AS	1 025	25 %
Sum	4 100	100 %

Aksjer eiet av styremedlemmer og daglig leder

H Holst Berg AS v Charlotte Mathilde Friis	styremedlem	1 025
Ternica Holding AS v Nicolai Friis	styremedlem	1 025
Søstrene Friis AS v Johan Frederik Friis	styremedlem/daglig leder	1 025
Pirelius AS v Hovard Friis Berg	styremedlem	1 025

Note 11 Gjeld til finansinstitusjoner

Selskapet har ekstern lån til finansinstitusjon på 250 000 000 per 31.12.2024





Document summary

COMPLETED BY ALL:

25.06.2025 08:56

SENT BY OWNER:

Anette Thunes · 24.06.2025 23:18

DOCUMENT ID:

Hyx4rlq_Vxx

ENVELOPE ID:

r1VHLcuVee-Hyx4rlq_Vxx

Document history

DOCUMENT NAME:

Friis & Friis AS 24.06.25.pdf

11 pages

SHA-512:

388933e3d19ed9a2d6c5a1495163cbf4b7560d8a97bde

174ffdc8a9f8ac59acd6766ff80cf111da945ac1a27c68b7

1332275a215f6cd7f2b36ee418023ee03e0

Verified ensures that the document has been signed according to the method stated above.

Copies of signed documents are securely stored by Verified.

To review the signature validity, please open this PDF using Adobe Reader.



GDPR
compliant



eIDAS
standard



PADES
sealed



🕒 Activity log

RECIPIENT	ACTION*	TIMESTAMP (CET)	METHOD	DETAILS
Anette Thunes anette.thunes@foyen.no	✍️ Signed Authenticated	24.06.2025 23:39 24.06.2025 23:39	Email Low	IP: 84.208.114.87 IP: 84.208.114.87
Johan Frederik Friis johan@friisogfriis.no	✍️ Signed Authenticated	25.06.2025 00:08 25.06.2025 00:07	Email Low	IP: 104.28.105.25 IP: 104.28.105.25
Hovard Berg hovard.berg@gmail.com	✍️ Signed Authenticated	25.06.2025 00:19 25.06.2025 00:19	Email Low	IP: 89.11.193.177 IP: 89.11.193.177
Nicolay Friis nfr@danskebank.com	✍️ Signed Authenticated	25.06.2025 02:42 25.06.2025 02:42	Email Low	IP: 212.93.45.201 IP: 212.93.45.201
Charlotte Matilde Friis charfriis@gmail.com	✍️ Signed Authenticated	25.06.2025 07:08 25.06.2025 07:07	Email Low	IP: 77.16.32.219 IP: 77.16.32.219
Mathias Lorentzen mathias@stratel.no	✍️ Signed Authenticated	25.06.2025 08:56 25.06.2025 08:30	Email Low	IP: 88.88.143.99 IP: 77.16.79.250

* Action describes both the signing and authentication performed by each recipient. Authentication refers to the ID method used to access the document.

📎 Attachments

No attachments related to this document

📄 Custom events

No custom events related to this document

Verified ensures that the document has been signed according to the method stated above.

Copies of signed documents are securely stored by Verified.

To review the signature validity, please open this PDF using Adobe Reader.



GDPR
compliant



eIDAS
standard



PAdES
sealed



Til generalforsamlingen i Friis & Friis AS

Uavhengig revisors beretning

Konklusjon

Vi har revidert årsregnskapet for Friis & Friis AS som viser et underskudd på kr 5 582 910. Årsregnskapet består av balanse per 31. desember 2024, resultatregnskap for regnskapsåret avsluttet per denne datoen og noter til årsregnskapet, herunder et sammendrag av viktige regnskapsprinsipper.

Etter vår mening

- oppfyller årsregnskapet gjeldende lovkrav
- gir årsregnskapet et rettviseende bilde av selskapets finansielle stilling per 31. desember 2024 og av dets resultater for regnskapsåret avsluttet per denne datoen i samsvar med regnskapslovens regler og god regnskapsskikk i Norge

Grunnlag for konklusjonen

Vi har gjennomført revisjonen i samsvar med den internasjonale revisjonsstandarden for revisjon av regnskap til mindre komplekse enheter (ISA for MKE). Våre oppgaver og plikter i henhold til ISA for MKE er beskrevet nedenfor under Revisors oppgaver og plikter ved revisjonen av årsregnskapet. Vi er uavhengige av selskapet i samsvar med kravene i relevante lover og forskrifter i Norge og International Code of Ethics for Professional Accountants (inkludert internasjonale uavhengighetsstandarder) utstedt av International Ethics Standards Board for Accountants (IESBA-reglene), og vi har overholdt våre øvrige etiske forpliktelser i samsvar med disse kravene. Innhentet revisjonsbevis er etter vår vurdering tilstrekkelig og hensiktsmessig som grunnlag for vår konklusjon.

Ledelsens ansvar for årsregnskapet

Styret og daglig leder (ledelsen) er ansvarlig for å utarbeide årsregnskapet og for at det gir et rettviseende bilde i samsvar med regnskapslovens regler og god regnskapsskikk i Norge. Ledelsen er også ansvarlig for slik intern kontroll som den finner nødvendig for å kunne utarbeide et årsregnskap som ikke inneholder vesentlig feilinformasjon, verken som følge av misligheter eller utilsiktede feil.

Ved utarbeidelsen av årsregnskapet må ledelsen ta standpunkt til selskapets evne til fortsatt drift og opplyse om forhold av betydning for fortsatt drift. Forutsetningen om fortsatt drift skal legges til grunn for årsregnskapet så lenge det ikke er sannsynlig at virksomheten vil bli avviklet.



Side 2
Friis & Friis AS
Uavhengig revisors beretning

Revisors oppgaver og plikter ved revisjonen av årsregnskapet

Vårt mål er å oppnå betryggende sikkerhet for at årsregnskapet som helhet ikke inneholder vesentlig feilinformasjon, verken som følge av misligheter eller utilsiktede feil, og å avgi en revisjonsberetning som inneholder vår konklusjon. Betryggende sikkerhet er en høy grad av sikkerhet, men ingen garanti for at en revisjon utført i samsvar med ISA for MKE, alltid vil avdekke vesentlig feilinformasjon. Feilinformasjon kan oppstå som følge av misligheter eller utilsiktede feil. Feilinformasjon er å anse som vesentlig dersom den enkeltvis eller samlet med rimelighet kan forventes å påvirke de økonomiske beslutningene som brukerne foretar, på grunnlag av årsregnskapet.

Som del av en revisjon i samsvar med ISA for MKE, utøver vi profesjonelt skjønn og utviser profesjonell skepsis gjennom hele revisjonen. I tillegg:

- identifiserer og vurderer vi risikoen for vesentlig feilinformasjon i årsregnskapet, enten det skyldes misligheter eller utilsiktede feil. Vi utformer og gjennomfører revisjonshandlinger for å håndtere slike risikoer, og innhenter revisjonsbevis som er tilstrekkelig og hensiktsmessig som grunnlag for vår konklusjon. Risikoen for at vesentlig feilinformasjon som følge av misligheter ikke blir avdekket, er høyere enn for feilinformasjon som skyldes utilsiktede feil, siden misligheter kan innebære samarbeid, forfalskning, bevisste utelatelser, uriktige fremstillinger eller overstyring av intern kontroll.
- opparbeider vi oss en forståelse av interne kontroll som er relevant for revisjonen, for å utforme revisjonshandlinger som er hensiktsmessige etter omstendighetene, men ikke for å gi uttrykk for en mening om effektiviteten av selskapets interne kontroll.
- evaluerer vi om de anvendte regnskapsprinsippene er hensiktsmessige og om regnskapsestimaterne og tilhørende noteopplysninger utarbeidet av ledelsen er rimelige.
- konkluderer vi på om ledelsens bruk av fortsatt drift-forutsetningen er hensiktsmessig, og, basert på innhentede revisjonsbevis, hvorvidt det foreligger vesentlig usikkerhet knyttet til hendelser eller forhold som kan skape tvil av betydning om selskapets evne til fortsatt drift. Dersom vi konkluderer med at det eksisterer vesentlig usikkerhet, kreves det at vi i revisjonsberetningen henleder oppmerksomheten på tilleggsopplysningene i årsregnskapet, eller, dersom slike tilleggsopplysninger ikke er tilstrekkelige, at vi modifiserer vår konklusjon. Våre konklusjoner er basert på revisjonsbevis innhentet frem til datoen for revisjonsberetningen. Etterfølgende hendelser eller forhold kan imidlertid medføre at selskapet ikke kan fortsette driften.
- evaluerer vi den samlede presentasjonen, strukturen og innholdet i årsregnskapet, inkludert tilleggsopplysningene, og hvorvidt årsregnskapet gir uttrykk for de underliggende transaksjonene og hendelsene på en måte som gir et rettviseende bilde

Vi kommuniserer med styret blant annet om det planlagte innholdet i og tidspunkt for revisjonsarbeidet og eventuelle vesentlige funn i revisjonen, herunder vesentlige svakheter i intern kontroll som vi avdekker gjennom revisjonen.

Gjøvik, 25.06.2025

RRO AS

Geir Arne Pedersen
Statsautorisert revisor
(elektronisk signert)



PENNEO

Signaturene i dette dokumentet er juridisk bindende. Dokument signert med "Penneo™ - sikker digital signatur". De signerende parter sin identitet er registrert, og er listet nedenfor.

"Med min signatur bekrefter jeg alle datoer og innholdet i dette dokument."

Pedersen, Geir Arne

Partner

Serienummer: no_bankid:9578-5993-4-1552156

IP: 51.174.xxx.xxx

2025-06-25 12:05:59 UTC

Pedersen, Geir Arne

Statsautorisert revisor

Serienummer: no_bankid:9578-5993-4-1552156

IP: 51.174.xxx.xxx

2025-06-25 12:05:59 UTC



Penneo Dokumentnøkkel: FK9T2-QL9EE-20EQC-ZP3-HI-7ROGX-7V17A

Dette dokumentet er signert digitalt via [Penneo.com](https://penneo.com). De signerte dataene er validert ved hjelp av den matematiske hashverdien av det originale dokumentet. All kryptografisk bevisføring er innebygd i denne PDF-en for fremtidig validering.

Dette dokumentet er forseglest med et kvalifisert elektronisk segl. For mer informasjon om Penneos kvalifiserte tillitstjenester, se <https://eud.penneo.com>.

Slik kan du bekrefte at dokumentet er originalt

Når du åpner dokumentet i Adobe Reader, kan du se at det er sertifisert av **Penneo A/S**. Dette beviser at innholdet i dokumentet ikke har blitt endret siden tidspunktet for signeringen. Bevis for de individuelle signatørens digitale signaturer er vedlagt dokumentet.

Du kan bekrefte de kryptografiske bevisene ved hjelp av Penneos validator, <https://penneo.com/validator>, eller andre valideringsverktøy for digitale signaturer.