



## ÅRSREGNSKAPET FOR REGNSKAPSÅRET 2025 - GENERELL INFORMASJON

### Enheten

Organisasjonsnummer: 930 365 270  
Organisasjonsform: Aksjeselskap  
Foretaksnavn: STÅLAND OG SØNNER AS  
Forretningsadresse: Øyfjellvegen 132  
3891 HØYDALSMO

### Regnskapsår

Årsregnskapets periode: 01.01.2025 - 31.12.2025

### Konsern

Morselskap i konsern: Nei

### Regnskapsregler

Regler for små foretak benyttet: Ja  
Benyttet ved utarbeidelsen av årsregnskapet til selskapet: Regnskapslovens alminnelige regler

### Årsregnskapet fastsatt av kompetent organ

Bekreftet av representant for selskapet: Olav Ståland  
Dato for fastsettelse av årsregnskapet: 12.02.2026

### Grunnlag for avgivelse

År 2025: Årsregnskapet er elektronisk innlevert  
År 2024: Tall er hentet fra elektronisk innlevert årsregnskap fra 2025

*Det er ikke krav til at årsregnskapet m.v. som sendes til Regnskapsregisteret er undertegnet. Kontrollen på at dette er utført ligger hos revisor/enhetens øverste organ. Sikkerheten ivaretas ved at innsender har rolle/rettighet for innsending av årsregnskapet via Altinn, og ved at det bekreftes at årsregnskapet er fastsatt av kompetent organ.*

Brønnøysundregistrene, 17.02.2026



## Resultatregnskap

Beløp i: NOK	Note	2025	2024
<b>RESULTATREKNESKAP</b>			
<b>Inntekter</b>			
Salsinntekt		1 567 940	2 125 731
Anna driftsinntekt		262 000	0
<b>Sum inntekter</b>		<b>1 829 940</b>	<b>2 125 731</b>
<b>Kostnader</b>			
Varekostnad		81 000	616 461
Lønskostnad	1	539 886	460 605
Avskrivning på varige driftsmidler og immaterielle egedelar	2	127 700	80 804
Annan driftskostnad		954 918	562 106
<b>Sum kostnader</b>		<b>1 703 504</b>	<b>1 719 976</b>
<b>Driftsresultat</b>		<b>126 436</b>	<b>405 755</b>
<b>Finansinntekter og finanskostnader</b>			
Anna renteinntekt		5 129	4 463
Anna finansinntekt		332	0
<b>Sum finansinntekter</b>		<b>5 461</b>	<b>4 463</b>
Annan rentekostnad		206	2 075
<b>Sum finanskostnader</b>		<b>206</b>	<b>2 075</b>
<b>Netto finans</b>		<b>5 255</b>	<b>2 388</b>
<b>Resultat før skattekostnad</b>		<b>131 691</b>	<b>408 143</b>
Skattekostnad	3, 4	28 932	90 244
<b>Årsresultat</b>		<b>102 759</b>	<b>317 899</b>
Annan egenkapital		102 759	317 899



### Balanse

Beløp i: NOK	Note	2025	2024
<b>BALANSE - EIGEDELAR</b>			
<b>Anleggsmiddel</b>			
<b>Immaterielle egedelar</b>			
Sum immaterielle egedelar		0	0
<b>Varige driftsmiddel</b>			
Maskiner og anlegg	2	705 100	272 700
Driftslausøyre, inventar, verktøy, kontormaskiner, o.l.	2	394 400	363 500
Sum varige driftsmiddel		1 099 500	636 200
<b>Finansielle anleggsmiddel</b>			
Sum finansielle anleggsmiddel		0	0
Sum anleggsmiddel		1 099 500	636 200
<b>Omløpsmiddel</b>			
<b>Varer</b>			
<b>Krav</b>			
Kundefordringar		182 500	165 000
Andre kortsiktige fordringar		30 527	0
Sum krav		213 027	165 000
<b>Investeringar</b>			
Sum investeringar		0	0
<b>Bankinnskot, kontantar og liknande</b>			
Bankinnskot, kontantar og liknande		729 640	557 366
Sum bankinnskot, kontantar og liknande		729 640	557 366
Sum omløpsmiddel		942 667	722 366
<b>SUM EIGEDELAR</b>		<b>2 042 167</b>	<b>1 358 566</b>

### BALANSE - EIGENKAPITAL OG GJELD



## Balanse

Beløp i: NOK	Note	2025	2024
<b>Eigenkapital</b>			
<b>Innskoten eigenkapital</b>			
Aksjekapital	5, 6	100 000	100 000
<b>Sum innskoten eigenkapital</b>		<b>100 000</b>	<b>100 000</b>
<b>Opptent eigenkapital</b>			
Annan eigenkapital	6	758 270	655 511
Udekt tap	6	0	0
<b>Sum opptent eigenkapital</b>		<b>758 270</b>	<b>655 511</b>
<b>Sum eigenkapital</b>		<b>858 270</b>	<b>755 511</b>
<b>Gjeld</b>			
<b>Langsiktig gjeld</b>			
Utsett skatt	3, 4	48 705	19 773
<b>Sum avsetjinger for plikter</b>		<b>48 705</b>	<b>19 773</b>
<b>Anna langsiktig gjeld</b>			
<b>Sum anna langsiktig gjeld</b>		<b>0</b>	<b>0</b>
<b>Kortsiktig gjeld</b>			
Leverandørgjeld		87 808	77 700
Betalbar skatt	3, 4	0	77 973
Skuldige offentlege avgifter		72 087	21 351
Kortsiktig konserngjeld	7	625 000	260 000
Anna kortsiktig gjeld	7	350 296	146 258
<b>Sum kortsiktig gjeld</b>		<b>1 135 191</b>	<b>583 282</b>
<b>Sum gjeld</b>		<b>1 183 896</b>	<b>603 054</b>
<b>SUM EIGENKAPITAL OG GJELD</b>		<b>2 042 167</b>	<b>1 358 566</b>



## Brønnøysundregistrene

### ÅRSREGNSKAP FOR REGNSKAPSÅRET 2025 - GENERELL INFORMASJON

Journalnummer: 2026 310429

#### Enheten

Organisasjonsnummer: 930 365 270  
Organisasjonsform: Aksjeselskap  
Foretaksnavn: STÅLAND OG SØNNER AS  
Forretningsadresse: Øyfjellvegen 132  
3891 HØYDALSMO

#### Regnskapsår

Årsregnskapets periode: 01.01.2025 - 31.12.2025

#### Konsern

Morselskap i konsern: Nei

#### Regnskapsregler

Regler for små foretak benyttet: Ja  
Benyttet ved utarbeidelsen av årsregnskapet til selskapet: Regnskapslovens alminnelige regler

#### Årsregnskapet fastsatt av kompetent organ

Bekreftet av representant for selskapet: Olav Ståland  
Dato for fastsettelse av årsregnskapet: 12.02.2026

#### Revisjon

Selskapet har besluttet at årsregnskapet ikke skal revideres: Ja  
Årsregnskapet er utarbeidet av ekstern autorisert regnskapsfører: Ja  
Ekstern autorisert regnskapsfører har i løpet av regnskapsåret bistått ved den løpende regnskapsføringen eller utført andre tjenester for selskapet enn å utarbeide årsregnskapet: Ja

#### Grunnlag for avgivelse

År 2025: Årsregnskap er elektronisk innlevert.  
År 2024: Tall er hentet fra elektronisk innlevert årsregnskap fra 2025.

*Det er ikke krav til at årsregnskapet m.v. som sendes til Regnskapsregisteret er undertegnet. Kontrollen på at dette er utført ligger hos revisor/enhetens øverste organ. Sikkerheten ivaretas ved at innsender har rolle/rettighet for innsending av årsregnskapet via Altinn, og ved at det bekreftes at årsregnskapet er fastsatt av kompetent organ.*

Brønnøysundregistrene, 16.02.2026

---

Brønnøysundregistrene  
Postadresse: Postboks 900, 8910 Brønnøysund  
Telefon: 75 00 75 00  
E-post: firmapost@brreg.no Internett: www.brreg.no  
Organisasjonsnummer: 974 760 673



Organisasjonsnr: 930 365 270  
STÅLAND OG SØNNER AS

## RESULTATREGNSKAP

<b>Beløp i: NOK</b>	<b>Note</b>	<b>2025</b>	<b>2024</b>
<b>RESULTATREKNESKAP</b>			
<b>Inntekter</b>			
Salsinntekt		1 567 940	2 125 731
Anna driftsinntekt		262 000	0
<b>Sum inntekter</b>		<b>1 829 940</b>	<b>2 125 731</b>
<b>Kostnader</b>			
Varekostnad		81 000	616 461
Løskostnad	1	539 886	460 605
Avskrivning på varige driftsmidler og immaterielle eigedelar	2	127 700	80 804
Annan driftskostnad		954 918	562 106
<b>Sum kostnader</b>		<b>1 703 504</b>	<b>1 719 976</b>
<b>Driftsresultat</b>		<b>126 436</b>	<b>405 755</b>
<b>Finansinntekter og finanskostnader</b>			
Anna renteinntekt		5 129	4 463
Anna finansinntekt		332	0
<b>Sum finansinntekter</b>		<b>5 461</b>	<b>4 463</b>
Annan rentekostnad		206	2 075
<b>Sum finanskostnader</b>		<b>206</b>	<b>2 075</b>
<b>Netto finans</b>		<b>5 255</b>	<b>2 388</b>
<b>Resultat før skattekostnad</b>		<b>131 691</b>	<b>408 143</b>
Skattekostnad	3, 4	28 932	90 244
<b>Årsresultat</b>		<b>102 759</b>	<b>317 899</b>
Annan egenkapital		102 759	317 899



Organisasjonsnr: 930 365 270  
STÅLAND OG SØNNER AS

## BALANSE

Beløp i: NOK	Note	2025	2024
<b>BALANSE - EIGEDELAR</b>			
<b>Anleggsmiddel</b>			
<b>Immaterielle egedelar</b>			
Sum immaterielle egedelar		0	0
<b>Varige driftsmiddel</b>			
Maskiner og anlegg	2	705 100	272 700
Driftslausøyre, inventar, verktøy, kontormaskiner, o.l.	2	394 400	363 500
Sum varige driftsmiddel		1 099 500	636 200
<b>Finansielle anleggsmiddel</b>			
Sum finansielle anleggsmiddel		0	0
Sum anleggsmiddel		1 099 500	636 200
<b>Omløpsmiddel</b>			
<b>Varer</b>			
<b>Krav</b>			
Kundefordringar		182 500	165 000
Andre kortsiktige fordringar		30 527	0
Sum krav		213 027	165 000
<b>Investeringar</b>			
Sum investeringar		0	0
<b>Bankinnskot, kontantar og liknande</b>			
Bankinnskot, kontantar og liknande		729 640	557 366
Sum bankinnskot, kontantar og liknande		729 640	557 366
Sum omløpsmiddel		942 667	722 366
<b>SUM EIGEDELAR</b>		<b>2 042 167</b>	<b>1 358 566</b>
<b>BALANSE - EIGENKAPITAL OG GJELD</b>			
<b>Eigenkapital</b>			
<b>Innskoten eigenkapital</b>			
Aksjekapital	5, 6	100 000	100 000
Sum innskoten eigenkapital		100 000	100 000



<b>Opptent egenkapital</b>			
Annan egenkapital	6	758 270	655 511
Udekt tap	6	0	0
<b>Sum opptent egenkapital</b>		<b>758 270</b>	<b>655 511</b>
<b>Sum egenkapital</b>		<b>858 270</b>	<b>755 511</b>
<b>Gjeld</b>			
<b>Langsiktig gjeld</b>			
Utsett skatt	3, 4	48 705	19 773
<b>Sum avsetjinger for plikter</b>		<b>48 705</b>	<b>19 773</b>
<b>Anna langsiktig gjeld</b>			
<b>Sum anna langsiktig gjeld</b>		<b>0</b>	<b>0</b>
<b>Kortsiktig gjeld</b>			
Leverandørgjeld		87 808	77 700
Betalbar skatt	3, 4	0	77 973
Skuldige offentlege avgifter		72 087	21 351
Kortsiktig konserngjeld	7	625 000	260 000
Anna kortsiktig gjeld	7	350 296	146 258
<b>Sum kortsiktig gjeld</b>		<b>1 135 191</b>	<b>583 282</b>
<b>Sum gjeld</b>		<b>1 183 896</b>	<b>603 054</b>
<b>SUM EIGENKAPITAL OG GJELD</b>		<b>2 042 167</b>	<b>1 358 566</b>



Organisasjonsnr: 930 365 270  
STÅLAND OG SØNNER AS

NOTEOPPLYSNINGER - SELSKAP - alle poster oppgitt i hele tall

## Note

### Rekneskapsprinsipp

Årsrekneskapen er sett opp i samsvar med rekneskapslova og god rekneskapskikk for små foretak.

Salsinntekter

Inntektsføring ved sal av

varer skjer på leveringstidspunktet. Tenester blir inntektsførte etter kvart som dei blir leverte.

Klassifisering og vurdering av

balanseposter

Anleggsmidler er egedelar bestemd til varig eige eller bruk.

Egedelar som er knytt til varekretsløpet er klassifiserte som omløpsmidlar.

Fordringar blir klassifiserte som omløpsmidlar viss dei forfell til betaling

innan eitt år etter transaksjonsdagen. Tilsvarande blir gjeld klassifisert

som kortsiktig viss gjelda forfell til betaling innan eitt år.

Omløpsmidlar blir vurderte til lågaste av innkjøpskost og verkeleg verdi.

Kortsiktig gjeld blir balanseført til nominelt beløp på

etableringstidspunktet. Anleggsmidlar blir vurderte til innkjøpskost.

Varige anleggsmidlar blir avskrivne etter ein fornuftig avskrivningsplan.

Anleggsmidlane blir nedskrivne til verkeleg verdi ved verdifall som ikkje

er forventa å vera forbigående. Langsiktig gjeld med unntak av andre

avsetningar blir balanseført til nominelt beløp på etableringstidspunktet.

Fordringar

Kundefordringar og andre fordringar er oppførte i balansen til

pålydande etter frådrag for avsetning til forventa tap. Avsetning til tap

blir gjort på grunnlag av individuelle vurderingar av dei enkelte

fordringane.

Varige driftsmidlar

Varige driftsmidlar blir balanseført og

blir avskrive over levetida til driftsmidla dersom dei har anteke levetid

over 3 år og har ein kostpris som overstig kr 30 000. Direkte vedlikehald

av driftsmidlar blir kostnadsført løpande under driftskostnader, medan

påkostnader eller forbetringar blir tillagde kostprisen til driftsmiddelet

og blir avskrivne i takt med driftsmiddelet.

Følgjande rekneskapsprinsipp

er brukt:

Fordringar og gjeld i utanlandsk valuta er verdsett til kursen

ved slutten av rekneskapsåret. Kursgevinstar og kurstap i utanlandsk valuta

blir ført som finansinntekt og finanskostnad.

Skatt

Skattekostnaden i

resultatrekneskapen omfattar både den skatten som skal betalast i perioden

og endring i utsett skatt. Utsett skatt er berekna med 22% på grunnlag av

dei mellombelse forskjellane som eksisterer mellom rekneskapsmessige og

skattemessige verdiar, og dessutan skattemessig underskot til framføring

ved utgangen av rekneskapsåret. Skatteaukande og skattereduserande

mellombelse forskjellar som reverserer eller kan reversera i same periode

er fastsette og skatteverknaden er berekna på nettogrunnlaget.

Selskapet

har ikkje endra rekneskapsprinsipp frå 2024 til 2025.



## Note

Tal på årsverk i regnskapsåret  
1.00

## Note

1

## Spesifisering av resultatregnskapen

### Lønnskostnader

<u>Lønn</u>	<u>Årets</u>	<u>Fjorårets</u>
	475909.00	407087.00
<u>Folketrygdavgift</u>	<u>Årets</u>	<u>Fjorårets</u>
	51737.00	44139.00
<u>Pensjonskostnader</u>	<u>Årets</u>	<u>Fjorårets</u>
	12240.00	9379.00
<u>Sum lønnskostnader</u>	<u>Årets</u>	<u>Fjorårets</u>
	539886.00	460605.00

## Note

### Ekstraordinære inntekter og kostnader

<u>Sum</u>	<u>Beløp</u>	
<u>Balanseført verdi 31.12.</u>	<u>Varige driftsmiddel</u>	<u>Immaterielle eigned.</u>

### Konsernregnskap


#### Morselskapet sitt navn

#### Forretningskontor for morselskapet

#### Grunn til at dotterselskap ikke er tatt med i konsolideringa

<u>Samla beløp - tilknytt selskap</u>	<u>Årets</u>	<u>Fjorårets</u>
<u>Samla beløp - føretak i samme konsern</u>	<u>Årets</u>	<u>Fjorårets</u>
<u>Samla beløp - føretak i samme konsern</u>	<u>Årets</u>	<u>Fjorårets</u>






Årsrekneskap for  
**STÅLAND OG SØNNER AS**

930365270

Rekneskapsår  
01.01.2025 - 31.12.2025



BankID Signing  
Sverre Ståland  
2026-02-12



BankID Signing  
Olav Ståland  
2026-02-13

930 365 270

## Resultatrekneskap

	Note	2025	2024
<b>Driftsinntekter</b>			
Salsinntekt		1 567 940	2 125 731
Anna driftsinntekt		262 000	0
<b>Sum driftsinntekter</b>		<b>1 829 940</b>	<b>2 125 731</b>
<b>Driftskostnader</b>			
Varekostnad		-81 000	-616 461
Lønnskostnad	1	-539 886	-460 605
Avskrivning på varige driftsmidler og immaterielle egedelar	2	-127 700	-80 804
Annan driftskostnad		-954 918	-562 106
<b>Sum driftskostnader</b>		<b>-1 703 504</b>	<b>-1 719 976</b>
<b>Driftsresultat</b>		<b>126 436</b>	<b>405 755</b>
<b>Finansinntekter</b>			
Anna renteinntekt		5 129	4 463
Anna finansinntekt		332	0
<b>Sum finansinntekter</b>		<b>5 461</b>	<b>4 463</b>
<b>Finanskostnader</b>			
Annan rentekostnad		-206	-2 075
<b>Sum finanskostnader</b>		<b>-206</b>	<b>-2 075</b>
<b>Netto finans</b>		<b>5 255</b>	<b>2 388</b>
<b>Resultat før skattekostnad</b>		<b>131 691</b>	<b>408 143</b>
Skattekostnad	3, 4	-28 932	-90 244
<b>Årsresultat</b>		<b>102 759</b>	<b>317 899</b>
<b>Overføringer</b>			
Annan egenkapital		102 759	317 899
<b>Sum overføringer</b>		<b>102 759</b>	<b>317 899</b>



930 365 270



## Balanse

	Note	31.12.2025	31.12.2024
<b>EIGEDLAR</b>			
<b>Anleggsmidler</b>			
<b>Varige driftsmidler</b>			
Maskiner og anlegg	2	705 100	272 700
Driftslausøyre, inventar, verktøy, kontormaskiner, o.l.	2	394 400	363 500
<b>Sum varige driftsmidler</b>		<b>1 099 500</b>	<b>636 200</b>
<b>Sum anleggsmidler</b>		<b>1 099 500</b>	<b>636 200</b>
<b>Omløpsmidlar</b>			
<b>Fordringar</b>			
Kundefordringar		182 500	165 000
Andre kortsiktige fordringar		30 527	0
<b>Sum fordringar</b>		<b>213 027</b>	<b>165 000</b>
<b>Bankinnskot, kontantar og liknande</b>			
Bankinnskot, kontantar og liknande		729 640	557 366
<b>Sum bankinnskot, kontantar og liknande</b>		<b>729 640</b>	<b>557 366</b>
<b>Sum omløpsmidlar</b>		<b>942 667</b>	<b>722 366</b>
<b>SUM EIGEDLAR</b>		<b>2 042 167</b>	<b>1 358 566</b>



BankID Signing  
Sverre Ståland  
2026-02-12

930 365 270



BankID Signing  
Olav Ståland  
2026-02-13

## Balanse

	Note	31.12.2025	31.12.2024
<b>EIGENKAPITAL OG GJELD</b>			
<b>Eigenkapital</b>			
<b>Innskoten eigenkapital</b>			
Aksjekapital	5, 6	100 000	100 000
<b>Sum innskoten eigenkapital</b>		<b>100 000</b>	<b>100 000</b>
<b>Opptent eigenkapital</b>			
Annan eigenkapital	6	758 270	655 511
<b>Sum opptent eigenkapital</b>		<b>758 270</b>	<b>655 511</b>
<b>Sum eigenkapital</b>		<b>858 270</b>	<b>755 511</b>
<b>Gjeld</b>			
<b>Avsetjing og forpliktingar</b>			
Utsett skatt	3, 4	48 705	19 773
<b>Sum avsetjing for forpliktingar</b>		<b>48 705</b>	<b>19 773</b>
<b>Kortsiktig gjeld</b>			
Leverandørgjeld		87 808	77 700
Betalbar skatt	3, 4	0	77 973
Skuldige offentlege avgifter		72 087	21 351
Kortsiktig konserngjeld	7	625 000	260 000
Anna kortsiktig gjeld	7	350 296	146 258
<b>Sum kortsiktig gjeld</b>		<b>1 135 191</b>	<b>583 282</b>
<b>Sum gjeld</b>		<b>1 183 896</b>	<b>603 054</b>
<b>SUM EIGENKAPITAL OG GJELD</b>		<b>2 042 167</b>	<b>1 358 566</b>

HØYDALSMO, 12.02.2026

Olav Ståland  
leiar i styret

Sverre Ståland  
styremedlem / dagleg leiar



BankID Signing  
Sverre Ståland  
2026-02-12

930 365 270



BankID Signing  
Olav Ståland  
2026-02-13

## Notar

### Rekneskapsprinsipp

Årsrekneskapen er sett opp i samsvar med rekneskapslova og god rekneskapskikk for små føretak.

### Salsinntekter

Inntektsføring ved sal av varer skjer på leveringstidspunktet. Tenester blir etter kvart inntektsførte som dei blir leverte.

### Klassifisering og vurdering av balansepostar

Anleggsmiddel er eigedelar bestemte til varig eige eller bruk. Eigedelar som er knytt til varekrinsløpet er klassifiserte som omløpsmidlar. Fordringar blir klassifiserte som omløpsmidlar viss dei forfell til betaling innan eitt år etter transaksjonsdagen. Tilsvarende blir gjeld klassifisert som kortsiktig viss gjelda forfell til betaling innan eitt år.

Omløpsmidlar blir vurderte til lågaste av anskaffingskost og verkeleg verdi. Kortsiktig gjeld blir balanseført til nominelt beløp på etableringstidspunktet. Anleggsmiddel blir vurderte til anskaffingskost. Varige anleggsmiddel blir avskrivne etter ein fornuftig avskrivingsplan. Anleggsmidla blir nedskrivne til verkeleg verdi ved verdifall som ikkje er forventa å vera forbigående. Langsiktig gjeld med unntak av andre avsetningar blir balanseførte til nominelt beløp på etableringstidspunktet.

### Fordringar

Kundefordringar og andre fordringar er oppførte i balansen til pålydande etter frådrag for avsetning til forventa tap. Avsetning til tap blir gjort på grunnlag av individuelle vurderingar av kvar enkelt fordring.

### Varige driftsmiddel

Varige driftsmiddel blir balanseførte og avskrivne over levetida til driftsmidla dersom dei har anteke levetid over 3 år og har ein kostpris som overstig kr 30 000. Direkte vedlikehald av driftsmiddel blir kostnadsført løpande under driftskostnader, medan påkostnader eller forbetringar blir tillagde kostprisen til driftsmiddelet og blir avskrivne i takt med driftsmiddelet.

### Forresten er følgjande rekneskapsprinsipp nytta:

Fordringar og gjeld i utanlandsk valuta er verdsette til kursen ved slutten av rekneskapsåret. Kursgevinstar og kursstap i utanlandsk valuta blir førte som finansinntekt og finanskostnad.


### Skatt

Skattekostnaden i resultatrekneskapen omfattar både den betalberre skatten i perioden og endring i utsett skatt. Utsett skatt er berekna med 22 på grunnlag av dei mellombelse forskjellane som eksisterer mellom rekneskapsmessige og skattemessige verdiar, og dessutan skattemessig underskot til framføring ved utgangen av rekneskapsåret. Skatteaukande og skattereduserande mellombelse forskjellar som reverserer eller kan reversera i same periode er fastsette og skatteverknaden er berekna på nettogrunnlaget.

Selskapet har ikkje endra rekneskapsprinsipp frå 2024 til 2025.



BankID Signing  
Sverre Ståland  
2026-02-12



BankID Signing  
Olav Ståland  
2026-02-13

930 365 270

## Note 1 - Lønnskostnader

Spesifikasjon av lønnskostnader	2025	2024
Lønn	475 909	407 087
Arbeidsgivaravgift	51 737	44 139
Pensjonskostnader	12 240	9 379
Andre relaterte ytingar	0	0
<b>Sum</b>	<b>539 886</b>	<b>460 605</b>

## Note 2 - Varige driftsmidler/anleggsmidler

Varige driftsmidler	Driftslausøyre, inventar o.l	Maskiner og anlegg	Sum
Innkjøpskost pr 01.01	437 004	340 900	777 904
Tilgang i året	99 000	500 000	599 000
Avgang i året	-20 000	0	-20 000
<b>Innkjøpskost pr 31.12</b>	<b>516 004</b>	<b>840 900</b>	<b>1 356 904</b>
Akkumulert av- og nedskrivningar 01.01	-73 504	-68 200	-141 704
Akkumulert av- og nedskrivningar 31.12	-121 604	-135 800	-257 404
<b>Balansført verdi pr 31.12</b>	<b>394 400</b>	<b>705 100</b>	<b>1 099 500</b>
Årets av- og nedskrivningar	60 100	67 600	127 700
Økonomisk levetid	5 - 10	10	
Avskrivningsplan	Lineær	Lineær	

## Note 3 - Spesifisering av skatt

Skattekostnad	2025	2024
Betalbar skatt på alminneleg inntekt	0	77 973
+/- Endringar i utsett skatt/utsett skattefordel	28 932	12 271
<b>Skattekostnad</b>	<b>28 932</b>	<b>90 244</b>
<b>Skattepliktig inntekt</b>		
Resultat før skatt	131 691	408 143
Permanente skilnader	-181	2 058
+/- Endring i mellombelse forskjellar	-293 365	-55 777
<b>Skattepliktig inntekt</b>	<b>-161 854</b>	<b>354 424</b>
<b>Betalbar skatt i balansen</b>		
Betalbar skatt på årets resultat	0	77 973
<b>Betalbar skatt i balansen</b>	<b>0</b>	<b>77 973</b>

## Note 4 - Mellombelse forskjellar - utsett skatt/skattefordel


Utsett skatt/utsett skattefordel i balansen blir avsett på grunnlag av forskjellar mellom rekneskapsmessige og skattemessige verdier i samsvar med norsk rekneskapsstandard for skatt.

Mellombelse skatteaukande og skattereduserande forskjellar som kan utliknast er nettoførte.

Mellombelse forskjellar knytt til:	01.01.2025	31.12.2025	Endring
Anleggsmiddel	89 877	383 241	-293 365
Framførbart underskot	0	-161 854	161 854
<b>Netto skilnader</b>	<b>89 877</b>	<b>221 387</b>	<b>-131 510</b>
<b>Sum midlertidige skilnader som inngår i grunnlaget for utsett skatt/skattefordel</b>	<b>89 877</b>	<b>221 387</b>	<b>-131 510</b>
<b>Utsett skatt 31.12.2025 basert på 22 %</b>	<b>19 773</b>	<b>48 705</b>	<b>-28 932</b>



BankID Signing  
Sverre Ståland  
2026-02-12



BankID Signing  
Olav Ståland  
2026-02-13

930 365 270

## Note 5 - Aksjekapital

Aksjeklasse	Talet på aksjar	Aksjanes pålydande	Bokført verdi
Ordinære	1 000	100	100 000

Aksjonærer	Talet på aksjar	Eigardel %	Aksjeklasse
Ståland Holding AS	1 000	100,00	Ordinære

## Note 6 - Eigenkapital

	Aksjekapital	Opptent eigenkapital	Sum
Eigenkapital 31.12.2024	100 000	655 511	755 511
Årsresultat	0	102 759	102 759
<b>Eigenkapital 31.12.2025</b>	<b>100 000</b>	<b>758 270</b>	<b>858 270</b>

## Note 7 - Mellomverande aksjonær/nærstående

Aksjonær/nærstående	Gjeld (-) / Fordring (+)
Olav Ståland	-100 000
Gjeld til Bygg og Anleggsservice AS	-625 000

## Talet på årsverk

Talet på årsverk sysselsett i regnskapsåret: 1

## Lån og sikkerhetsstillelse til leiande personar, eigarar med vidare

Det er ikkje gitt lån eller sikkerhetsstillelse til medlemmer av styrende organ.