



ÅRSREGNSKAPET FOR REGNSKAPSÅRET 2023 - GENERELL INFORMASJON

Enheten

| | |
|----------------------|--------------------------|
| Organisasjonsnummer: | 930 339 520 |
| Organisasjonsform: | Aksjeselskap |
| Foretaksnavn: | IDEMA HOLDING AS |
| Forretningsadresse: | Løxaveien 15 1351 RUD |

Regnskapsår

| | |
|-------------------------|-------------------------|
| Årsregnskapets periode: | 26.09.2022 - 31.12.2023 |
|-------------------------|-------------------------|

Konsern

| | |
|---------------------------|----|
| Mørselskap i konsern: | Ja |
| Konsernregnskap lagt ved: | Ja |

Regnskapsregler

| | |
|--|------------------------------------|
| Regler for små foretak benyttet: | Nei |
| Benyttet ved utarbeidelsen av årsregnskapet til selskapet: | Regnskapslovens alminnelige regler |
| Benyttet ved utarbeidelsen av årsregnskapet til konsernet: | Regnskapslovens alminnelige regler |

Årsregnskapet fastsatt av kompetent organ

| | |
|--|------------|
| Bekreftet av representant for selskapet: | Roar Buøen |
| Dato for fastsettelse av årsregnskapet: | 20.03.2024 |

Grunnlag for avgivelse

| |
|--|
| År 2023: Årsregnskapet er elektronisk innlevert |
| År 2022: Tall er hentet fra elektronisk innlevert årsregnskap fra 2023 |

Det er ikke krav til at årsregnskapet m.v. som sendes til Regnskapsregisteret er undertegnet. Kontrollen på at dette er utført ligger hos revisor/enhetens øverste organ. Sikkerheten ivaretas ved at innsender har rolle/rettighet for innsending av årsregnskapet via Altinn, og ved at det bekreftes at årsregnskapet er fastsatt av kompetent organ.

Brønnøysundregistrene, 08.05.2024



Resultatregnskap

| Beløp i: NOK | Note | 2023 | 2022 |
|--|------|----------------|----------|
| RESULTATREGNSKAP | | | |
| Kostnader | | | |
| Annen driftskostnad | | 74 100 | |
| Sum kostnader | | 74 100 | |
| Driftsresultat | | | |
| | | -74 100 | |
| Netto finans | | | |
| Annen finanskostnad | | 1 254 | |
| Sum finanskostnader | | 1 254 | |
| Ordinært resultat før skattekostnad | | | |
| | | -75 354 | 0 |
| Skattekostnad på ordinært resultat | | -16 578 | |
| Ordinært resultat etter skattekostnad | | -58 776 | 0 |
| Årsresultat | | | |
| | | -58 776 | 0 |
| Overføringer og disponeringer | | | |
| Overføringer til/fra annen egenkapital | | -58 776 | |
| Sum overføringer og disponeringer | | -58 776 | |



Balanse

| Beløp i: NOK | Note | 2023 | 2022 |
|--|------|-------------------|----------|
| BALANSE - EIENDELER | | | |
| Anleggsmidler | | | |
| Immaterielle eiendeler | | | |
| Finansielle anleggsmidler | | | |
| Investering i datterselskap | | 24 579 279 | |
| Sum finansielle anleggsmidler | | 24 579 279 | |
| Sum anleggsmidler | | 24 579 279 | 0 |
| Omløpsmidler | | | |
| Varer | | | |
| Bankinnskudd, kontanter og lignende | | | |
| Bankinnskudd, kontanter og lignende | | 1 747 | |
| Sum bankinnskudd, kontanter og lignende | | 1 747 | |
| Sum omløpsmidler | | 1 747 | 0 |
| SUM EIENDELER | | 24 581 026 | 0 |
| BALANSE - EGENKAPITAL OG GJELD | | | |
| Egenkapital | | | |
| Innskutt egenkapital | | | |
| Selskapskapital | | 130 000 | |
| Overkurs | | 24 432 701 | |
| Sum innskutt egenkapital | | 24 562 701 | |
| Opptjent egenkapital | | | |
| Annen egenkapital | | -58 776 | |
| Sum opptjent egenkapital | | -58 776 | |
| Sum egenkapital | | 24 503 925 | 0 |



Balanse

| Beløp i: NOK | Note | 2023 | 2022 |
|---------------------------------|-------------|-------------------|-------------|
| Sum langsiktig gjeld | | 0 | 0 |
| Kortsiktig gjeld | | | |
| Annen kortsiktig gjeld | | 77 100 | |
| Sum kortsiktig gjeld | | 77 100 | |
| Sum gjeld | | 77 100 | 0 |
| SUM EGENKAPITAL OG GJELD | | 24 581 025 | 0 |



Konsernets resultatregnskap

| Beløp i: NOK | Note | 2023 | 2022 |
|--|------|--------------------|----------|
| RESULTATREGNSKAP | | | |
| Inntekter | | | |
| Salgsinntekt | | 219 515 825 | |
| Sum inntekter | | 219 515 825 | |
| Kostnader | | | |
| Endring i beholdning av varer under tilvirkning og ferdig tilvirkede varer | | -2 774 725 | |
| Varekostnad | | 148 671 209 | |
| Lønnskostnad | | 30 648 228 | |
| Avskrivning på varige driftsmidler og immaterielle eiendeler | | 315 328 | |
| Annen driftskostnad | | 13 889 409 | |
| Sum kostnader | | 190 749 449 | |
| Driftsresultat | | 28 766 376 | |
| Finansinntekter og finanskostnader | | | |
| Annen finansinntekt | | 39 957 | |
| Sum finansinntekter | | 39 957 | |
| Annen finanskostnad | | 639 600 | |
| Sum finanskostnader | | 639 600 | |
| Netto finans | | -599 643 | |
| Ordinært resultat før skattekostnad | | 28 166 733 | 0 |
| Skattekostnad på ordinært resultat | | 6 207 025 | |
| Ordinært resultat etter skattekostnad | | 21 959 708 | 0 |
| Årsresultat | | 21 959 708 | 0 |
| Overføringer og disponeringer | | | |
| Overføring til/fra fond | | 22 018 483 | |
| Overføringer til/fra annen egenkapital | | -58 775 | |
| Sum overføringer og disponeringer | | 21 959 708 | |



Konsernets balanse

| Beløp i: NOK | Note | 2023 | 2022 |
|---|------|-------------------|----------|
| BALANSE - EIENDELER | | | |
| Anleggsmidler | | | |
| Immaterielle eiendeler | | | |
| Varige driftsmidler | | | |
| Maskiner og anlegg | | 1 167 079 | |
| Driftsløsøre, inventar, verktøy, kontormaskiner og lignende | | 1 549 833 | |
| Sum varige driftsmidler | | 2 716 912 | |
| Sum anleggsmidler | | 2 716 912 | 0 |
| Omløpsmidler | | | |
| Varer | | | |
| Varer | | 7 732 941 | |
| Sum varer | | 7 732 941 | |
| Fordringer | | | |
| Kundefordringer | | 53 382 762 | |
| Andre fordringer | | 136 140 | |
| Sum fordringer | | 53 518 902 | |
| Bankinnskudd, kontanter og lignende | | | |
| Bankinnskudd, kontanter og lignende | | 27 892 797 | |
| Sum bankinnskudd, kontanter og lignende | | 27 892 797 | |
| Sum omløpsmidler | | 89 144 640 | 0 |
| SUM EIENDELER | | 91 861 552 | 0 |
| BALANSE - EGENKAPITAL OG GJELD | | | |
| Egenkapital | | | |
| Innskutt egenkapital | | | |
| Selskapskapital | | 130 000 | |
| Overkurs | | 24 432 701 | |



Konsernets balanse

| Beløp i: NOK | Note | 2023 | 2022 |
|--|-------------|-------------------|-------------|
| Sum innskutt egenkapital | | 24 562 701 | |
| Opptjent egenkapital | | | |
| Fond | | 22 018 483 | |
| Annen egenkapital | | -58 776 | |
| Sum opptjent egenkapital | | 21 959 707 | |
| Sum egenkapital | | 46 522 408 | 0 |
| Gjeld | | | |
| Langsiktig gjeld | | | |
| Utsatt skatt | | 8 864 057 | |
| Sum avsetninger for forpliktelser | | 8 864 057 | |
| Annen langsiktig gjeld | | | |
| Gjeld til kredittinstitusjoner | | 41 521 | |
| Øvrig langsiktig gjeld | | 4 260 | |
| Sum annen langsiktig gjeld | | 45 781 | |
| Sum langsiktig gjeld | | 8 909 838 | 0 |
| Kortsiktig gjeld | | | |
| Leverandørgjeld | | 23 027 996 | |
| Betalbar skatt | | 2 234 115 | |
| Skyldige offentlige avgifter | | 7 421 238 | |
| Annen kortsiktig gjeld | | 3 745 956 | |
| Sum kortsiktig gjeld | | 36 429 305 | |
| Sum gjeld | | 45 339 143 | 0 |
| SUM EGENKAPITAL OG GJELD | | 91 861 551 | 0 |



Brønnøysundregistrene

ÅRSREGNSKAP FOR REGNSKAPSÅRET 2023 - GENERELL INFORMASJON

Journalnummer: 2024 360706

Enheten

Organisasjonsnummer: 930 339 520
Organisasjonsform: Aksjeselskap
Foretaksnavn: IDEMA HOLDING AS
Forretningsadresse: Løxaveien 15
1351 RUD

Regnskapsår

Årsregnskapets periode: 26.09.2022 - 31.12.2023

Konsern

Morselskap i konsern: Ja
Konsernregnskap lagt ved: Ja

Regnskapsregler

Regler for små foretak benyttet: Nei
Benyttet ved utarbeidelsen av
årsregnskapet til selskapet: Regnskapslovens alminnelige regler
Benyttet ved utarbeidelsen av
årsregnskapet til konsernet: Regnskapslovens alminnelige regler

Årsregnskapet fastsatt av kompetent organ

Bekreftet av representant for selskapet: Roar Buøen
Dato for fastsettelse av årsregnskapet: 20.03.2024

Grunnlag for avgivelse

År 2023: Årsregnskap er elektronisk innlevert.
År 2022: Tall er hentet fra elektronisk innlevert årsregnskap fra 2023.

Det er ikke krav til at årsregnskapet m.v. som sendes til Regnskapsregisteret er undertegnet. Kontrollen på at dette er utført ligger hos revisor/enhetens øverste organ. Sikkerheten ivaretas ved at innsender har rolle/rettighet for innsending av årsregnskapet via Altinn, og ved at det bekreftes at årsregnskapet er fastsatt av kompetent organ.

Brønnøysundregistrene, 06.05.2024



Organisasjonsnr: 930 339 520
IDEMA HOLDING AS

RESULTATREGNSKAP

| Beløp i: NOK | Note | 2023 | 2022 |
|--|-------------|----------------|-------------|
| RESULTATREGNSKAP | | | |
| Kostnader | | | |
| Annen driftskostnad | | 74 100 | |
| Sum kostnader | | 74 100 | |
| Driftsresultat | | -74 100 | |
| Annen finanskostnad | | 1 254 | |
| Sum finanskostnader | | 1 254 | |
| Netto finans | | -1 254 | |
| Ordinært resultat før skattekostnad | | -75 354 | 0 |
| Skattekostnad på ordinært resultat | | -16 578 | |
| Ordinært resultat etter skattekostnad | | -58 776 | 0 |
| Årsresultat | | -58 776 | 0 |
| Overføringer og disponeringer | | | |
| Overføringer til/fra annen egenkapital | | -58 776 | |
| Sum overføringer og disponeringer | | -58 776 | |



Organisasjonsnr: 930 339 520
IDEMA HOLDING AS

BALANSE

| Beløp i: NOK | Note | 2023 | 2022 |
|--|------|-------------------|----------|
| BALANSE - EIENDELER | | | |
| Anleggsmidler | | | |
| Immaterielle eiendeler | | | |
| Finansielle anleggsmidler | | | |
| Investering i datterselskap | | 24 579 279 | |
| Sum finansielle anleggsmidler | | 24 579 279 | |
| Sum anleggsmidler | | 24 579 279 | 0 |
| Omløpsmidler | | | |
| Varer | | | |
| Bankinnskudd, kontanter og lignende | | | |
| Bankinnskudd, kontanter og lignende | | 1 747 | |
| Sum bankinnskudd, kontanter og lignende | | 1 747 | |
| Sum omløpsmidler | | 1 747 | 0 |
| SUM EIENDELER | | 24 581 026 | 0 |
| BALANSE - EGENKAPITAL OG GJELD | | | |
| Egenkapital | | | |
| Innskutt egenkapital | | | |
| Selskapskapital | | 130 000 | |
| Overkurs | | 24 432 701 | |
| Sum innskutt egenkapital | | 24 562 701 | |
| Opptjent egenkapital | | | |
| Annen egenkapital | | -58 776 | |
| Sum opptjent egenkapital | | -58 776 | |
| Sum egenkapital | | 24 503 925 | 0 |
| Sum langsiktig gjeld | | 0 | 0 |
| Kortsiktig gjeld | | | |
| Annen kortsiktig gjeld | | 77 100 | |
| Sum kortsiktig gjeld | | 77 100 | |
| Sum gjeld | | 77 100 | 0 |



SUM EGENKAPITAL OG GJELD

24 581 025

0



Organisasjonsnr: 930 339 520
IDEMA HOLDING AS

KONSERNRESULTATREGNSKAP

| Beløp i: NOK | Note | 2023 | 2022 |
|--|-------------|--------------------|-------------|
| RESULTATREGNSKAP | | | |
| Inntekter | | | |
| Salgsinntekt | | 219 515 825 | |
| Sum inntekter | | 219 515 825 | |
| Kostnader | | | |
| Endring i beholdning av varer under tilvirkning og ferdig tilvirkede varer | | -2 774 725 | |
| Varekostnad | | 148 671 209 | |
| Lønnskostnad | | 30 648 228 | |
| Avskrivning på varige driftsmidler og immaterielle eiendeler | | 315 328 | |
| Annen driftskostnad | | 13 889 409 | |
| Sum kostnader | | 190 749 449 | |
| Driftsresultat | | 28 766 376 | |
| Finansinntekter og finanskostnader | | | |
| Annen finansinntekt | | 39 957 | |
| Sum finansinntekter | | 39 957 | |
| Annen finanskostnad | | 639 600 | |
| Sum finanskostnader | | 639 600 | |
| Netto finans | | -599 643 | |
| Ordinært resultat før skattekostnad | | 28 166 733 | 0 |
| Skattekostnad på ordinært resultat | | 6 207 025 | |
| Ordinært resultat etter skattekostnad | | 21 959 708 | 0 |
| Årsresultat | | 21 959 708 | 0 |
| Overføringer og disponeringer | | | |
| Overføring til/fra fond | | 22 018 483 | |
| Overføringer til/fra annen egenkapital | | -58 775 | |
| Sum overføringer og disponeringer | | 21 959 708 | |



Organisasjonsnr: 930 339 520
IDEMA HOLDING AS

KONSERNBALANSE

| Beløp i: NOK | Note | 2023 | 2022 |
|---|-------------|-------------------|-------------|
| BALANSE - EIENDELER | | | |
| Anleggsmidler | | | |
| Immaterielle eiendeler | | | |
| Varige driftsmidler | | | |
| Maskiner og anlegg | | 1 167 079 | |
| Driftsløsøre, inventar, verktøy, kontormaskiner og lignende | | 1 549 833 | |
| Sum varige driftsmidler | | 2 716 912 | |
| Sum anleggsmidler | | 2 716 912 | 0 |
| Omløpsmidler | | | |
| Varer | | | |
| Varer | | 7 732 941 | |
| Sum varer | | 7 732 941 | |
| Fordringer | | | |
| Kundefordringer | | 53 382 762 | |
| Andre fordringer | | 136 140 | |
| Sum fordringer | | 53 518 902 | |
| Bankinnskudd, kontanter og lignende | | | |
| Bankinnskudd, kontanter og lignende | | 27 892 797 | |
| Sum bankinnskudd, kontanter og lignende | | 27 892 797 | |
| Sum omløpsmidler | | 89 144 640 | 0 |
| SUM EIENDELER | | 91 861 552 | 0 |
| BALANSE - EGENKAPITAL OG GJELD | | | |
| Egenkapital | | | |
| Innskutt egenkapital | | | |
| Selskapskapital | | 130 000 | |
| Overkurs | | 24 432 701 | |
| Sum innskutt egenkapital | | 24 562 701 | |
| Opptjent egenkapital | | | |
| Fond | | 22 018 483 | |
| Annen egenkapital | | -58 776 | |
| Sum opptjent egenkapital | | 21 959 707 | |



| | | |
|--|-------------------|----------|
| Sum egenkapital | 46 522 408 | 0 |
| Gjeld | | |
| Langsiktig gjeld | | |
| Utsatt skatt | 8 864 057 | |
| Sum avsetninger for forpliktelseser | 8 864 057 | |
| Annen langsiktig gjeld | | |
| Gjeld til kredittinstitusjoner | 41 521 | |
| Øvrig langsiktig gjeld | 4 260 | |
| Sum annen langsiktig gjeld | 45 781 | |
| Sum langsiktig gjeld | 8 909 838 | 0 |
| Kortsiktig gjeld | | |
| Leverandørgjeld | 23 027 996 | |
| Betalbar skatt | 2 234 115 | |
| Skyldige offentlige avgifter | 7 421 238 | |
| Annen kortsiktig gjeld | 3 745 956 | |
| Sum kortsiktig gjeld | 36 429 305 | |
| Sum gjeld | 45 339 143 | 0 |
| SUM EGENKAPITAL OG GJELD | 91 861 551 | 0 |



Organisasjonsnr: 930 339 520
IDEMA HOLDING AS

NOTEOPPLYSNINGER - SELSKAP - alle poster oppgitt i hele tall

Note

Antall årsverk i regnskapsåret
0.00

| <u>Sum</u> | <u>Beløp</u> |
|---------------------------------|--|
| <u>Balanseført verdi 31.12.</u> | <u>Varige driftsmidler Immaterielle eiend.</u> |

Konsernregnskap

Morselskapet sitt navn

Forretningskontor for morselskapet

Begrunnelse for at datterselskap er utelatt fra konsolideringen

Konsern, tilknyttet selskap m.v. - fordringer og gjeld

Fordringer

| | | |
|--|--------------|------------------|
| <u>Samlet beløp - tilknyttet selskap</u> | <u>Årets</u> | <u>Fjorårets</u> |
|--|--------------|------------------|

| | | |
|---|--------------|------------------|
| <u>Samlet beløp - foretak i samme konsern</u> | <u>Årets</u> | <u>Fjorårets</u> |
|---|--------------|------------------|

| | | |
|---|--------------|------------------|
| <u>Samlet beløp - foretak i samme konsern</u> | <u>Årets</u> | <u>Fjorårets</u> |
|---|--------------|------------------|

| | | |
|---|--------------|------------------|
| <u>Samlet beløp - felles kontrollert virksomhet</u> | <u>Årets</u> | <u>Fjorårets</u> |
|---|--------------|------------------|

| | |
|----------------------|--------------|
| <u>Pantstillelse</u> | <u>Beløp</u> |
|----------------------|--------------|

| | | | |
|----------------------------------|---------------|------------------|-------------------------|
| <u>Beholdning av egne aksjer</u> | <u>Antall</u> | <u>Pålydende</u> | <u>Andel av aksjek.</u> |
|----------------------------------|---------------|------------------|-------------------------|



Note

Lån og sikkerhetsstillelse til medlemmer

Er det gitt lån eller sikkerhetsstillelse til ledende personer: Nei

Opplysninger om:

Medlemmer av:

Mer om lån og sikkerhetsstillelse



Organisasjonsnr: 930 339 520
IDEMA HOLDING AS

NOTEOPPLYSNINGER - KONSERN - alle poster oppgitt i hele tall

Note

Antall årsverk i regnskapsåret
33.00

| <u>Sum</u> | <u>Beløp</u> |
|---------------------------------|--|
| <u>Balanseført verdi 31.12.</u> | <u>Varige driftsmidler Immaterielle eiend.</u> |

Konsernregnskap

Morselskapet sitt navn

Forretningskontor for morselskapet

Begrunnelse for at datterselskap er utelatt fra konsolideringen

Konsern, tilknyttet selskap m.v. - fordringer og gjeld

Fordringer

| | | |
|--|--------------|------------------|
| <u>Samlet beløp - tilknyttet selskap</u> | <u>Årets</u> | <u>Fjorårets</u> |
|--|--------------|------------------|

| | | |
|---|--------------|------------------|
| <u>Samlet beløp - foretak i samme konsern</u> | <u>Årets</u> | <u>Fjorårets</u> |
|---|--------------|------------------|

| | | |
|---|--------------|------------------|
| <u>Samlet beløp - foretak i samme konsern</u> | <u>Årets</u> | <u>Fjorårets</u> |
|---|--------------|------------------|

| | | |
|---|--------------|------------------|
| <u>Samlet beløp - felles kontrollert virksomhet</u> | <u>Årets</u> | <u>Fjorårets</u> |
|---|--------------|------------------|

| | |
|----------------------|--------------|
| <u>Pantstillelse</u> | <u>Beløp</u> |
|----------------------|--------------|

| | | | |
|----------------------------------|---------------|------------------|-------------------------|
| <u>Beholdning av egne aksjer</u> | <u>Antall</u> | <u>Pålydende</u> | <u>Andel av aksjek.</u> |
|----------------------------------|---------------|------------------|-------------------------|



Note

Lån og sikkerhetsstillelse til medlemmer

Er det gitt lån eller sikkerhetsstillelse til ledende personer: Nei

Opplysninger om:

Medlemmer av:

Mer om lån og sikkerhetsstillelse



IDEMA HOLDING AS

STYRETS ÅRSBERETNING FOR 2023

Konsernet driver i hovedsak prosjektering, produksjon, salg og montasje av større innredningsleveranser til undervisnings- og helseinstitusjoner samt næringsbygg. Hovedkontor med alle konsernets funksjoner, ligger i Bærum.

Konsernet oppnådde i 2023 en betydelig omsetning, og sammen med tilfredsstillende nøkkeltall ga dette et godt årsresultat. Ordreservene for 2024 og 2025 er god, og prosjektsammensetningen er av en slik art at styret vurderer konsernets økonomiske og markedsmessige situasjon som solid og god - både på kort og lengre sikt.

Antall ansatte har i løpet av året økt med 4,2 årsverk. Økningen fordeler seg på både prosjekt- og montørsiden. Sammen med kontinuerlig opplæring og forbedringsarbeid, vil dette danne et godt grunnlag for planlagt og kontrollert drift i kommende år med tilhørende god resultatutvikling.

Konsernet arbeider for likestilling mellom kvinner og menn. Det er 8 kvinner og 30 menn fast ansatt i konsernet pr. 31.12.23. Det er ingen kvinner representert i styret.

Konsernet ser på miljøarbeidet som en prosess hvor det kontinuerlig må arbeides målrettet for å forbedre prestasjoner og resultater. Det arbeides aktivt for å tilby alle kunder løsninger som er bærekraftige, og som i minst mulig grad skader det ytre miljø. For mer utfyllende informasjon viser vi til konsernets Miljøpolicy, som er publisert på www.idema.no. Arbeidsmiljøet er preget av gode holdninger og lysten til å gjøre hverandre gode. Sykefraværet i konsernet ble i 2023 2,5% eksklusivt, og 4,3% inklusivt langtidssykefraværet. Det vil fortsatt være fokus på tiltak for å få ned langtidssykefraværet i form av bedrede HMS-rutiner og trening. Det er ikke registrert ulykker i 2023.

Netto kontantstrøm fra operasjonelle aktiviteter ble for konsernet i 2023 kr. 20.070.105, og tilsvarende for morselskapet kr. 1.746. Styret anser egenkapital- og likviditetssituasjonen ved årsskiftet som tilfredsstillende.

Den finansielle risiko anses for å være lav da største delen av kostnadene er knyttet til NOK, verdien av eiendelene er lav samt at konsernet ikke har langsiktig gjeld.

Risiko- og usikkerhetsfaktorer knyttet til virksomheten vurderes som lave bl.a. siden konsernet er uten produksjonsmidler og er derfor fleksibelt og tilpasningsdyktig til markedet, med lave faste kostnader, samt at konsernets hovedkunder opererer i ulike bransjer.

Fremtiden for de bransjer og produkter som konsernet er engasjert i vurderes som gode. Forutsetningen om fortsatt drift er til stede og er lagt til grunn for årsregnskapet.

| | Konsern 2023 | Morselskap 2023 |
|---|-----------------|-----------------|
| Årets driftsinntekter ble | kr. 219.515.825 | kr. 0 |
| Årsresultatet ble | kr. 21.959.708 | kr. -58.776 |
| Likviditetsbeholdning | kr. 27.892.797 | kr. 1.747 |
| Totalkapital | kr. 91.861.552 | kr. 24.581.026 |
| Styret foreslår at årsresultatet disponeres slik: | | |
| Avsatt til fond | kr. 22.018.483 | kr. 0 |
| Avsatt til annen egenkapital | kr. -58.775 | kr. 0 |
| Overføres fra annen egenkapital | kr. 0 | kr. -58.776 |

AB AB UMM
RB



Konsernet har publisert informasjon rundt sin håndtering av Åpenhetsloven på www.idema.no, i løpet av første halvår 2023. Ledelsen er bedt om å følge opp leverandørkjeden som følge av innføringen av denne loven.

Det er ikke etablert styreansvarsforsikring i noen av selskapene i konsernet.

Styret mener at årsregnskapet og informasjonen gitt i årsberetningen gir en rettvise oversikt over eiendeler og gjeld, finansiell stilling og resultat for IDEMA Holding as.

Rud, 20. mars 2024

Rør Børøn
Styreformann

Morten Malm
Styremedlem

Alexander Borge
Styremedlem

Andreas Børøn
Styremedlem



Konsernregnskap

Idema Holding AS

2023



Konsernregnskap Idema Holding AS Resultatregnskap

| MORSELSKAP | | KONSERN | |
|----------------|--|--------------------|--|
| 26.09.2022 - | | 26.09.2022 - | |
| 31.12.2023 | NOTE DRIFTSINNEKTER OG DRIFTSKOSTNADER | 31.12.2023 | |
| 0 | 2 Salgsinntekt | 219 515 825 | |
| <u>0</u> | Sum driftsinntekter | <u>219 515 825</u> | |
| 0 | Endring i beholdning av varer under tilvirkning | | |
| 0 | 3 og ferdig tilvirkede varer | -2 774 725 | |
| 0 | Varekostnad | 148 671 209 | |
| 0 | 4 Lønnskostnad | 30 648 228 | |
| 0 | 5 Avskrivning på varige driftsmidler og immaterielle eiendeler | 315 328 | |
| 74 100 | 4 Annen driftskostnad | 13 889 409 | |
| <u>74 100</u> | Sum driftskostnader | <u>190 749 449</u> | |
| <u>-74 100</u> | Driftsresultat | <u>28 766 376</u> | |
| | FINANSINNEKTER OG FINANSKOSTNADER | | |
| 0 | Annen finansinntekt | 39 957 | |
| -1 254 | Annen finanskostnad | -639 600 | |
| <u>-1 254</u> | Netto finansresultat | <u>-599 643</u> | |
| <u>-75 354</u> | Årsresultat før skattekostnad | <u>28 166 733</u> | |
| -16 578 | 6 Skattekostnad | 6 207 025 | |
| <u>-58 776</u> | ÅRSRESULTAT | <u>21 959 708</u> | |
| | Majoritetens andel av årsresultatet | <u>21 959 708</u> | |
| | OVERFØRINGER | | |
| 0 | Avsatt til fond | 22 018 483 | |
| 0 | Avsatt til annen egenkapital | -58 775 | |
| -58 776 | Overført fra annen egenkapital | | |
| <u>-58 776</u> | Sum overføringer | <u>21 959 708</u> | |



Konsernregnskap Idema Holding AS Balanse pr 31. desember

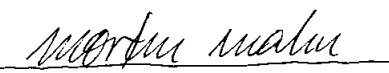
| MORSELSKAP | | | | KONSERN | |
|-------------------|------|---|--|-------------------|--|
| 26.09.2022 - | | | | 26.09.2022 - | |
| 31.12.2023 | NOTE | EIENDELER | | 31.12.2023 | |
| | | Anleggsmidler | | | |
| | | Varige driftsmidler | | | |
| 0 | 5 | Maskiner og anlegg | | 1 167 079 | |
| 0 | 5 | Driftsløsøre, inventar, verktøy, kontormaskiner og lignende | | 1 549 833 | |
| <u>0</u> | | Sum varige driftsmidler | | <u>2 716 912</u> | |
| | | Finansielle anleggsmidler | | | |
| 24 579 279 | 7 | Investering i datterselskap | | | |
| <u>24 579 279</u> | | Sum finansielle anleggsmidler | | <u>0</u> | |
| <u>24 579 279</u> | | Sum anleggsmidler | | <u>2 716 912</u> | |
| | | Omløpsmidler | | | |
| 0 | 3 | Varer | | 7 732 941 | |
| | | Fordringer | | | |
| 0 | 2 | Kundefordringer | | 53 382 762 | |
| 0 | 2 | Andre fordringer | | 136 140 | |
| <u>0</u> | | Sum fordringer | | <u>53 518 902</u> | |
| 1 747 | 8 | Bankinnskudd, kontanter og lignende | | 27 892 797 | |
| <u>1 747</u> | | Sum omløpsmidler | | <u>89 144 640</u> | |
| <u>24 581 026</u> | | SUM EIENDELER | | <u>91 861 552</u> | |




Konsernregnskap
Idema Holding AS
Balanse pr 31. desember


| 26.09.2022 - 31.12.2023 | NOTE | EGENKAPITAL OG GJELD | 26.09.2022 - 31.12.2023 |
|----------------------------|------|--|----------------------------|
| | | Egenkapital | |
| | | Innskutt egenkapital | |
| 130 000 | 9,10 | Aksjekapital (100 aksjer á kr 1300) | 130 000 |
| <u>24 432 701</u> | 10 | Overkurs | <u>24 432 701</u> |
| <u>24 562 701</u> | | Sum innskutt egenkapital | <u>24 562 701</u> |
| | | Opptjent egenkapital | |
| 0 | 10 | Fond | 22 018 483 |
| <u>-58 776</u> | 10 | Annen egenkapital | <u>-58 776</u> |
| <u>-58 776</u> | | Sum opptjent egenkapital | <u>21 959 707</u> |
| <u>24 503 925</u> | | Sum egenkapital | <u>46 522 408</u> |
| | | Gjeld | |
| | | Avsetning for forpliktelser | |
| 0 | 6 | Utsatt skatt | <u>8 864 057</u> |
| <u>0</u> | | Sum avsetninger for forpliktelser | <u>8 864 057</u> |
| | | Annen langsiktig gjeld | |
| 0 | | Gjeld til kredittinstitusjoner | 41 521 |
| <u>0</u> | | Øvrig langsiktig gjeld | <u>4 260</u> |
| <u>0</u> | | Sum annen langsiktig gjeld | <u>45 781</u> |
| | | Kortsiktig gjeld | |
| 0 | | Leverandørgjeld | 23 027 996 |
| 0 | 6 | Betalbar skatt | 2 234 115 |
| 0 | | Skyldige offentlige avgifter | 7 421 238 |
| <u>77 100</u> | 11 | Annen kortsiktig gjeld | <u>3 745 956</u> |
| <u>77 100</u> | | Sum kortsiktig gjeld | <u>36 429 305</u> |
| <u>77 100</u> | | Sum gjeld | <u>45 339 143</u> |
| <u>24 581 026</u> | | SUM EGENKAPITAL OG GJELD | <u>91 861 552</u> |

RUD 20.3.2024


MORTEN PALM


ROAR BUGEN


ALEXANDER BERGE


ANDREAS BUGEN



Konsernregnskap Idema Holding AS

Kontantstrømoppstilling

| MORSELSKAP | | KONSERN |
|--------------|--|-------------------|
| 2023 | | 2023 |
| | KONTANTSTRØMMER FRA OPERASJONELLE AKTIVITETER: | |
| -75 354 | Årsresultat før skattekostnad | 28 166 733 |
| 0 | Periodens betalte skatt | -2 147 554 |
| 0 | Ordinære avskrivninger | 315 328 |
| 0 | Endring i varer | -2 774 725 |
| 0 | Endring i kundefordringer | -22 097 105 |
| 0 | Endring i leverandørgjeld | 13 112 289 |
| 77 100 | Endring i andre omløpsmidler og andre gjeldsposter | 5 495 139 |
| <u>1 746</u> | Netto kontantstrømmer fra operasjonelle aktiviteter | <u>20 070 105</u> |
| | KONTANTSTRØMMER FRA INVESTERINGSAKTIVITETER: | |
| 0 | Utbetalinger ved kjøp av varige driftsmidler | -1 073 058 |
| <u>0</u> | Netto kontantstrøm fra investeringsaktiviteter | <u>-1 073 058</u> |
| | KONTANTSTRØMMER FRA FINANSIERINGSAKTIVITETER: | |
| 0 | Utbetalinger ved nedbetaling av langsiktig gjeld | -122 359 |
| <u>0</u> | Netto kontantstrøm fra finansieringsaktiviteter | <u>-122 359</u> |
| 1 746 | Netto endring i bankinnskudd, kontanter og lignende | 18 874 688 |
| 0 | Beholdning av bankinnskudd, kontanter og lignende pr 01.01. | 9 018 109 |
| <u>1 746</u> | Beholdning av bankinnskudd, kontanter og lignende pr 31.12. | <u>27 892 797</u> |



Konsernregnskap Idema Holding AS

Noter til regnskapet 2023

Aksjer og andeler i tilknyttet selskap og datterselskap

Investeringer i datterselskaper vurderes etter kostmetoden. Investeringene blir nedskrevet til virkelig verdi dersom verdifallet ikke er forbigående og det må anses nødvendig etter god regnskapskikk. Mottatt utbytte og konsernbidrag fra datterselskapene er inntektsført som annen finansinntekt. Tilsvarende gjelder investeringer i tilknyttede selskaper vurderes etter kostmetoden i selskapsregnskapet og egenkapitalmetoden i konsernregnskapet.

Varer

Varer er vurdert til laveste av anskaffelseskost etter FIFO-metoden og netto salgsverdi. For råvarer og varer i arbeid beregnes netto salgsverdi til salgsverdien av ferdig tilvirkede varer redusert for gjenværende tilvirkningskostnader og salgskostnader. Egenproduserte varer er verdsatt til laveste av full tilvirkningskost og virkelig verdi.

Fordringer

Kundefordringer og andre fordringer er oppført til pålydende etter fradrag for avsetning til forventet tap. Avsetning til tap gjøres på grunnlag av en individuell vurdering av de enkelte fordringene.

Bankinnskudd, kontanter og lignende

Bankinnskudd, kontanter ol. inkluderer kontanter, bankinnskudd og andre betalingsmidler med forfallsdato som er kortere enn tre måneder fra anskaffelse.

Pensjoner

Innskuddsplaner periodiseres etter sammenstillingsprinsippet. Årets innskudd til pensjonsordningen kostnadsføres.

Eiendeler og gjeld i utenlandsk valuta

Pengeposter i utenlandsk valuta er i balansen omregnet til balansedagens kurs. Valutaterminkontrakter er balanseført til virkelig verdi på balansedagen.



Konsernregnskap Idema Holding AS

Noter til regnskapet 2023

Note 1 Regnskapsprinsipper

Årsregnskapet er satt opp i samsvar med regnskapsloven og god regnskapsskikk i Norge.

Konsolideringsprinsipper

Konsernregnskapet omfatter Idema Holding AS med datterselskaper hvor Idema Holding AS har bestemmende innflytelse som følge av juridisk eller faktisk kontroll. Konsernregnskapet er utarbeidet etter ensartede regnskapsprinsipper for like transaksjoner i alle selskaper som inngår i konsernregnskapet. Alle vesentlige transaksjoner og mellomværende mellom selskaper i konsernet er eliminert. Investeringer i selskaper hvor konsernet har betydelig innflytelse (tilknyttede selskaper), behandles etter egenkapitalmetoden i konsernregnskapet. Betydelig innflytelse foreligger normalt når konsernet eier fra 20 til 50 prosent av den stemmeberettigede kapitalen.

Aksjer i datterselskaper er eliminert i konsernregnskapet etter oppkjøpsmetoden. Dette innebærer at det oppkjøpte selskapets eiendeler og gjeld vurderes til virkelig verdi på kjøpstidspunktet, og eventuell merpris ut over dette klassifiseres som goodwill. For deleide datterselskaper er kun majoritetens andel av goodwill inkludert i balansen.

Inntekter

Inntekt regnskapsføres når den er opptjent, altså når både risiko og kontroll i hovedsak er overført til kunden. Dette vil normalt være tilfellet når varen er levert til kunden. Inntektene regnskapsføres med verdien av vederlaget på transaksjonstidspunktet.

Anleggskontrakter

For anleggskontrakter foretas det løpende inntektsføring i takt med fremdriften av prosjektet (løpende avregnings metode). Fullføringsgraden beregnes som påløpte kostnader på balansedagen i prosent av estimert totalkostnad. For anleggskontrakter som forventes å gi tap, gjøres det avsetning for nettokostnaden ved gjenværende kontraktsfestet produksjon.

Kostnader

Kostnader regnskapsføres som hovedregel i samme periode som tilhørende inntekt. I de tilfeller det ikke er en klar sammenheng mellom utgifter og inntekter fastsettes fordelingen etter skjønnsmessige kriterier. Øvrige unntak fra sammenstillingsprinsippet er angitt der det er aktuelt.

Skatter

Skattekostnaden sammenstilles med regnskapsmessig resultat før skatt. Skatt knyttet til egenkapitaltransaksjoner er ført mot egenkapitalen. Skattekostnaden består av betalbar skatt (skatt på årets direkte skattepliktige inntekt) og endring i netto utsatt skatt. Utsatt skatt og utsatt skattefordel er presentert netto i balansen.

Hovedregel for vurdering og klassifisering av eiendeler og gjeld

Eiendeler bestemt til varig eie eller bruk er klassifisert som anleggsmidler. Andre eiendeler er klassifisert som omløpsmidler. Fordringer som skal tilbakebetales innen et år er klassifisert som omløpsmidler. Ved klassifisering av kortsiktig og langsiktig gjeld er tilsvarende kriterier lagt til grunn.

Omløpsmidler er vurdert til laveste av anskaffelseskost og virkelig verdi.

Anleggsmidler vurderes til anskaffelseskost, men nedskrives til gjenvinnbart beløp dersom dette er lavere enn bokført verdi, og verdifallet forventes ikke å være forbigående. Anleggsmidler med begrenset økonomisk levetid avskrives planmessig.

Annen langsiktig gjeld og kortsiktig gjeld er vurdert til pålydende beløp.



Konsernregnskap Idema Holding AS

Noter til regnskapet 2023

Note 2 Salgsinntekt

Idema AS har kun et virksomhetsområde (prosjektering, produksjon, salg og montasje av større innredningsleveranser) og alt salg er i Norge.

| Morselskap 2023 | | Konsern 2023 |
|--------------------|--|-----------------|
| - | Inntektsført på igangværende anleggskontrakter | 130 894 765 |
| - | Kostnader knyttet til opptjent inntekt / tapsavsetninger | -96 592 873 |
| - | Netto resultatført på igangværende | 34 301 892 |
| - | Levert, ikke fakturert | 12 528 649 |
| - | Innestående | 10 728 204 |
| - | Faktuert, ikke levert | -6 608 478 |
| - | Som opptjent, ikke fakturert inntekt | 16 650 375 |

Note 3 Varer

| Morselskap 2023 | | Konsern 2023 |
|--------------------|-------------|-----------------|
| - | Ferdigvarer | 7 732 941 |
| - | Sum | 7 732 941 |

Note 4 Lønnskostnad, antall ansatte, godtgjørelser, lån til ansatte mm

Lønnskostnad

| Morselskap 2023 | | Konsern 2023 |
|--------------------|---|-----------------|
| - | Lønn | 25 000 286 |
| - | Folketrygdavgift | 3 831 830 |
| - | Pensjonskostnader | 997 841 |
| - | Andre ytelser | 818 271 |
| - | Sum | 30 648 228 |
| - | Antall årsverk sysselsatt i regnskapsåret | 33 |

Det er ikke utbetalt godtgjørelse til styret i 2023

Det er ikke gitt lån eller sikkerhetsstillelser til ledende personer, aksjeeiere mv. i 2023.

Foretaket er pliktig til å ha tjenestepensjonsordning etter lov om obligatorisk tjenestepensjon, og har innskuddspensjonsordning som tilfredsstiller kravene i denne loven.

Revisor

Godtgjørelse til Deloitte AS og samarbeidende selskaper fordeler seg slik:

| Morselskap 2023 | | Konsern 2023 |
|--------------------|-----------------------------|-----------------|
| 32 500 | Lovpålagt revisjon | 242 996 |
| - | Regnskapsbistand | 31 200 |
| 15 600 | Skatterådgivning | 50 960 |
| 26 000 | Andre attestasjonstjenester | 88 400 |



**Konsernregnskap
Idema Holding AS**

Noter til regnskapet 2023

Note 5 Varige driftsmidler

| Konsern | Maskiner og anlegg | Driftsløs. inventar, verktøy ol | SUM |
|---|---------------------------|--|------------------|
| Anskaffelseskost 26.09.22 | - | - | - |
| Tilgang kjøpte driftsmidler | 1 030 263 | 42 795 | 1 073 058 |
| Tilgang ved fusjon | 1 733 934 | 2 976 318 | 4 710 252 |
| Avgang | - | - | - |
| Anskaffelseskost 31.12.23 | 2 764 197 | 3 019 113 | 5 783 310 |
| Herav balanseførte lånekostnader egentilvirkede driftsmidler | - | - | - |
| Akk. av- og nedskrivninger 31.12.23 | - | - | - |
| Akk. av- og nedskrivninger 31.12.23 ved fusjon | 1 485 556 | 1 265 514 | 2 751 070 |
| Årets avskrivninger | 111 562 | 203 766 | 426 890 |
| Akk. avskr., nedskr. og rev. nedskrivninger 31.12.23 | 1 597 118 | 1 469 280 | 3 066 398 |
| Bokført verdi pr. 31.12.23 | 1 167 079 | 1 549 833 | 2 716 912 |
| Årets avskrivninger | 111 562 | 203 766 | 315 328 |
| Årets nedskrivninger | - | - | - |
| Årets reverserte nedskrivninger | - | - | - |
| Økonomisk levetid | 3-5 år | 3-5 år | |
| Avskrivningsplan | Lineær | Lineær | |

**Konsernregnskap
Idema Holding AS****Noter til regnskapet 2023****Note 6 Skattekostnad**

| Morselskap | | Konsern |
|------------|--------------------------------------|------------|
| 2023 | Årets skattekostnad fremkommer slik: | 2023 |
| - | Betalbar skatt | -2 640 454 |
| -16 578 | Endring i utsatt skatt | 8 847 479 |
| - | Virkning av endring i skatteregler | - |
| -16 578 | Skattekostnad | 6 207 025 |

| Morselskap | | Konsern |
|------------|--|------------|
| 2023 | Betalbar skatt i balansen | 2023 |
| 4 874 570 | Årets betalbare skattekostnad | 2 234 115 |
| -4 874 570 | Skatt på avgitt konsemdrag | -4 874 570 |
| - | Skatt på mottatt konsemdrag | 4 874 570 |
| - | For lite/mye avsatt skatt tidligere år | - |
| - | Betalbar skatt i balansen | 2 234 115 |

| Morselskap | | Konsern |
|------------|---|------------|
| 2023 | Avstemming fra nominell til faktisk skattesats | 2023 |
| -75 354 | Årsresultat før skatt | 28 166 733 |
| -16 578 | Forventet inntektsskatt etter nominell skattesats | 6 196 681 |
| - | <i>Skatteeffekten av følgende poster:</i> | |
| - | Skattefritt utbytte | - |
| - | Andre permanente forskjeller knyttet til investeringer (fritaksmetoden) | - |
| - | Andre ikke fradragsberettigede kostnader | 10 344 |
| - | Andre ikke skattepliktige inntekter | - |
| - | Årets underskudd uten utsatt skattefordel | - |
| - | Endring i nedvurdering av utsatt skattefordel | - |
| - | Virkning av endr. i skatteregler og -satser | - |
| - | Andre poster | - |
| -16 578 | Skattekostnad | 6 207 025 |
| 22 % | Effektiv skattesats | 22 % |

Konsern**Spesifikasjon av skatteeffekten av midlertidige forskjeller og underskudd til framføring:**

| | 2023 | |
|--|------------------|-------------------|
| | Fordel | Forpliktelse |
| Driftsmidler | - | 490 353 |
| Tilvirkningskontrakter | - | 41 110 754 |
| Finansielle anleggsmidler | - | - |
| Varer | - | - |
| Fordringer | 1 309 940 | - |
| Investeringer | - | - |
| Kortsiktig gjeld | - | - |
| Langsiktig gjeld | - | - |
| Forpliktelser | - | - |
| Underskudd til framføring | - | - |
| Sum | 1 309 940 | 41 601 107 |
| Ikke balanseført utsatt skattefordel | - | - |
| Netto utsatt fordel/forpl. i balansen | | 40 291 167 |
| Utsatt skatt / skattefordel (22%) | | 8 864 057 |

Utsatt skattefordel er oppført med utgangspunkt i fremtidig inntekt.



**Konsernregnskap
Idema Holding AS**

Noter til regnskapet 2023



Konsernregnskap Idema Holding AS

Noter til regnskapet 2023

Note 7 Datterselskap, tilknyttet selskap m.v.

| Firma | Ansk.- tidspunkt | Konsolidert (ja/nei) | Foretnings- kontor | Stemme-andel | Eier- andel |
|-----------------|---------------------|-------------------------|-----------------------|---|---|
| <i>Idema AS</i> | <i>01.12.2022</i> | <i>Ja</i> | <i>Rud</i> | 100 % | 100 % |
| Firma | | | | Egenkapital i følge siste årsregnskap | Årsresultat i følge siste årsregnskap |
| <i>Idema AS</i> | | | | 46 597 762 | 22 018 483 |

Note 8 Bankinnskudd

Bankinnskudd, kontanter o.l. omfatter bundne skattetrekksmidler med kr 1 272 271,-.

Note 9 Aksjekapital og aksjonærinformasjon

Aksjekapitalen i selskapet pr 31.12.23 består av følgende aksjeklasser:

| | Antall | Pålydende verdi | Bokført verdi |
|------------|------------|--------------------|------------------|
| A-aksjer | 100 | 1 300 | 130 000 |
| Sum | 100 | | 130 000 |

Eierstruktur

De største aksjonærene i selskapet pr 31.12.23 var:

| | A-aksjer | Eier- andel | Stemme- andel |
|---|------------|----------------|------------------|
| Roar Buøen | 48 | 48 % | 48 % |
| MK80 Holding AS (Eiet av styrets leder) | 30 | 30 % | 30 % |
| Alexander Borge | 17 | 17 % | 17 % |
| Andreas Buøen | 5 | 5 % | 5 % |
| Totalt antall aksjer | 100 | 100 % | 100 % |

**Konsernregnskap
Idema Holding AS****Noter til regnskapet 2023****Note 10 Egenkapital****Morselskap**

| | Aksje- kapital | Overkurs | Fond for vurderingsfors- kjeller | Annen egenkapital | Sum egenkapital |
|-------------------------------------|-------------------|-------------------|--|----------------------|--------------------|
| Innskutt egenkapital | | | | | |
| Egenkapital 26.09.22 | 30 000 | - | - | - | 30 000 |
| <u>Arets endring i egenkapital:</u> | | | | | |
| Kapitalutvidelse/ -nedsettelse | 100 000 | 24 432 701 | - | -58 776 | 24 532 701 |
| Årets resultat | - | - | - | - | -58 776 |
| Mottatt/avgitt konsernbidrag | - | - | - | - | - |
| Egenkapital 31.12.23 | 130 000 | 24 432 701 | - | -68 776 | 24 503 925 |

Konsern

| | |
|-------------------------------------|-------------------|
| Egenkapital 26.09.2022 | - |
| <u>Arets endring i egenkapital:</u> | |
| Kapitalutvidelse/ -nedsettelse | 24 562 701 |
| Kjøp/ salg av egne aksjer | - |
| Årets resultat | 21 959 708 |
| Omregningsdifferanser | - |
| Egenkapital 31.12.23 | 46 522 409 |

Spesifikasjon av opptjent egenkapital 31.12.23

| | |
|---------------------------------|-------------------|
| Fond for vurderingsforskjeller | 22 018 483 |
| Annen egenkapital | -58 776 |
| Sum opptjent egenkapital | 21 959 707 |

Note 11 Mellomværende med nærstående parter**Mellomværende med nærstående parter:**

| Motpart | Forhold til motparten | Leverandørgjeld 2023 | Annen kortsiktig gjeld 2023 |
|------------|--------------------------|-------------------------|--------------------------------|
| Idema AS | Datter | - | 74 100 |
| Sum | | - | 74 100 |



Konsernregnskap Idema Holding AS

Noter til regnskapet 2023

Note 12 Garantier m.v.

| Morselskap | | Konsern |
|------------|---|------------|
| 2023 | Garantiansvar | 2023 |
| - | Garanti- og kausjonsansvar ovenfor kunder | 39 726 565 |
| | Garantiansvar øvrig*) | - |
| | Sum | 39 726 565 |

*) Garantiene er avlastet via forsikringselskap

Note 13 Markedsrisiko, kredittrisiko og likviditetsrisiko

Idema AS har begrenset finansiell risiko. Selskapet er eksponert for risiko med hensyn til å løpende motta nye oppdrag fra offentlig og privat sektor, og at disse kundene betaler sine forpliktelser. Selskapet har inntøtskilder i bank som påvirkes av utvikling i generelt rentenivå. Selskapet har få transaksjoner mot utlandet slik at effekt av valutakurser også er begrenset. Selskapet har ingen derivater.

Note 14 Omstrukturering / Fusjon

Idema Holding AS ble sifet 26.09.2022.

Idema konsernet har i 2023 gjennomgått omstrukturering / fusjon. Formålet med fusjonen var å etablere en eierstruktur der aksjonærene i det overdragende selskapet, Idema AS, eier virksomheten i overdragende selskap via et selskap. Fusjonen ble foretatt som en konsernfusjon med hjemmel i aksjeloven § 13 2 annet ledd og for øvrig i overensstemmelse med reglene i aksjeloven kapittel 13. Fusjonen gjennomføres med skattemessig kontinuitet etter skatteloven kapittel 11.

Fusjonen er regnskapsført til kontinuitet. Regnskapsføring til kontinuitet innebærer at de balanseførte verdiene av eiendeler, rettigheter og forpliktelser i overdragende selskap videreføres i overtakende selskap, at fusjonsfordringen baseres på de samme verdier, samt at sammensetningen av egenkapitalen i overdragende selskap i størst mulig grad videreføres i vedertagsutstedende selskap. Regnskapsmessig virkningstidspunkt er 1. januar 2023.

Det foreligger ingen sammenligningstall i konsernregnskapet til Idema Holding AS da dette er første året regnskapet avlegges, dette selv om Idema AS (overdragende selskap) avga selskapsregnskap for 2022



**Konsernregnskap
Idema Holding AS**

Noter til regnskapet 2023



Deloitte.

Deloitte AS
Dronning Eufemias gate 14
Postboks 221
NO-0103 Oslo
Norway

+47 23 27 90 00
www.deloitte.no

Til generalforsamlingen i Idema Holding AS

UAVHENGIG REVISORS BERETNING

Konklusjon

Vi har revidert årsregnskapet for Idema Holding AS som består av:

- selskapsregnskapet, som består av balanse per 31. desember 2023, resultatregnskap, kontantstrømpoppstilling for regnskapsåret avsluttet per denne datoen og noter til årsregnskapet, herunder et sammendrag av viktige regnskapsprinsipper.
- konsernregnskapet, som består av balanse per 31. desember 2023, resultatregnskap, kontantstrømpoppstilling for regnskapsåret avsluttet per denne datoen og noter til årsregnskapet, herunder et sammendrag av viktige regnskapsprinsipper.

Etter vår mening

- oppfyller årsregnskapet gjeldende lovkrav,
- gir selskapsregnskapet et rettviseende bilde av selskapets finansielle stilling per 31. desember 2023 og av dets resultater og kontantstrømmer for regnskapsåret avsluttet per denne datoen i samsvar med regnskapslovens regler og god regnskapsskikk i Norge, og
- gir konsernregnskapet et rettviseende bilde av konsernets finansielle stilling per 31. desember 2023 og av dets resultater og kontantstrømmer for regnskapsåret avsluttet per denne datoen i samsvar med regnskapslovens regler og god regnskapsskikk i Norge.

Grunnlag for konklusjonen

Vi har gjennomført revisjonen i samsvar med International Standards on Auditing (ISA-ene). Våre oppgaver og plikter i henhold til disse standardene er beskrevet nedenfor under *Revisors oppgaver og plikter ved revisjonen av årsregnskapet*. Vi er uavhengige av selskapet og konsernet i samsvar med kravene i relevante lover og forskrifter i Norge og International Code of Ethics for Professional Accountants (inkludert internasjonale uavhengighetsstandarder) utstedt av International Ethics Standards Board for Accountants (IESBA-reglene), og vi har overholdt våre øvrige etiske forpliktelser i samsvar med disse kravene. Innhentet revisjonsbevis er etter vår vurdering tilstrekkelig og hensiktsmessig som grunnlag for vår konklusjon.

Øvrig informasjon

Styret og daglig leder (ledelsen) er ansvarlige for informasjonen i årsberetningen. Vår konklusjon om årsregnskapet ovenfor dekker ikke informasjonen i årsberetningen.

I forbindelse med revisjonen av årsregnskapet er det vår oppgave å lese årsberetningen. Formålet er å vurdere hvorvidt det foreligger vesentlig inkonsistens mellom årsberetningen og årsregnskapet og den kunnskap vi har opparbeidet oss under revisjonen av årsregnskapet, eller hvorvidt informasjon i årsberetningen ellers fremstår som vesentlig feil. Vi har plikt til å rapportere dersom årsberetningen fremstår som vesentlig feil. Vi har ingenting å rapportere i så henseende.

Basert på kunnskapen vi har opparbeidet oss i revisjonen, mener vi at årsberetningen

- er konsistent med årsregnskapet og
- inneholder de opplysninger som skal gis i henhold til gjeldende lovkrav.

Deloitte AS and Deloitte Advokatfirma AS are the Norwegian affiliates of Deloitte NSE LLP, a member firm of Deloitte Touche Tohmatsu Limited, a UK private company limited by guarantee ("DTTL"). DTTL and each of its member firms are legally separate and independent entities. DTTL and Deloitte NSE LLP do not provide services to clients. Please see www.deloitte.com/about to learn more about our global network of member firms.

Deloitte Norway conducts business through two legally separate and independent limited liability companies: Deloitte AS, providing audit, consulting, financial advisory and risk management services, and Deloitte Advokatfirma AS, providing tax and legal services.

Registrert i Foretaksregisteret
Medlemmer av Den norske Revisorforening
Organisasjonsnummer: 980 211 282



Deloitte.

Uavhengig revisors beretning
Idema Holding AS

Ledelsens ansvar for årsregnskapet

Ledelsen er ansvarlig for å utarbeide årsregnskapet og for at det gir et rettviseende bilde i samsvar med regnskapslovens regler og god regnskapsskikk i Norge. Ledelsen er også ansvarlig for slik internkontroll som den finner nødvendig for å kunne utarbeide et årsregnskap som ikke inneholder vesentlig feilinformasjon, verken som følge av misligheter eller utilsiktede feil.

Ved utarbeidelsen av årsregnskapet må ledelsen ta standpunkt til selskapets og konsernets evne til fortsatt drift og opplyse om forhold av betydning for fortsatt drift. Forutsetningen om fortsatt drift skal legges til grunn for årsregnskapet så lenge det ikke er sannsynlig at virksomheten vil bli avvirket.

Revisors oppgaver og plikter ved revisjonen av årsregnskapet

Vårt mål er å oppnå betryggende sikkerhet for at årsregnskapet som helhet ikke inneholder vesentlig feilinformasjon, verken som følge av misligheter eller utilsiktede feil, og å avgi en revisjonsberetning som inneholder vår konklusjon. Betyggende sikkerhet er en høy grad av sikkerhet, men ingen garanti for at en revisjon utført i samsvar med ISA-ene, alltid vil avdekke vesentlig feilinformasjon. Feilinformasjon kan oppstå som følge av misligheter eller utilsiktede feil. Feilinformasjon er å anse som vesentlig dersom den enkeltvis eller samlet med rimelighet kan forventes å påvirke de økonomiske beslutningene som brukerne foretar på grunnlag av årsregnskapet.

Som del av en revisjon i samsvar med ISA-ene, utøver vi profesjonelt skjønn og utviser profesjonell skepsis gjennom hele revisjonen. I tillegg:

- identifiserer og vurderer vi risikoen for vesentlig feilinformasjon i årsregnskapet, enten det skyldes misligheter eller utilsiktede feil. Vi utformer og gjennomfører revisjonshandlinger for å håndtere slike risikoer, og innhenter revisjonsbevis som er tilstrekkelig og hensiktsmessig som grunnlag for vår konklusjon. Risikoen for at vesentlig feilinformasjon som følge av misligheter ikke blir avdekket, er høyere enn for feilinformasjon som skyldes utilsiktede feil, siden misligheter kan innebære samarbeid, forfalskning, bevisste utelatelser, uriktige fremstillinger eller overstyring av internkontroll.
- opparbeider vi oss en forståelse av intern kontroll som er relevant for revisjonen, for å utforme revisjonshandlinger som er hensiktsmessige etter omstendighetene, men ikke for å gi uttrykk for en mening om effektiviteten av selskapets og konsernets interne kontroll.
- evaluerer vi om de anvendte regnskapsprinsippene er hensiktsmessige og om regnskapsestimatene og tilhørende noteopplysninger utarbeidet av ledelsen er rimelige.
- konkluderer vi på om ledelsens bruk av fortsatt drift-forutsetningen er hensiktsmessig, og, basert på innhentede revisjonsbevis, hvorvidt det foreligger vesentlig usikkerhet knyttet til hendelser eller forhold som kan skape tvil av betydning om selskapets og konsernets evne til fortsatt drift. Dersom vi konkluderer med at det eksisterer vesentlig usikkerhet, kreves det at vi i revisjonsberetningen henleder oppmerksomheten på tilleggsopplysningene i årsregnskapet, eller, dersom slike tilleggsopplysninger ikke er tilstrekkelige, at vi modifierer vår konklusjon. Våre konklusjoner er basert på revisjonsbevis innhentet frem til datoen for revisjonsberetningen. Etterfølgende hendelser eller forhold kan imidlertid medføre at selskapet og konsernet ikke kan fortsette driften.
- evaluerer vi den samlede presentasjonen, strukturen og innholdet i årsregnskapet, inkludert tilleggsopplysningene, og hvorvidt årsregnskapet gir uttrykk for de underliggende transaksjonene og hendelsene på en måte som gir et rettviseende bilde.
- innhenter vi tilstrekkelig og hensiktsmessig revisjonsbevis vedrørende den finansielle informasjonen til enhetene eller forretningsområdene i konsernet for å kunne gi uttrykk for en mening om konsernregnskapet. Vi er ansvarlige for å lede, følge opp og gjennomføre konsernrevisjonen. Vi har eneansvar for vår konklusjon om konsernregnskapet.

Vi kommuniserer med styret blant annet om det planlagte innholdet i og tidspunkt for revisjonsarbeidet og eventuelle vesentlige funn i revisjonen, herunder vesentlige svakheter i intern kontroll som vi avdekker gjennom revisjonen.



Deloitte.

Uavhengig revisors beretning
Idema Holding AS

Oslo, 20. mars 2024
Deloitte AS


Camilla Solberg Røysland
statsautorisert revisor



Idema Holding AS og konse...gig revisors beretning

Name Date
Røysland, Camilla Solberg 2024-03-20

Identification

 bankID Røysland, Camilla Solberg



This document contains electronic signatures using EU-compliant PAdES - PDF
Advanced Electronic Signatures (Regulation (EU) No 910/2014 (eIDAS))