



ÅRSREGNSKAPET FOR REGNSKAPSÅRET 2020 - GENERELL INFORMASJON

Enheten

Organisasjonsnummer: 975 332 438
Organisasjonsform: Aksjeselskap
Foretaksnavn: AURLAND ENERGIVERK AS
Forretningsadresse: Grandavegen 4
6887 LÆRDAL

Regnskapsår

Årsregnskapets periode: 01.01.2020 - 31.12.2020

Konsern

Morselskap i konsern: Ja
Konsernregnskap lagt ved: Nei

Regnskapsregler

Regler for små foretak benyttet: Ja
Benyttet ved utarbeidelsen av årsregnskapet til selskapet: Regnskapslovens alminnelige regler

Årsregnskapet fastsatt av kompetent organ

Bekreftet av representant for selskapet: Helge Morten Vangen
Dato for fastsettelse av årsregnskapet: 28.04.2021

Grunnlag for avgivelse

År 2020: Årsregnskapet er elektronisk innlevert
År 2019: Tall er hentet fra elektronisk innlevert årsregnskap fra 2020

Det er ikke krav til at årsregnskapet m.v. som sendes til Regnskapsregisteret er undertegnet. Kontrollen på at dette er utført ligger hos revisor/enhetens øverste organ. Sikkerheten ivaretas ved at innsender har rolle/rettighet for innsending av årsregnskapet via Altinn, og ved at det bekreftes at årsregnskapet er fastsatt av kompetent organ.

Brønnøysundregistrene, 24.07.2022



Resultatregnskap

| Beløp i: NOK | Note | 2020 | 2019 |
|--------------------------------------------------------------|------|-------------------|-------------------|
| RESULTATREKNESKAP | | | |
| Inntekter | | | |
| Salgsinntekt | | 17 708 438 | 56 720 070 |
| Annen driftsinntekt | | 596 694 | 3 992 429 |
| Sum inntekter | | 18 305 132 | 60 712 499 |
| Kostnader | | | |
| Endring i beholdning av eigetilverka anleggsmiddel | | | -4 895 241 |
| Varekostnad | | 16 554 768 | 36 576 558 |
| Lønnskostnad | 3 | | 11 190 496 |
| Avskrivning | 4, 5 | 135 063 | 3 177 572 |
| Annen driftskostnad | 3 | 1 230 729 | 8 478 481 |
| Sum kostnader | | 17 920 560 | 54 527 866 |
| Driftsresultat | | 384 572 | 6 184 633 |
| Finansinntekter og finanskostnader | | | |
| Inntekt på investering i datterselskap og tilknyttet selskap | 10 | 5 845 892 | |
| Anna renteinntekt | | 19 839 | 308 607 |
| Annen finansinntekt | | 328 638 | 39 875 |
| Sum finansinntekter | | 6 194 369 | 348 482 |
| Annan rentekostnad | | 393 593 | 452 431 |
| Sum finanskostnader | | 393 593 | 452 431 |
| Netto finans | | 5 800 776 | -103 949 |
| Ordinært resultat før skattekostnad | | 6 185 348 | 6 080 684 |
| Skattekostnad på ordinært resultat | 8 | 230 785 | 1 358 777 |
| Ordinært resultat etter skattekostnad | | 5 954 563 | 4 721 907 |
| Årsresultat | | 5 954 563 | 4 721 907 |
| Overføringer og disponeringar | | | |
| Overføringer til/fra fond | 9 | | |
| Ordinært utbytte | 9 | -1 500 000 | -1 500 000 |



Resultatregnskap

| Beløp i: NOK | Note | 2020 | 2019 |
|------------------------------------------|-------------|-------------------|-------------------|
| Overføring til/fra annen egenkapital | 9 | -4 454 563 | -3 221 907 |
| Sum overføringer og disponeringar | | -5 954 563 | -4 721 907 |



Balanse

| Beløp i: NOK | Note | 2020 | 2019 |
|-------------------------------------------------|------|-------------------|-------------------|
| BALANSE - EIGEDELAR | | | |
| Anleggsmiddel | | | |
| Immaterielle egedelar | | | |
| Utsett skattefordel | 6 | 2 722 686 | 2 653 497 |
| Sum immaterielle egedelar | | 2 722 686 | 2 653 497 |
| Varige driftsmiddel | | | |
| Tomter, bygninger og annen fast eiendom | 5,12 | 4 727 078 | 63 864 405 |
| Maskiner og anlegg | 4 | | 5 376 825 |
| Driftsløsøre, inventar, verktøy, kontormaskiner | 4,12 | | 2 488 342 |
| Sum varige driftsmiddel | | 4 727 078 | 71 729 572 |
| Finansielle anleggsmiddel | | | |
| Investeringar i dotterselskap | 10 | 45 329 151 | |
| Investeringar i tilknytt selskap | 10 | 115 000 | |
| Investeringer i aksjer og andeler | 10 | 359 718 | 517 718 |
| Andre fordringer | 7, 9 | 41 685 030 | 952 619 |
| Sum finansielle anleggsmiddel | | 87 488 899 | 1 470 337 |
| Sum anleggsmiddel | | 94 938 663 | 75 853 406 |
| Omløpsmiddel | | | |
| Varer | | | |
| Varer | | | 919 907 |
| Sum varer | | | 919 907 |
| Krav | | | |
| Kundefordringer | 7 | 5 427 439 | 13 719 407 |
| Andre fordringer | 7 | 5 845 892 | 23 735 |
| Sum krav | | 11 273 331 | 13 743 142 |
| Bankinnskott, kontantar og liknande | | | |
| Bankinnskudd, kontanter og lignende | 2 | 4 589 852 | 16 711 745 |
| Sum bankinnskott, kontantar og liknande | | 4 589 852 | 16 711 745 |
| Sum omløpsmiddel | | 15 863 183 | 31 374 794 |



Balanse

| Beløp i: NOK | Note | 2020 | 2019 |
|----------------------------------------|------|--------------------|--------------------|
| SUM EIGEDLAR | | 110 801 846 | 107 228 200 |
| BALANSE - EIGENKAPITAL OG GJELD | | | |
| Eigenkapital | | | |
| Innskoten eigenkapital | | | |
| Aksjekapital | 11 | 11 360 000 | 11 360 000 |
| Overkurs | 11 | 43 075 941 | 7 734 144 |
| Sum innskoten eigenkapital | | 54 435 941 | 19 094 144 |
| Opptent eigenkapital | | | |
| Annen egenkapital | 11 | 28 198 542 | 55 491 930 |
| Sum opptent eigenkapital | | 28 198 542 | 55 491 930 |
| Sum eigenkapital | | 82 634 483 | 74 586 074 |
| Gjeld | | | |
| Langsiktig gjeld | | | |
| Anna langsiktig gjeld | | | |
| Gjeld til kredittinstitusjonar | 6 | 11 844 668 | 12 344 861 |
| Øvrig langsiktig gjeld | | | 209 430 |
| Sum anna langsiktig gjeld | | 11 844 668 | 12 554 291 |
| Sum langsiktig gjeld | | 11 844 668 | 12 554 291 |
| Kortsiktig gjeld | | | |
| Leverandørgjeld | | 4 422 755 | 13 449 838 |
| Betalbar skatt | 8 | | 708 801 |
| Skyldige offentlige avgifter | | 31 959 | 3 148 778 |
| Utbytte | 11 | 1 500 000 | 1 500 000 |
| Annen kortsiktig gjeld | 7 | 10 367 981 | 1 066 571 |
| Sum kortsiktig gjeld | | 16 322 695 | 19 873 988 |
| Sum gjeld | | 28 167 363 | 32 428 279 |
| SUM EIGENKAPITAL OG GJELD | | 110 801 846 | 107 014 353 |



Balanse

| Beløp i: NOK | Note | 2020 | 2019 |
|---------------------|-------------|-------------|-------------|
|---------------------|-------------|-------------|-------------|



Brønnøysundregistrene

ÅRSREGNSKAP FOR REGNSKAPSÅRET 2020 - GENERELL INFORMASJON

Journalnummer: 2021 560399

Enheten

Organisasjonsnummer: 975 332 438
Organisasjonsform: Aksjeselskap
Foretaksnavn: AURLAND ENERGIVERK AS
Forretningsadresse: Loven
5745 AURLAND

Regnskapsår

Årsregnskapets periode: 01.01.2020 - 31.12.2020

Konsern

Morselskap i konsern: Ja
Konsernregnskap lagt ved: Nei

Regnskapsregler

Regler for små foretak benyttet: Ja
Benyttet ved utarbeidelsen av
årsregnskapet til selskapet: Regnskapslovens alminnelige regler

Årsregnskapet fastsatt av kompetent organ

Bekreftet av representant for selskapet: Helge Morten Vangen
Dato for fastsettelse av årsregnskapet: 28.04.2021

Grunnlag for avgivelse

År 2020: Årsregnskap er elektronisk innlevert.
År 2019: Tall er hentet fra elektronisk innlevert årsregnskap fra 2020.

Det er ikke krav til at årsregnskapet m.v. som sendes til Regnskapsregisteret er undertegnet. Kontrollen på at dette er utført ligger hos revisor/enhetens øverste organ. Sikkerheten ivaretas ved at innsender har rolle/rettighet for innsending av årsregnskapet via Altinn, og ved at det bekreftes at årsregnskapet er fastsatt av kompetent organ.

Brønnøysundregistrene, 31.07.2021



Organisasjonsnr: 975 332 438
AURLAND ENERGIVERK AS

RESULTATREGNSKAP

| Beløp i: NOK | Note | 2020 | 2019 |
|--------------------------------------------------------------------|------|-------------------|-------------------|
| RESULTATREKNESKAP | | | |
| Inntekter | | | |
| Salgsinntekt | | 17 708 438 | 56 720 070 |
| Annen driftsinntekt | | 596 694 | 3 992 429 |
| Sum inntekter | | 18 305 132 | 60 712 499 |
| Kostnader | | | |
| Endring i beholdning av eigentilverka anleggsmiddel | | | -4 895 241 |
| Varekostnad | | 16 554 768 | 36 576 558 |
| Lønnskostnad | 3 | | 11 190 496 |
| Avskrivning | 4, 5 | 135 063 | 3 177 572 |
| Annen driftskostnad | 3 | 1 230 729 | 8 478 481 |
| Sum kostnader | | 17 920 560 | 54 527 866 |
| Driftsresultat | | 384 572 | 6 184 633 |
| Finansinntekter og finanskostnader | | | |
| Inntekt på investering i datterselskap og tilknyttet selskap | 10 | 5 845 892 | |
| Anna renteinntekt | | 19 839 | 308 607 |
| Annen finansinntekt | | 328 638 | 39 875 |
| Sum finansinntekter | | 6 194 369 | 348 482 |
| Annan rentekostnad | | 393 593 | 452 431 |
| Sum finanskostnader | | 393 593 | 452 431 |
| Netto finans | | 5 800 776 | -103 949 |
| Ordinært resultat før skattekostnad | | | |
| Skattekostnad på ordinært resultat | 8 | 230 785 | 1 358 777 |
| Ordinært resultat etter skattekostnad | | 5 954 563 | 4 721 907 |
| Årsresultat | | 5 954 563 | 4 721 907 |
| Overføringer og disponeringar | | | |
| Overføringer til/fra fond | 9 | | |
| Ordinært utbytte | 9 | -1 500 000 | -1 500 000 |
| Overføring til/fra annen egenkapital | 9 | -4 454 563 | -3 221 907 |
| Sum overføringer og disponeringar | | -5 954 563 | -4 721 907 |



Organisasjonsnr: 975 332 438
AURLAND ENERGIVERK AS

BALANSE

| Beløp i: NOK | Note | 2020 | 2019 |
|-------------------------------------------------|------|--------------------|--------------------|
| BALANSE - EIGEDELAR | | | |
| Anleggsmiddel | | | |
| Immaterielle egedelar | | | |
| Utsett skattefordel | 6 | 2 722 686 | 2 653 497 |
| Sum immaterielle egedelar | | 2 722 686 | 2 653 497 |
| Varige driftsmiddel | | | |
| Tomter, bygninger og annen fast eiendom | 5,12 | 4 727 078 | 63 864 405 |
| Maskiner og anlegg | 4 | | 5 376 825 |
| Driftsløsøre, inventar, verktøy, kontormaskiner | 4,12 | | 2 488 342 |
| Sum varige driftsmiddel | | 4 727 078 | 71 729 572 |
| Finansielle anleggsmiddel | | | |
| Investeringar i dotterselskap | 10 | 45 329 151 | |
| Investeringar i tilknytt selskap | 10 | 115 000 | |
| Investeringer i aksjer og andeler | 10 | 359 718 | 517 718 |
| Andre fordringer | 7, 9 | 41 685 030 | 952 619 |
| Sum finansielle anleggsmiddel | | 87 488 899 | 1 470 337 |
| Sum anleggsmiddel | | 94 938 663 | 75 853 406 |
| Omløpsmiddel | | | |
| Varer | | | |
| Varer | | | 919 907 |
| Sum varer | | | 919 907 |
| Krav | | | |
| Kundefordringer | 7 | 5 427 439 | 13 719 407 |
| Andre fordringer | 7 | 5 845 892 | 23 735 |
| Sum krav | | 11 273 331 | 13 743 142 |
| Bankinnskot, kontantar og liknande | | | |
| Bankinnskudd, kontanter og lignende | 2 | 4 589 852 | 16 711 745 |
| Sum bankinnskot, kontantar og liknande | | 4 589 852 | 16 711 745 |
| Sum omløpsmiddel | | 15 863 183 | 31 374 794 |
| SUM EIGEDELAR | | 110 801 846 | 107 228 200 |



BALANSE - EIGENKAPITAL OG GJELD

Eigenkapital

Innskoten eigenkapital

| | | | |
|-----------------------------------|----|-------------------|-------------------|
| Aksjekapital | 11 | 11 360 000 | 11 360 000 |
| Overkurs | 11 | 43 075 941 | 7 734 144 |
| Sum innskoten eigenkapital | | 54 435 941 | 19 094 144 |

Opptent eigenkapital

| | | | |
|---------------------------------|----|-------------------|-------------------|
| Annen egenkapital | 11 | 28 198 542 | 55 491 930 |
| Sum opptent eigenkapital | | 28 198 542 | 55 491 930 |

| | | | |
|-------------------------|--|-------------------|-------------------|
| Sum eigenkapital | | 82 634 483 | 74 586 074 |
|-------------------------|--|-------------------|-------------------|

Gjeld

Langsiktig gjeld

Anna langsiktig gjeld

| | | | |
|----------------------------------|---|-------------------|-------------------|
| Gjeld til kredittinstitusjonar | 6 | 11 844 668 | 12 344 861 |
| Øvrig langsiktig gjeld | | | 209 430 |
| Sum anna langsiktig gjeld | | 11 844 668 | 12 554 291 |

| | | | |
|-----------------------------|--|-------------------|-------------------|
| Sum langsiktig gjeld | | 11 844 668 | 12 554 291 |
|-----------------------------|--|-------------------|-------------------|

Kortsiktig gjeld

| | | | |
|------------------------------|----|-------------------|-------------------|
| Leverandørgjeld | | 4 422 755 | 13 449 838 |
| Betalbar skatt | 8 | | 708 801 |
| Skyldige offentlige avgifter | | 31 959 | 3 148 778 |
| Utbytte | 11 | 1 500 000 | 1 500 000 |
| Annen kortsiktig gjeld | 7 | 10 367 981 | 1 066 571 |
| Sum kortsiktig gjeld | | 16 322 695 | 19 873 988 |

| | | | |
|------------------|--|-------------------|-------------------|
| Sum gjeld | | 28 167 363 | 32 428 279 |
|------------------|--|-------------------|-------------------|

| | | | |
|----------------------------------|--|--------------------|--------------------|
| SUM EIGENKAPITAL OG GJELD | | 110 801 846 | 107 014 353 |
|----------------------------------|--|--------------------|--------------------|



Organisasjonsnr: 975 332 438
AURLAND ENERGIVERK AS

NOTEOPPLYSNINGER - SELSKAP - alle poster oppgitt i hele tall

Note
1

Rekneskapsprinsipp
Årsregnskapet er satt opp etter regnskapsloven. Regnskapsreglene for små foretak er fulgt.

Note
11

Tal på aksjar og aksjeeigarar

| <u>Aksjeklasse</u> | <u>Ant. aksjar</u> | <u>Pålydande</u> | <u>Bokført verdi</u> |
|-------------------------------|--------------------|----------------------|----------------------|
| Ordinære aksjer | 22720.00 | 500.00 | 11360000.00 |
| <u>Aksjeeigare - fritekst</u> | <u>Antall</u> | <u>Eigarpart</u> | <u>Aksjeklasse</u> |
| Aurland Eige AS | 22720.00 | 100.00% | Ordinære aksjer |
| <u>Sum</u> | <u>Sum antall</u> | <u>Sum eigarpart</u> | |
| | 22720.00 | 100.00% | |

Note
3

Lønn og ytingar

| <u>Lønn</u> | <u>Årets</u> | <u>Fjorårets</u> |
|---------------------------|--------------|------------------|
| | | 8473562.00 |
| <u>Arbeidsqivaravgift</u> | <u>Årets</u> | <u>Fjorårets</u> |
| | | 1019579.00 |
| <u>Pensjonskostnader</u> | <u>Årets</u> | <u>Fjorårets</u> |
| | | 1488632.00 |
| <u>Andre ytingar</u> | <u>Årets</u> | <u>Fjorårets</u> |
| | | 208723.00 |
| <u>Sum lønnskostnader</u> | <u>Årets</u> | <u>Fjorårets</u> |
| | | 11190496.00 |

Note

Ytingar til leiande personer
Er det gitt ytingar til leiande person: Nei

Ytingar til dagleg leiar



AURLAND ENERGIVERK AS

Årsrapport for 2020

Årsberetning

Årsregnskap

- Resultatregnskap
- Balanse
- Noter

Revisjonsberetning

Penneo Dokumentnøkkel: 6EWBF-1E388-P8HNG-LIPOA-ESLPS-5AAEE



Resultatregnskap

| | Note | 2020 | 2019 |
|---------------------------------------------|------|-------------------|-------------------|
| Driftsinntekter | | | |
| Kraftsalg | | 17 708 438 | 37 924 236 |
| Nettinntekt | | 0 | 18 795 834 |
| Annen driftsinntekt | | 596 694 | 3 992 429 |
| Sum driftsinntekter | | 18 305 131 | 60 712 499 |
| Driftskostnader | | | |
| Eigne arbeid aktivert på driftsmidler | | 0 | -4 895 241 |
| Kjøp av varer, kraft og overføringstenester | | 16 554 768 | 36 576 558 |
| Lønnskostnad | 3 | 0 | 11 190 496 |
| Avskrivning | 4, 5 | 135 063 | 3 177 572 |
| Annen driftskostnad | 3 | 1 230 727 | 8 478 481 |
| Sum driftskostnader | | 17 920 558 | 54 527 866 |
| Driftsresultat | | 384 573 | 6 184 633 |
| Finansinntekter og finanskostnader | | | |
| Inntekt investering i datterselskap | 10 | 5 845 892 | 0 |
| Annen renteinntekt | | 19 839 | 308 607 |
| Annen finansinntekt | | 328 638 | 39 875 |
| Annen rentekostnad | | 393 593 | 452 431 |
| Netto finansposter | | 5 800 775 | -103 949 |
| Ordinært resultat før skattekostnad | | 6 185 348 | 6 080 684 |
| Skattekostnad på ordinært resultat | 8 | 230 785 | 1 358 777 |
| Årsresultat | | 5 954 563 | 4 721 907 |
| Overføringer og disponeringer | | | |
| Utbytte | 11 | 1 500 000 | 1 500 000 |
| Overføringer annen egenkapital | 11 | 4 454 563 | 3 221 907 |
| Sum disponert | | 5 954 563 | 4 721 907 |

Pennco Dokumentnøkkel: 6EWBF-1E388-P8HNG-LIPOA-ESLPS-5AAEE



Balanse pr. 31. desember

| | Note | 2020 | 2019 |
|-----------------------------------------|------|--------------------|--------------------|
| Anleggsmidler | | | |
| <i>Immaterielle eiendeler</i> | | | |
| Utsatt skattefordel | 8 | 2 722 686 | 2 653 497 |
| <i>Varige driftsmidler</i> | | | |
| Tomter, bygninger og annen fast eiendom | 5 | 4 727 078 | 63 864 405 |
| Maskiner og anlegg | 4 | 0 | 5 376 825 |
| Driftsløsøre, inventar, verktøy, ol | 4 | 0 | 2 488 342 |
| Sum varige driftsmidler | | 4 727 078 | 71 729 572 |
| <i>Finansielle anleggsmidler</i> | | | |
| Investering i datterselskap | 10 | 45 329 151 | 0 |
| Investeringer i tilknyttede selskap | 10 | 115 000 | 0 |
| Investeringer i aksjer og andeler | 10 | 359 718 | 517 718 |
| Pensjon | 9 | 0 | 627 619 |
| Andre fordringer | 7 | 41 685 030 | 325 000 |
| Sum finansielle anleggsmidler | | 87 488 899 | 1 470 337 |
| Sum anleggsmidler | | 94 938 663 | 75 853 406 |
| Omløpsmidler | | | |
| Varer | | 0 | 919 907 |
| <i>Fordringer</i> | | | |
| Kundefordringer | 7 | 5 427 439 | 13 719 407 |
| Andre fordringer | | 5 845 892 | 23 735 |
| Sum fordringer | | 11 273 331 | 13 743 142 |
| Bankinnskudd, kontanter og lignende | 2 | 4 589 852 | 16 711 745 |
| Sum omløpsmidler | | 15 863 183 | 31 374 794 |
| Sum eiendeler | | 110 801 846 | 107 228 200 |

Pennco Dokumentnøkkel: 6EWBF-1E388-P8HNG-LIPOA-ESLPS-5AAEE



Balanse pr. 31. desember

| | Note | 2020 | 2019 |
|---------------------------------|------|--------------------|--------------------|
| Egenkapital | | | |
| <i>Innskutt egenkapital</i> | | | |
| Aksjekapital | 11 | 11 360 000 | 11 360 000 |
| Overkurs | 11 | 43 075 941 | 7 734 144 |
| Sum innskutt egenkapital | | 54 435 941 | 19 094 144 |
| <i>Opptjent egenkapital</i> | | | |
| Annen egenkapital | 11 | 28 198 542 | 55 491 930 |
| Sum opptjent egenkapital | | 28 198 542 | 55 491 930 |
| Sum egenkapital | | 82 634 483 | 74 586 074 |
| Gjeld | | | |
| <i>Langsiktig gjeld</i> | | | |
| Gjeld til kredittinstitusjoner | 6 | 11 844 668 | 12 344 861 |
| Øvrig langsiktig gjeld | | 0 | 209 430 |
| Sum langsiktig gjeld | | 11 844 668 | 12 554 291 |
| <i>Kortsiktig gjeld</i> | | | |
| Leverandørgjeld | | 4 422 755 | 13 449 838 |
| Betalbar skatt | 8 | 0 | 708 801 |
| Skyldige offentlige avgifter | | 31 959 | 3 148 778 |
| Utbytte | 11 | 1 500 000 | 1 500 000 |
| Meirinntekt | | 0 | 213 846 |
| Annen kortsiktig gjeld | 7 | 10 367 981 | 1 066 571 |
| Sum kortsiktig gjeld | | 16 322 695 | 20 087 834 |
| Sum gjeld | | 28 167 363 | 32 642 125 |
| Sum egenkapital og gjeld | | 110 801 846 | 107 228 200 |

31. desember 2020
Aurland, 7. april 2021

Johannes Dalsbotten
Styreleiar

Leiv Jørle Bergheim
Nestleiar

Ingrid Steine Bortne
Styremedlem

Kristine Grønner Ohnstad
Styremedlem

Stein Eriksen Bjørnstad
Styremedlem

Helge Morten Vangen
Everksjef

Pennco Dokumentnøkkel: 6EWBF-1E388-P8HNG-LIPOA-ESLPS-5AAEE



Noter til rekneskapen 2020

Generelt

Årsrekneskapen er sett opp i samsvar med rekneskapslova av 17. juli 1998. Rekneskapen er utarbeida etter norsk rekneskapsstandard.

Fisjon og sammenligningstall

Med regnskapsmessig virkning 01.01.2020 ble nett- og fibervirksomheten i Aurland Energiverk AS utfisjonert til henholdsvis Aurland Energi Nett AS og Aurland Energi Fiber AS. Aksjene i Aurland Energi Nett AS og Aurland Energi Fiber er senere skutt inn i Aurland Energiverk AS og er datterselskaper pr. årsslutt. Transaksjonene er gjennomført med regnskapsmessig og skattemessig kontinuitet. Sammenligningstallene er ikke omarbeidet.

Inntektsføring

Inntekter fra sal av varer resultatføres når levering har funnet sted og det vesentligste av risiko og avkastning er overført. Inntekter fra sal av kraft og tenester inntektsføres etter kvart som de leverast. NVE regulerer kraftføretaka si overføringsverksemd (monopolverksemd) gjennom å fastsette inntektsramme i eige nett etter kvart reguleringsår. Inntektsramma med tillegg for kostnader til overliggjande nett blir lagt til grunn for berekning av tariffane. Ved endring i overført volum eller inntektsramma som ligg til grunn for tariffane vil det kunne oppstå ei meir-/mindreinntekt som først over driftsresultatet og bokføres i balansen som gjeld til kundane (meirinntekt) eller fordring på kundane (mindreinntekt), og kalkulerast inn i seinare års tariffberekningar etter bestemte retningslinjer gitt av NVE.

Kundefordringar

I kundefordringane i balansen er det gjort frådrag for pårekna tap.

Over-/ underdekning ved berekning av reelle overføringskostnader.

Over- og underdekning av kostnader ved overføring på eige nett vert inntekts-/kostnadsført i det rekneskapsår dette oppstår.

Avskrivningar

Driftsmidlar som kan avskrivast er i rekneskapen oppført til kostpris redusert med akkumulerte ordinære avskrivningar. Desse avskrivningane er berekna etter den lineære metode og fordelt på driftsmidlet sin forventa økonomiske levetid.

Innkjøp av reservedeler til anlegget

Reservedelar til anlegget vert kostnadsført ved innkjøp.

Vedlikehaldskostnader, investeringar og reinvesteringar

Vedlikehald vert kostnadsført når arbeidet vert utført. Dersom arbeidet fører til auke i kapasiteten på anlegget eller ein vesentleg del av anlegget vert utskifta, vert arbeidet aktivert som investering. Den aktiverte investeringa inkluderer materiell, arbeid utført av andre og løn til egne tilsette. Dersom ein tek i mot anleggsbidrag frå utanforståande, går dette til frådrag i kostprisen til investeringa.

Pensjonskostnader og pensjonsgjeld

Selskapet finansierer sin pensjonsskuldnad gjennom kollektiv pensjonsforsikring og ein livsforsikring for AFP. Ved regnskapsføring av pensjon er lineær oppteningsprofil og forventa sluttlønn som oppteningsgrunnlag lagt til grunn. Planendringar amortiserast over resterande oppteningstid. Det same gjeld estimatavvik i den grad de akkumulert kjem over 10 prosent av den største av pensjonsskuldnad og pensjonsmidlane (korridor).

Skattekostnad og utsett skatt

Skattekostnaden er knyta til det rekneskapsmessige resultatet og inneheld to elementer; betalbar skatt og utsett skatt i resultatrekneskapen. Utsett skatt i resultatrekneskapen er skatt berekna på dei midlertidige ulikheitene mellom skattemessig og rekneskapsmessig resultat. Utsett skattefordel balanseføres i den grad det er sannsynlig at denne fordelan kan nyttegjøres. Utsett skatt vert avsett som langsiktig gjeld i balansen.



Kraftkontraktar og finansielle instrument

Selskapet har ei kraftkontrakt portefølje bestående av fysiske og finansielle kontraktar. Fysiske kontraktar er kontraktar med avtale om fysisk levering av kraft til ein forhandsavtala pris i ein bestemt tidsperiode. Fysiske kontraktar blir regnskapsført til avtalt pris på leveringstidspunktet. Finansielle kontraktar klassifisert som sikring av framtidig kraftsal regnskapsføres på oppgjørstidspunktet. Finansielle kontraktar klassifisert til handelsformål vurderast til verkelig verdi på balansedagen og verdiendringa regnskapsføres i resultatregnskapet.

2. Bankinnskott

I posten inngår bundne skattetrekksmidlar med kr 269 897.

3. Lønskostnader, tal tilsette, godtgjersler, lån til tilsette mm.

| Lønskostnader | 2020 | 2019 |
|---------------------|------|------------|
| Lønn | 0 | 8 473 562 |
| Arbeidsgjevaravgift | 0 | 1 019 579 |
| Pensjonskostnader | 0 | 1 488 632 |
| Andre ytingar | 0 | 208 723 |
| Sum lønskostnader | 0 | 11 190 496 |

Gjennomsnittleg tal tilsette 0 11

Alle ansatte i Aurland Energiverk AS er overført til Aurland Energi Nett AS fra og med 01.11.20 ifbm. fisjon.

Revisor

Revisjonshonoraret for 2020 utgjer kr 24 786.

Honorar for regnskapsmessig bistand og anna revisjonsmessig bistand utgjer kr 17 352.

Meirverdiavgift er ikkje inkludert i revisjonshonoraret.

4. Transportmidlar, maskiner og inventar.

| | Transportmidler | Inventar | Maskiner/ Verkt. | Tariffaparar | Sum |
|-------------------------|-----------------|------------|------------------|--------------|-------------|
| Anskaffelseskost 01.01 | 3 776 774 | 3 959 322 | 2 093 808 | 12 243 753 | 22 073 657 |
| Avgang ved fisjon | -3 776 774 | -3 959 322 | -2 093 808 | -12 243 753 | -22 073 657 |
| Anskaffelseskost 31.12 | 0 | 0 | 0 | 0 | 0 |
| Akk.avskrivninger 01.01 | 2 812 570 | 2 958 766 | 1 522 683 | 6 914 472 | 14 208 491 |
| Avgang ved fisjon | -2 812 570 | -2 958 766 | -1 522 683 | -6 914 472 | -14 208 491 |
| Akk.avskrivninger 31.12 | 0 | 0 | 0 | 0 | 0 |
| Bokført verdi 01.01 | 964 204 | 1 000 556 | 571 125 | 5 329 281 | 7 865 166 |
| Bokført verdi 31.12 | 0 | 0 | 0 | 0 | 0 |
| Økonomisk levetid | 6-7 år | 3-8 år | 8 år | 15 år | |
| Avskrivningsplan | Lineær | Lineær | Lineær | Lineær | |



5. Anlegg, bygninger og anna fast eiendom.

| | Kraftverk | Bygg/ Tomter | Linjer/ nett | Fibernet | Sum |
|-------------------------|-----------|--------------|--------------|-------------|--------------|
| Anskaffelseskost 01.01 | 8 103 750 | 13 622 664 | 89 083 085 | 17 992 677 | 128 802 176 |
| Avgang ved fisjon | 0 | -13 622 664 | -89 083 085 | -17 992 677 | -120 698 426 |
| Anskaffelseskost 31.12 | 8 103 750 | 0 | 0 | 0 | 8 103 750 |
| Akk.avskrivninger 01.01 | 3 241 609 | 4 998 019 | 52 929 742 | 4 052 883 | 65 222 253 |
| Årets avskrivninger | 135 063 | 0 | 0 | 0 | 135 063 |
| Avgang ved fisjon | 0 | -4 998 019 | -52 929 742 | -4 052 883 | -61 980 644 |
| Akk.avskrivninger 31.12 | 3 376 672 | 0 | 0 | 0 | 3 376 672 |
| Bokført verdi 01.01 | 4 862 141 | 8 624 645 | 36 153 343 | 13 939 794 | 63 579 923 |
| Bokført verdi 31.12 | 4 727 078 | 0 | 0 | 0 | 4 727 078 |

| | | | | |
|-------------------|--------|--------|------------|--------|
| Økonomisk levetid | 60 år | 50 år | 50 - 70 år | 30 år |
| Avskrivningsplan | Lineær | Lineær | Lineær | Lineær |

6. Langsiktig gjeld

| | 2020 | 2019 |
|-----------------------------------------------------|------------|------------|
| Langsiktig gjeld med forfall senere enn 5 år | | |
| Langsiktig gjeld til kredittinstitusjoner | 11 844 668 | 12 344 861 |
| Balanseført verdi av pantsatte eiendeler | | |
| Tomter, bygninger og annen fast eiendom | 4 727 078 | 63 674 905 |

7. Mellomværende med selskap i samme konsern og tilknyttede selsk

| <i>Fordringer</i> | 2020 | 2019 |
|---------------------------------|------------|------|
| Lån til foretak i samme konsern | 41 685 030 | - |
| Kundefordringer | 3 805 295 | - |
| Sum | 45 490 325 | - |
| <i>Gjeld</i> | 2020 | 2019 |
| Annen kortsiktig gjeld | 3 984 427 | - |
| Sum | 3 984 427 | - |

Pennco Dokumentnøkkel: 6EWBF-1E388-P8HNG-LIPOA-ESLPS-5AAEE



8. Skatt

Utsett skatt/skattefordel er berekna på grunnlag av dei midlertidige ulikheita som eksisterer ved utgangen av rekneskapsåret mellom rekneskapsmessige og skattemessige verdiar. Nedanfor er gjeve ein spesifikasjon over dei midlertidige ulikheita, samt berekningane av utsett skatt/utsett skattefordel ved utgangen av rekneskapsåret.

| Årets skattekostnad fordeler seg på: | 2020 | 2019 |
|----------------------------------------------|---------|-----------|
| Betalbar skatt alminnelig inntekt | 43 883 | 708 801 |
| Endring utsatt skatt alminnelig inntekt | -69 189 | 649 976 |
| Endring utsatt skatt ført direkte i balansen | 256 091 | 0 |
| Årets totale skattekostnad | 230 785 | 1 358 777 |

| Beregning av årets skattegrunnlag og betalbar skatt: | 2020 | 2019 |
|------------------------------------------------------|------------|------------|
| Ordinært resultat før skattekostnad | 6 185 348 | 6 080 684 |
| Permanente forskjeller | -2 612 | 95 573 |
| Tilbakeføring av inntektsført utbytte | -290 000 | 0 |
| Resultatført konsernbidrag | -5 845 892 | 0 |
| Mottatt konsernbidrag | 898 357 | 0 |
| Avgitt konsernbidrag | -199 468 | 0 |
| Endring i midlertidige forskjeller | -745 733 | -2 954 435 |
| Årets skattegrunnlag | 0 | -2 519 406 |

| Betalbar skatt i balansen: | 2020 | 2019 |
|-----------------------------------------|------|---------|
| Betalbar skatt (22 %) av årets resultat | 0 | 708 801 |
| Betalbar skatt i balansen | 0 | 708 801 |

| Oversikt over midlertidige forskjeller: | 2020 | 2019 |
|-----------------------------------------|-------------|-------------|
| Driftsmidler inkl goodwill | -12 375 847 | -5 566 294 |
| Utestående fordringer | 0 | -207 640 |
| Netto pensjonsmidler | 0 | -6 073 571 |
| Meir-/mindreinntekt | 0 | -213 846 |
| Netto midlertidige forskjeller pr 31.12 | -12 375 847 | -12 061 351 |

| | | |
|----------------------------|-----------|-----------|
| Utsatt skattefordel (22 %) | 2 722 686 | 2 653 496 |
|----------------------------|-----------|-----------|

| Oversikt over permanente forskjeller: | 2020 | 2019 |
|------------------------------------------------|--------|--------|
| Ikke fradragsberettigede kontingenter og gåver | 340 | 34 490 |
| Rentekostnad på utlignet skatt | 0 | 1 083 |
| Renteinntekt på tilbakebetalt skatt | -2 952 | 0 |
| Andre innteker | 0 | 60 000 |
| Sum permanente forskjeller | -2 612 | 95 573 |

| Oversikt over endringer i midlertidige forskjeller: | 2020 | 2019 |
|---------------------------------------------------------------|----------|------------|
| Driftsmidler inkl. goodwill | -745 733 | -4 169 171 |
| Fremførbart skattemessig underskudd | 0 | 0 |
| Netto pensjonsmidler | 0 | 833 334 |
| Meir-/mindreinntekt | 0 | 381 403 |
| Sum endring i midl. forskjeller som påvirker skattegrunnlaget | -745 733 | -2 954 434 |

Penneo Dokumentnøkkel: 6EWBF-1E388-P8HNG-LIPOA-ESLPS-5AAEE



9. Pensjonskostnader

Selskapets ansatte er overført til Aurland Energi Nett AS ifbm. fisjon med regnskapsmessig virkning fra 01.01.2020. Selskapets pensjonsordning er dermed overført til Aurland Energi Nett AS.

Årets netto pensjonskostnader kjem fram slik:

| | Kollektiv pensjonsordning | | Førtids pensjonordning | |
|-------------------------------------------------------------|---------------------------|------------------|------------------------|----------------|
| | 2020 | 2019 | 2020 | 2019 |
| Nåverdien av periodens opptening | 0 | 568 023 | 0 | 613 493 |
| Rentekostnad av pensjonskuld | 0 | 215 838 | 0 | 203 849 |
| Amortisering av estimatavvik | 0 | -240 812 | 0 | -332 671 |
| Administrasjonskostnader | 0 | 107 650 | 0 | 0 |
| Arbeidsgjevaravgift | 0 | 60 187 | 0 | 51 375 |
| Resultatført planendringseffekt/ overgang til innskudd etc. | 0 | 615 061 | 0 | -121 371 |
| Netto Pensjonskostnader | 0 | 1 325 948 | 0 | 414 676 |

Følgjande økonomiske og aktuariemessige føresetnader er lagt til grunn:

| | Kollektiv pensjonsordning | | Førtids pensjonordning | |
|----------------------------------------------------------|---------------------------|--------|------------------------|--------|
| | 2020 | 2019 | 2020 | 2019 |
| Diskonteringsrente | 0 | 2,30 % | 0 | 2,30 % |
| Forventet avkastning på pensjonsmidler | 0 | 4,20 % | 0 | 3,80 % |
| Årlig forventet lønnsvekst | 0 | 2,25 % | 0 | 2,25 % |
| Årlig forventet G-regulering | 0 | 2,00 % | 0 | 2,00 % |
| Årlig forventet regulering av pensjoner under utbetaling | 0 | 0,50 % | 0 | 0,50 % |

Pensjonsmidlar og pensjonsytningar i balansen:

| | Kollektiv pensjonsordning | | Førtids pensjonordning | |
|------------------------------------------------|---------------------------|----------------|------------------------|-----------------|
| | 2020 | 2019 | 2020 | 2019 |
| Markedsverdi pensjonsmidler | 0 | 6 378 692 | 0 | 5 000 805 |
| Opptente forsikra pensjonsytningar | 0 | -6 401 753 | 0 | -5 498 180 |
| Ikke resultatførte estimatendringer | 0 | 888 152 | 0 | 315 071 |
| Arbeidsgjevaravgift | 0 | -2 444 | 0 | -52 722 |
| Balanseførte pensjonsmidlar / - ytingar | 0 | 862 647 | 0 | -235 026 |

10. Aksjar i andre selskap og andre verdipapir

| Anleggsmidlar | Eierandel | Anskaffelses- kost | Balanseført verdi |
|---------------------------------|-----------|-----------------------|----------------------|
| Aksjar | | | |
| Aurland Energi Nett AS | 100,00 % | 28 136 862 | 33 732 563 |
| Aurland Energi Fiber AS | 100,00 % | 11 596 588 | 11 596 588 |
| SEV AS | 50,00 % | 15 000 | 15 000 |
| Lærdal og Aurland Grønnkraft AS | 33,33 % | 100 000 | 100 000 |
| Sognenett AS | 10,00 % | 648 619 | 359 718 |
| Sum anleggsaksjar | | 40 497 069 | 45 803 869 |

Penneo Dokumentnøkkel: 6EWBF-1E388-P8HNG-LIPOA-ESLPS-5AAEE



11. Eigenkapital

Generelt

Selskapet har ordinære aksjer, pålydande kr 500. Kvar aksje har en stemme i generalforsamlinga. Selskapets aksjar er ikkje registrert i Verdipapirsentralen.

Eigarstruktur

| Navn | Antall aksjer | Eierandel | Stemmeandel |
|----------------|---------------|-----------|-------------|
| Aurland Ege AS | 22 720 | 100,00 % | 100,00 % |
| Sum | 22 720 | 100,00 % | 100,00 % |

Endring i eigenkapital i rekneskapsåret

| | Aksje- kapital | Overkurs | Anna eigenkapital | Sum |
|--------------------|-------------------|------------|----------------------|-------------|
| Eigenkapital 01.01 | 11 360 000 | 7 734 144 | 55 491 930 | 74 586 074 |
| Fisjon | -2 612 800 | -1 778 853 | -31 747 952 | -36 139 605 |
| Tingsinnskudd | 2 612 800 | 37 120 650 | 0 | 39 733 450 |
| Årsresultat | 0 | 0 | 5 954 563 | 5 954 563 |
| Avsatt utbytte | 0 | 0 | -1 500 000 | -1 500 000 |
| Sum 31.12 | 11 360 000 | 43 075 941 | 28 198 541 | 82 634 483 |

Selskapet inngår i konsern som utarbeides av selskapets ultimate morselskap og kan fås ved henvendelse til Vangen 1, 5745 Aurland

12. Covid-19

Selskapets drift, resultat og likviditet har ikke vært vesentlig påvirket av Covid-19-pandemien i 2020 og det forventes heller ingen vesentlig påvirkning i 2021.



PENNEO

Signaturene i dette dokumentet er juridisk bindende. Dokument signert med "Penneo™ - sikker digital signatur".
De signerende parter sin identitet er registrert, og er listet nedenfor.

"Med min signatur bekrefter jeg alle datoer og innholdet i dette dokument."

Stian Eriksen Bjørnestad

Styremedlem

På vegne av: Aurland Energiverk AS
Serienummer: 9578-5995-4-2299404
IP: 45.134.xxx.xxx
2021-04-15 13:37:36Z



Johannes Dalsbotten

Styreleder

På vegne av: Aurland Energiverk AS
Serienummer: 9578-5995-4-72757
IP: 195.204.xxx.xxx
2021-04-15 13:41:18Z



Kristine Grønner Ohnstad

Styremedlem

På vegne av: Aurland Energiverk AS
Serienummer: 9578-5995-4-95515
IP: 185.28.xxx.xxx
2021-04-15 14:32:35Z



Ingrid Steine Mundal

Styremedlem

På vegne av: Aurland Energiverk AS
Serienummer: 9578-5995-4-148310
IP: 91.126.xxx.xxx
2021-04-15 15:13:52Z



Helge Morten Vangen

Daglig leder

På vegne av: Aurland Energiverk AS
Serienummer: 9578-5995-4-1953206
IP: 91.126.xxx.xxx
2021-04-15 16:17:47Z



Leiv Jarle Bergheim

Styremedlem

På vegne av: Aurland Energiverk AS
Serienummer: 9578-5995-4-102050
IP: 91.126.xxx.xxx
2021-04-15 16:33:40Z



Penneo Dokumentnøkkel: 6EWBF-1E388-P8HNG-LIPOA-ESLPS-5AAEE

Dokumentet er signert digitalt, med **Penneo.com**. Alle digitale signatur-data i dokumentet er sikret og validert av den datamaskin-utregnede hash-verdien av det opprinnelige dokument. Dokumentet er låst og tids-stemplet med et sertifikat fra en betrodd tredjepart. All kryptografisk bevis er integrert i denne PDF, for fremtidig validering (hvis nødvendig).

Hvordan bekrefter at dette dokumentet er originalen?

Dokumentet er beskyttet av ett Adobe CDS sertifikat. Når du åpner dokumentet i

Adobe Reader, skal du kunne se at dokumentet er sertifisert av **Penneo e-signature service <penneo@penneo.com>**. Dette garanterer at innholdet i dokumentet ikke har blitt endret.

Det er lett å kontrollere de kryptografiske beviser som er lokalisert inne i dokumentet, med Penneo validator - <https://penneo.com/validate>



Building a better
working world

Statsautoriserte revisorer
Ernst & Young AS

Engene 22, NO-3015 Drammen
Postboks 560 Brakerøya, NO-3002 Drammen

Foretaksregisteret: NO 976 389 387 MVA
Tlf: +47 24 00 24 00

Fax:
www.ey.no
Medlemmer av Den norske revisorforening

UAVHENGIG REVISORS BERETNING

Til generalforsamlingen i Aurland Energiverk AS

Uttalelse om revisjonen av årsregnskapet

Konklusjon

Vi har revidert årsregnskapet for Aurland Energiverk AS som består av balanse per 31. desember 2020 og resultatregnskap for regnskapsåret avsluttet per denne datoen, og en beskrivelse av vesentlige anvendte regnskapsprinsipper og andre noteopplysninger.

Etter vår mening er årsregnskapet avgitt i samsvar med lov og forskrifter og gir et rettviseende bilde av selskapets finansielle stilling per 31. desember 2020, og av dets resultater for regnskapsåret avsluttet per denne datoen i samsvar med regnskapslovens regler og god regnskapsskikk i Norge.

Grunnlag for konklusjonen

Vi har gjennomført revisjonen i samsvar med lov, forskrift og god revisjonsskikk i Norge, herunder de internasjonale revisjonsstandardene (ISA-ene). Våre oppgaver og plikter i henhold til disse standardene er beskrevet i avsnittet *Revisors oppgaver og plikter ved revisjonen av årsregnskapet*. Vi er uavhengige av selskapet i samsvar med de relevante etiske kravene i Norge knyttet til revisjon slik det kreves i lov og forskrift. Vi har også overholdt våre øvrige etiske forpliktelser i samsvar med disse kravene. Etter vår oppfatning er innhentet revisjonsbevis tilstrekkelig og hensiktsmessig som grunnlag for vår konklusjon.

Øvrig informasjon

Øvrig informasjon omfatter informasjon i selskapets årsrapport bortsett fra årsregnskapet og den tilhørende revisjonsberetningen. Styret og daglig leder (ledelsen) er ansvarlig for den øvrige informasjonen. Vår uttalelse om revisjonen av årsregnskapet dekker ikke den øvrige informasjonen, og vi attesterer ikke den øvrige informasjonen.

I forbindelse med revisjonen av årsregnskapet er det vår oppgave å lese den øvrige informasjonen med det formål å vurdere hvorvidt det foreligger vesentlig inkonsistens mellom den øvrige informasjonen og årsregnskapet eller kunnskap vi har opparbeidet oss under revisjonen, eller hvorvidt den tilsynelatende inneholder vesentlig feilinformasjon. Dersom vi konkluderer med at den øvrige informasjonen inneholder vesentlig feilinformasjon, er vi pålagt å rapportere det. Vi har ingenting å rapportere i så henseende.

Ledelsens ansvar for årsregnskapet

Ledelsen er ansvarlig for å utarbeide årsregnskapet i samsvar med lov og forskrifter, herunder for at det gir et rettviseende bilde i samsvar med regnskapslovens regler og god regnskapsskikk i Norge. Ledelsen er også ansvarlig for slik intern kontroll som den finner nødvendig for å kunne utarbeide et årsregnskap som ikke inneholder vesentlig feilinformasjon, verken som følge av misligheter eller feil.

Ved utarbeidelsen av årsregnskapet må ledelsen ta standpunkt til selskapets evne til fortsatt drift og opplyse om forhold av betydning for fortsatt drift. Forutsetningen om fortsatt drift skal legges til grunn for årsregnskapet med mindre ledelsen enten har til hensikt å avvike selskapet eller legge ned virksomheten, eller ikke har noe annet realistisk alternativ.

Revisors oppgaver og plikter ved revisjonen av årsregnskapet

Vårt mål er å oppnå betryggende sikkerhet for at årsregnskapet som helhet ikke inneholder vesentlig feilinformasjon, verken som følge av misligheter eller feil, og å avgi en revisjonsberetning som inneholder vår konklusjon. Betryggende sikkerhet er en høy grad av sikkerhet, men ingen garanti for at en revisjon utført i samsvar med lov, forskrift og god revisjonsskikk i Norge, herunder ISA-ene, alltid vil avdekke vesentlig feilinformasjon. Feilinformasjon kan skyldes misligheter eller feil og er å anse som vesentlig dersom den enkeltvis eller samlet med rimelighet kan forventes å påvirke de økonomiske beslutningene som brukerne foretar på grunnlag av årsregnskapet.



Building a better
working world

Som del av en revisjon i samsvar med lov, forskrift og god revisjonsskikk i Norge, herunder ISA-ene, utøver vi profesjonelt skjønn og utviser profesjonell skepsis gjennom hele revisjonen. I tillegg

- ▶ identifiserer og anslår vi risikoen for vesentlig feilinformasjon i årsregnskapet, enten det skyldes misligheter eller feil. Vi utformer og gjennomfører revisjonshandlinger for å håndtere slike risikoer, og innhenter revisjonsbevis som er tilstrekkelig og hensiktsmessig som grunnlag for vår konklusjon. Risikoen for at vesentlig feilinformasjon som følge av misligheter ikke blir avdekket, er høyere enn for feilinformasjon som skyldes feil, siden misligheter kan innebære samarbeid, forfalskning, bevisste utelatelser, uriktige fremstillinger eller overstyring av intern kontroll;
- ▶ opparbeider vi oss en forståelse av den interne kontrollen som er relevant for revisjonen, for å utforme revisjonshandlinger som er hensiktsmessige etter omstendighetene, men ikke for å gi uttrykk for en mening om effektiviteten av selskapets interne kontroll;
- ▶ vurderer vi om de anvendte regnskapsprinsippene er hensiktsmessige og om regnskapsestimaterne og tilhørende noteopplysninger utarbeidet av ledelsen er rimelige;
- ▶ konkluderer vi på om ledelsens bruk av fortsatt drift-forutsetningen er hensiktsmessig, og, basert på innhentede revisjonsbevis, hvorvidt det foreligger vesentlig usikkerhet knyttet til hendelser eller forhold som kan skape betydelig tvil om selskapets evne til fortsatt drift. Dersom vi konkluderer med at det foreligger vesentlig usikkerhet, kreves det at vi i revisjonsberetningen henleder oppmerksomheten på tilleggsopplysningene i årsregnskapet. Hvis slike tilleggsopplysninger ikke er tilstrekkelige, må vi modifisere vår konklusjon. Våre konklusjoner er basert på revisjonsbevis innhentet frem til datoen for revisjonsberetningen. Etterfølgende hendelser eller forhold kan imidlertid medføre at selskapets evne til fortsatt drift ikke lenger er til stede;
- ▶ vurderer vi den samlede presentasjonen, strukturen og innholdet i årsregnskapet, inkludert tilleggsopplysningene, og hvorvidt årsregnskapet gir uttrykk for de underliggende transaksjonene og hendelsene på en måte som gir et rettviseende bilde.

Vi kommuniserer med styret blant annet om det planlagte omfanget av revisjonen, tidspunktet for vårt revisjonsarbeid og eventuelle vesentlige funn i vår revisjon, herunder vesentlige svakheter i den interne kontrollen som vi avdekker gjennom vårt arbeid.

Uttalelse om øvrige lovmessige krav

Konklusjon om registrering og dokumentasjon

Basert på vår revisjon av årsregnskapet som beskrevet ovenfor, og kontrollhandlinger vi har funnet nødvendige i henhold til internasjonal standard for attestasjonsoppdrag (ISAE) 3000 «Attestasjonsoppdrag som ikke er revisjon eller forenklet revisorkontroll av historisk finansiell informasjon», mener vi at ledelsen har oppfylt sin plikt til å sørge for ordentlig og oversiktlig registrering og dokumentasjon av selskapets regnskapsopplysninger i samsvar med lov og god bokføringsskikk i Norge.

Drammen, 16. april 2021
ERNST & YOUNG AS

Hanne Kverneland Nebo
statsautorisert revisor

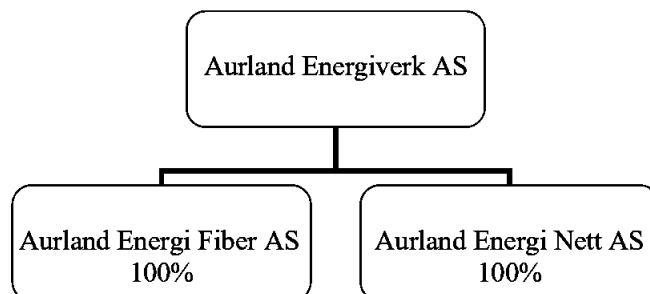
Styret si årsmelding for Aurland Energiverk AS - 2020

Aurland Energiverk AS

Aurland Energiverk AS er eigd av Aurland Eige AS og vert drive frå Aurland. Drifta omfattar omsetnad av elektrisk kraft, kraftproduksjon samt det som høyrer naturleg til dette.

Aurland Energiverk AS gjennomført i 2020 fisjon av dei tidlegare vertikalintegreerte verksemdene som følgje av myndigheitskrav.

Etter fisjonen er selskapsstruktur i Aurland Energiverk AS som følgjer.



Aurland Energi Nett AS

Aurland Energi Nett AS har ansvaret for straumforsyninga innan Aurland Kommune, med unnatak av området Myrdal- Hallingskeid og Uppsete-Langevassosen. Desse områda vert forsynt av høvesvis Glitre Energi Nett og Voss Energi Nett.

Aurland Energiverk AS er eigd av Aurland Eige AS og vert drive frå Aurland. Drifta omfattar distribusjon og omsetnad av elektrisk kraft, samt det som høyrer naturleg til dette.

Aurland Energi Fiber AS

Aurland Energi Fiber AS bygger og driftar fibernett innan Aurland. Fibernettet består både av stamfiber og kundefiber.

ORGANISASJON - ADMINISTRASJON.

Selskapsform

Aurland Energiverk AS er organisert som aksjeselskap. Aksjekapital pr. 31.12.20 var kr 11 360 000,- fordelt på 22 720 aksjar.

Aurland Eige AS er 100 % eigar i Aurland Energiverk AS

Generalforsamling

Generalforsamling i 2020 for Aurland Energiverk AS vart halde den 15. april 2020. På generalforsamlinga var alle aksjane representerte. Generalforsamlinga handsama ni saker. Generalforsamlinga fekk ei generell orientering om drifta i Aurland Energiverk AS, og dei selskapa ein er medeigar i.



Styret.

Aurland Energiverk AS vert leia av eit styre på fem medlemer som vert valde av generalforsamlinga. Ein av desse medlemane med personleg varamedlem, vert vald blant dei tilsette. Gjennomgåande styrerepresentasjon i heileigde dotterselskap.

Etter styrevalet på generalforsamlinga den 15. april 2020, har styret hatt slik samansetjing:

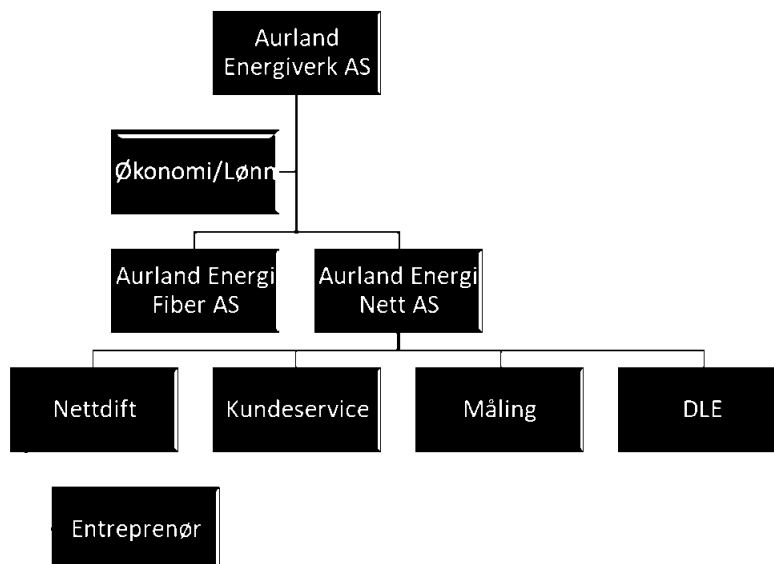
| | | | |
|--------------------------------------------------------|-------------|----------|------|
| Leiv Jarle Bergheim | Styremedlem | vald til | 2021 |
| Ingrid Steine Bortne | Styremedlem | ” | 2022 |
| Kristine Grønner Ohnstad | Styremedlem | ” | 2022 |
| Johannes Dalsbotten | Styremedlem | ” | 2021 |
| Stian Eriksen Bjørnstad, tilsettrepresentant | Styremedlem | ” | 2022 |
| | | | |
| Atle Winjum (1. varamedlem) | Varamedlem | ” | 2022 |
| Anja Schöne (2. varamedlem) | Varamedlem | ” | 2022 |
| Bård S Bjørgum (varamedlem for tilsettrepresentant) | Varamedlem | ” | 2022 |

Generalforsamlinga valde Johannes Dalsbotten til styreleiar og Leiv Jarle Bergheim til nestleiar. Funksjonstid er eitt år.

Det er i 2020 halde 8 styremøte, som har handsama 17 saker.

Administrasjon.

Aurland Energiverk AS kjøper administrative tenester hjå Lærdal Energi.(Desse funksjonane er merka med grønfarge i organisasjonskartet). Dette inkluderer kundeservice og økonomifunksjonar. Aurland Energiverk AS har alle sine funksjonar samla i eit kombinert lager- og administrasjonsbygg i Lovishagane.



Revisjon.

Revisjonsarbeidet har vore utført av Ernst & Young.

Personale.

Desse var tilsett pr. 31.12.20:

Helge Morten Vangen

Lars Loven

Roar Vindedal

Rune Aasen

Britt Nancy Hagen

Hans Erik Vikøren

Kai Andre Ohnstad

Bård Skålnes Bjørgum

Stian Eriksen Bjørnstad

Christian Kjærvik

Åmund Lie

Everksjef

Nettsjef

Drifts Ingeniør

Teknikar

Sekretær/Kundehandsamar, deltid

Overmontør

Montør

Montør

Montør

Montør

Lærling, energimontørfaget.

Medeigar i andre verksemder, medlemskap i andre organisasjonar.

Aurland Energiverk AS eig i følgjande selskap:

Aurland Energi Nett AS 100%

Aurland Energi Fiber AS 100%

SEV med 50% av aksjekapitalen.

Lærdal og Aurland Grønnkraft AS med 33,3 % av aksjekapitalen.

SEIS AS (Samarbeidande Energiverk I Sogn) med 7,2 % av aksjekapitalen.

Sognet AS med 10 % av aksjekapitalen.



Aurland Energi Nett AS er medlem i KS Bedrift, Distriktenes Energiforening (Defo), Nettalliansen og Bedriftshelse 1.

Produksjon.

Aurland Energiverk AS er eigar av Leinafossen kraftverk, med årleg produksjon på omlag 23 GWh.

Installasjon:

1 stk. turbin 1,48 MW, tilhøyrande generator 1,8 MVA

1 stk. turbin 3,60 MW, tilhøyrande generator 4,0 MVA

Kraftverket vert leigd ut til Hafslund Eco AS i ein langsiktig avtale. Denne avtalen omfattar også drift og vedlikehald av kraftverket. Avtalen er i utgangspunktet på 40 år frå 1992 og då med gratis attendelevering til Aurland Energiverk AS, men avtalen kan avsluttast etter 25 år i 2017, då med eit økonomisk oppgjer for redusert leigetid.

Oppseiingstid etter 2016 er på 1 år.

Leinafoss kraftstasjon har i 2020 produsert 19 717 183 kWh. Dette er under middel årsproduksjon, som i hovudsak skuldast endring i nedbør og tilsig. Drifta elles har vore god, og avtalen med Hafslund Eco AS har fungert utan vanskar.

Nettverksemd

Det er avtale om felles vaktordning mellom Aurland Energi Nett AS og Lærdal Energi Nett AS. Dette er vist i organisasjonsplanen som viser samspelet i begge selskapa.

Vår felles vaktordning for begge bygdene har vist seg å fungere bra.

DLE-funksjon vert organisert med eigen ansvarleg, der tilsynstenester vert kjøpt frå sakkyndig selskap.

Selskapet hadde pr. 31.12.2020, 170 fordelingstransformatorar, 160 nettstasjonar.

Distribusjonsnettet består av 66 km høgspennings linjenett, 84 km høgspenningskablar og 8 km høgspenning-sjøkablar.

Selskapet har hatt totalt 36 avbrot i 2020. Av desse var 15 varsla og planlagde avbrot derav 3 avbrot i lågspenningsnettet, 21 avbrot grunna feil høgspenningsnettet.

Avbrot i overliggende produksjonsnett utgjer 93% av totale avbrot.

Alle planlagde IK-rundar i nettet er gjennomført, og vedlikehald er utført.

I driftsåret er det etablert 8 nye nettstasjonar, samt ombygging av 2 nettstasjonar.

Vi vart ikkje råka av større hendingar som medførte skader på eige nett, grunn feil på overliggende P-nett var det fleire lengre avbrot i driftsåret.

Det er i driftsåret gjennomført fleire prosjekt der reinvesteringar i kabelnett og nettsatsjonar er gjennomført. Utskiifting av kabelnett og nettsatsjonar i Gudvangatunnelen vart avslutta i driftsåret, sanering av den gamle installasjonen vil truleg bli gjennomført i løpet av 2021.



Entreprenør

Det har vore forholdsvis låg aktivitet på entreprenørverksemda i 2020. Dette skuldast hovudsakleg stor aktivitet på prosjekt.

Fiber

Aurland Energi Fiber AS har bygd ut og eig fibernett i Aurland kommune. Dette fibernettet strekk seg frå Vassbygdi til Underdal og Nærøydalen med forbindelse mot Lærdal Energi i Lærdalstunnelen. I driftsåret er det bygd ut/ferdigstilt fiber til heimen (FTH) for kundar i områda Ytreid, Kvitt og Otternes.

KJØP OG SAL AV ELEKTRISK KRAFT.

Kjøp av kraft i 2020.

Det vart i 2020 inngått ein ny eittårig avtale med Aurland kommune om kjøp av konsesjonskraft. Dette skjer i Aurland kommune sin rett til å ta ut konsesjonskraft frå Hafslund Eco AS sine anlegg i Aurland.

NETTENESTER.

Nettbalanse:

| <i>Samla innmating i Aurland Energiverk sitt nett:</i> | <i>2019</i> | <i>2020</i> |
|--------------------------------------------------------|--------------------------|--------------------------|
| <i>Leverert frå Hafslund Eco</i> | <i>46 950 326</i> | <i>40 590 524</i> |
| <i>Leverert frå GlitreEnergi-Nett (Kjosfoss)</i> | <i>6 831 916</i> | <i>8 167 738</i> |
| <i>Leverert frå Voss Energi Nett</i> | <i>51 052</i> | <i>212 219</i> |
| <i>Leverte frå Lærdal Energi Nett</i> | <i>526</i> | <i>21 107</i> |
| <i>Netto innmating i Aurland Energiverk</i> | <u><i>53 833 820</i></u> | <u><i>48 991 588</i></u> |

Dette er ein nedgang på 8,99 % i høve 2019

| <i>Samla utmating frå Aurland Energiverk sitt nett var:</i> | <i>2019</i> | <i>2020</i> |
|-------------------------------------------------------------|--------------------------|--------------------------|
| <i>Leverert nettkundar</i> | <i>49 965 810</i> | <i>45 608 900</i> |
| <i>Nettap</i> | <i>3 487 862</i> | <i>3 188 800</i> |
| <i>Leverert til Glitre Energi-Nett</i> | <i>378 555</i> | <i>176 843</i> |
| <i>Leverert til Voss Energi Nett</i> | <i>1 593</i> | <i>12 707</i> |
| <i>Leverert til Lærdal Energi Nett</i> | <i>0</i> | <i>4 338</i> |
| <i>Sum netto utmating</i> | <u><i>51 907 481</i></u> | <u><i>48 991 588</i></u> |

Alle tal i kWh.

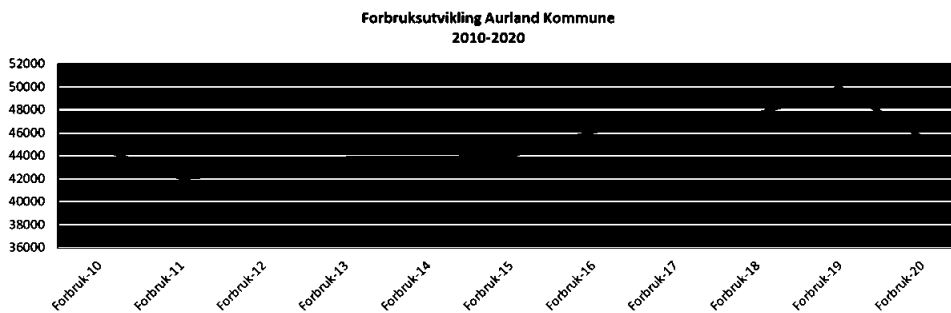
Nettaper for 2020 er på 6,51 %

Tariffar i 2020.

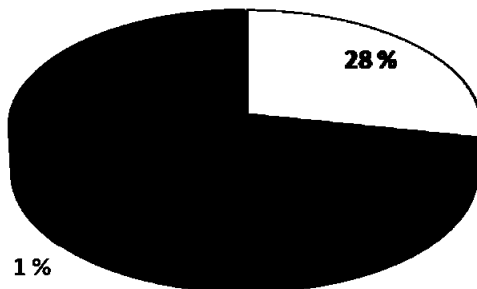
Tariffane våre vart kunngjorde i annonse i lokalpressa og utlagde ut på heimesida vår. Dei som ber om det, kan få tilsendt fullstendig tariffoppsett.

Straumleveringsvilkår.

Vi brukar standard kontrakt om vilkår for tilknytning, nettleige og levering av elektrisk kraft utarbeidd av KS Bedrift i samarbeid med Forbrukarombodet og Forbrukarrådet. Dette vart vedteke av styret i møte 24.01.07. Kontraktformularet er lagt ut på heimesida vår. Dei som ber om det, kan få det tilsendt.



Kostnadsfordeling for hushaldskundar 2020



- Kraftpris 29,6 øre/kWh innkl. elsert.
- Overføring 37,16 øre/kWh innkl. fast.avg.
- Enova Avgift 1,00
- Forbruksavgift 16,13 øre/kWh
- Meirverdiavgift 20,97 øre/kWh

KUNDESERVICE.

Måling og avrekning

Talet på nettkontraktar og kundar pr. 31.12.20. er 1473 nettkontraktar, som er ein auke på 8 kundar i høve 2019.



Det lokale eltilsyn.

Det lokale eltilsyn har i driftsåret flytta tilsynsarbeidet frå hushaldingar og hytter til verksemder, dette med bakgrunn i Covid.19. Innsatsen har vore omprioritert til anlegg der ein har minst mogleg kontakt med kunde. Tilsynsarbeidet har vore utført av E-Trygg, som er sakkyndig selskap. I tillegg har ein halde fram det informative og førebyggjande arbeidet. Det er utført internkontroll hjå installatørane og ein del andre verksemder.

Det vert poengtert at det er kunden sjølv som har ansvar for tryggleik ved sitt elektriske anlegg, men at DLE stiller med rådgeving for våre kundar.

HELSE OG MILJØ, FORSKING OG UTVIKLING, FORUREINING.

Helse og miljø.

Målet til Aurland Energiverk AS er å skape gode og trygge arbeidsplassar for alle tilsette. Verksemda er tilknytt Bedriftshelse 1. Selskapet legg vekt på likestilling mellom kjønna. Vi hadde ved utgangen av driftsåret 10 menn og 1 kvinne tilsett.

Målet med diskrimineringslova er å fremje likestilling, sikre like moglegheiter og rettar og å hindre diskriminering basert på etnisk bakgrunn, nasjonalt opphav, avstamming, hudfarge, språk, religion og livssyn. Selskapet arbeidar aktivt, målretta og planmessig for å fremje lova sitt mål innanfor vår verksemd. Aktivitetane omfattar mellom anna rekruttering, lønns- og arbeidsvilkår, karriere, utviklingsmogelegheiter og vern mot trakassering. Selskapet har også som mål og vera ein arbeidsplass der det ikkje førekjem diskriminering på grunn av nedsett funksjonsevne.

Vi har eit felles internkontrollsystem for Aurland Energiverk AS og Lærdal Energi. I vårt styre på fem medlemmer er det to kvinner og eit kvinneleg vara medlem.

Forureining.

Verksemda forureinar ikkje det ytre miljø. Ein nyttar ikkje PCB olje til transformatorar eller kondensatorar. Vanleg spillolje frå transformatorar vert levert til godkjent spesialfirma.

MARKNADSSITUASJONEN.

Aurland Energiverk AS tek ut all krafta som vert seld i kraftavtalen med Aurland kommune. Vi har ikkje gått i marknaden utanfor Aurland kommune med verken kjøp eller sal av kraft. Nokre kundar har ein annan kraftleverandør enn oss. Ofte er kunden i Aurland då ein del av eit større avtalesystem.



ØKONOMI

Rekneskapen for 2020 syner eit ordinært overskot før skatt på kr 6 185 348,-. Etter skattekostnad vert overskotet kr 5 954 563,-

Selskapet si drift, resultat og likviditet har ikkje vore vesentleg påverka av Covid-19-pandemien i 2020 og ein forventar heller ingen vesentleg påverknad i 2021.


Styret gjer framlegg om at overskotet vert disponert slik:


| | | |
|---------------------------------|----|--------------------|
| Avsett til utbytte | kr | 1 500 000,- |
| Overføringar annan eigenkapital | kr | <u>4 454 563,-</u> |
| Sum overføringar: | kr | <u>5 954 563,-</u> |

Aurland den 31. desember 2020

7. april 2021



Johannes Dalsbotten
Styreleiar


Leiv Jarle Bergheim
Nestleiar


Ingrid Steine Bortne


Kristine Grønner Ohnstad


Stian Eriksen Bjørnstad


Helge Morten Vangen
Everksjef