



ÅRSREGNSKAPET FOR REGNSKAPSÅRET 2021 - GENERELL INFORMASJON

Enheten

Organisasjonsnummer: 913 439 244
Organisasjonsform: Aksjeselskap
Foretaksnavn: OSEBERG ENTREPRENØR AS
Forretningsadresse: Narverødveien 40F
3113 TØNSBERG

Regnskapsår

Årsregnskapets periode: 01.01.2021 - 31.12.2021

Konsern

Morselskap i konsern: Nei

Regnskapsregler

Regler for små foretak benyttet: Ja
Benyttet ved utarbeidelsen av årsregnskapet til selskapet: Regnskapslovens alminnelige regler

Årsregnskapet fastsatt av kompetent organ

Bekreftet av representant for selskapet: Espen Hegg
Dato for fastsettelse av årsregnskapet: 20.05.2022

Grunnlag for avgivelse

År 2021: Årsregnskapet er elektronisk innlevert
År 2020: Tall er hentet fra elektronisk innlevert årsregnskap fra 2021

Det er ikke krav til at årsregnskapet m.v. som sendes til Regnskapsregisteret er undertegnet. Kontrollen på at dette er utført ligger hos revisor/enhetens øverste organ. Sikkerheten ivaretas ved at innsender har rolle/rettighet for innsending av årsregnskapet via Altinn, og ved at det bekreftes at årsregnskapet er fastsatt av kompetent organ.

Brønnøysundregistrene, 20.07.2023



Resultatregnskap

Beløp i: NOK	Note	2021	2020
RESULTATREGNSKAP			
Inntekter			
Salgsinntekt		22 911 039	16 249 909
Sum inntekter		22 911 039	16 249 909
Kostnader			
Varekostnad		11 097 994	7 813 732
Lønnskostnad	2	8 775 639	8 273 797
Avskrivning av driftsmidler og immaterielle eiendeler	3	109 542	86 582
Annen driftskostnad	2	1 862 897	1 332 103
Sum kostnader		21 846 072	17 506 214
Driftsresultat		1 064 967	-1 256 304
Finansinntekter og finanskostnader			
Annen renteinntekt			814
Annen finansinntekt			8 386
Verdiøkning markedsbaserte omløpsmidler			150
Sum finansinntekter			9 350
Annen rentekostnad		45 432	98 591
Sum finanskostnader		45 432	98 591
Netto finans		-45 432	-89 240
Ordinært resultat før skattekostnad		1 019 536	-1 345 545
Skattekostnad på ordinært resultat	4		
Ordinært resultat etter skattekostnad		1 019 536	-1 345 545
Årsresultat	5	1 019 536	-1 345 545
Årsresultat etter minoritetsinteresser		1 019 536	-1 345 544
Totalresultat		1 019 536	-1 345 544
Overføringer og disponeringer			



Resultatregnskap

Beløp i: NOK	Note	2021	2020
Udekket tap		1 019 536	-1 345 545
Sum overføringer og disponeringer		1 019 536	-1 345 545



Balanse

Beløp i: NOK	Note	2021	2020
BALANSE - EIENDELER			
Anleggsmidler			
Immaterielle eiendeler			
Utsatt skattefordel	4		
Varige driftsmidler			
Tomter, bygninger o.a. fast eiendom	3		
Maskiner og anlegg	3		
Skip og flytende installasjoner	3		
Driftsløsøre, inventar o.a. utstyr	3	419 067	380 407
Sum varige driftsmidler	3	419 067	380 407
Finansielle anleggsmidler			
Lån til foretak i samme konsern	6		
Lån til tilknyttet selskap og felles kontrollert virksomhet	6		
Andre langsiktige fordringer	6, 7		
Sum anleggsmidler		419 067	380 407
Omløpsmidler			
Varer			
Fordringer			
Kundefordringer	6, 8	5 299 648	2 601 909
Andre kortsiktige fordringer	6, 7	159 483	147 793
Konsernfordringer	6		
Sum fordringer	7	5 459 131	2 749 702
Bankinnskudd, kontanter og lignende			
Bankinnskudd, kontanter o.l.	9	1 330 739	232 439
Sum bankinnskudd, kontanter og lignende		1 330 739	232 439
Sum omløpsmidler		6 789 871	2 982 141
SUM EIENDELER		7 208 938	3 362 548



Balanse

Beløp i: NOK	Note	2021	2020
BALANSE - EGENKAPITAL OG GJELD			
Egenkapital			
Innskutt egenkapital			
Aksjekapital	5, 10	2 254 500	2 252 250
Beholdning av egne aksjer	5, 10		
Overkurs	5	5 054 868	997 750
Annen innskutt egenkapital	5		
Sum innskutt egenkapital		7 309 368	3 250 000
Opptjent egenkapital			
Fond for vurderingsforskjeller	5		
Annen egenkapital	5		
Udekket tap	5	4 935 604	6 249 580
Sum opptjent egenkapital		-4 935 604	-6 249 580
Sum egenkapital	5	2 373 764	-2 999 580
Gjeld			
Langsiktig gjeld			
Utsatt skatt	4		
Annen langsiktig gjeld			
Gjeld til kredittinstitusjoner	7		
Øvrig langsiktig gjeld	6, 7		1 918 580
Sum annen langsiktig gjeld			1 918 580
Sum langsiktig gjeld		0	1 918 580
Kortsiktig gjeld			
Gjeld til kredittinstitusjoner	7		347 896
Leverandørgjeld	6	2 104 386	1 694 660
Betalbar skatt	4		
Skyldig offentlige avgifter		926 536	672 974
Kortsiktig konserngjeld	6		
Annen kortsiktig gjeld	6	1 804 252	1 728 017
Sum kortsiktig gjeld		4 835 174	4 443 547



Balanse

Beløp i: NOK	Note	2021	2020
Sum gjeld		4 835 174	6 362 127
SUM EGENKAPITAL OG GJELD		7 208 938	3 362 548



Brønnøysundregistrene

ÅRSREGNSKAP FOR REGNSKAPSÅRET 2021 - GENERELL INFORMASJON

Journalnummer: 2022 342576

Enheten

Organisasjonsnummer: 913 439 244
Organisasjonsform: Aksjeselskap
Foretaksnavn: OSEBERG ENTREPRENØR AS
Forretningsadresse: Narverødveien 40F
3113 TØNSBERG

Regnskapsår

Årsregnskapets periode: 01.01.2021 - 31.12.2021

Konsern

Morselskap i konsern: Nei

Regnskapsregler

Regler for små foretak benyttet: Ja
Benyttet ved utarbeidelsen av
årsregnskapet til selskapet: Regnskapslovens alminnelige regler

Årsregnskapet fastsatt av kompetent organ

Bekreftet av representant for selskapet: Espen Hegg
Dato for fastsettelse av årsregnskapet: 20.05.2022

Grunnlag for avgivelse

År 2021: Årsregnskap er elektronisk innlevert.
År 2020: Tall er hentet fra elektronisk innlevert årsregnskap fra 2021.

Det er ikke krav til at årsregnskapet m.v. som sendes til Regnskapsregisteret er undertegnet. Kontrollen på at dette er utført ligger hos revisor/enhetens øverste organ. Sikkerheten ivaretas ved at innsender har rolle/rettighet for innsending av årsregnskapet via Altinn, og ved at det bekreftes at årsregnskapet er fastsatt av kompetent organ.

Brønnøysundregistrene, 08.06.2022



Organisasjonsnr: 913 439 244
OSEBERG ENTREPRENØR AS

RESULTATREGNSKAP

Beløp i: NOK	Note	2021	2020
RESULTATREGNSKAP			
Inntekter			
Salgsinntekt		22 911 039	16 249 909
Sum inntekter		22 911 039	16 249 909
Kostnader			
Varekostnad		11 097 994	7 813 732
Lønnskostnad	2	8 775 639	8 273 797
Avskrivning av driftsmidler og immaterielle eiendeler	3	109 542	86 582
Annen driftskostnad	2	1 862 897	1 332 103
Sum kostnader		21 846 072	17 506 214
Driftsresultat		1 064 967	-1 256 304
Finansinntekter og finanskostnader			
Annen renteinntekt			814
Annen finansinntekt			8 386
Verdiøkning markedsbaserte omløpsmidler			150
Sum finansinntekter			9 350
Annen rentekostnad		45 432	98 591
Sum finanskostnader		45 432	98 591
Netto finans		-45 432	-89 240
Ordinært resultat før skattekostnad			
Skattekostnad på ordinært resultat	4	1 019 536	-1 345 545
Ordinært resultat etter skattekostnad		1 019 536	-1 345 545
Årsresultat	5	1 019 536	-1 345 545
Årsresultat etter minoritetsinteresser		1 019 536	-1 345 544
Totalresultat		1 019 536	-1 345 544
Overføringer og disponeringer			
Udekket tap		1 019 536	-1 345 545
Sum overføringer og disponeringer		1 019 536	-1 345 545



Organisasjonsnr: 913 439 244
OSEBERG ENTREPRENØR AS

BALANSE

<u>Beløp i: NOK</u>	<u>Note</u>	<u>2021</u>	<u>2020</u>
BALANSE - EIENDELER			
Anleggsmidler			
Immaterielle eiendeler			
Utsatt skattefordel	4		
Varige driftsmidler			
Tomter, bygninger o.a. fast eiendom	3		
Maskiner og anlegg	3		
Skip og flytende installasjoner	3		
Driftsløsøre, inventar o. a. utstyr	3	419 067	380 407
Sum varige driftsmidler	3	419 067	380 407
Finansielle anleggsmidler			
Lån til foretak i samme konsern	6		
Lån til tilknyttet selskap og felles kontrollert virksomhet	6		
Andre langsiktige fordringer	6, 7		
Sum anleggsmidler		419 067	380 407
Omløpsmidler			
Varer			
Fordringer			
Kundefordringer	6, 8	5 299 648	2 601 909
Andre kortsiktige fordringer	6, 7	159 483	147 793
Konsernfordringer	6		
Sum fordringer	7	5 459 131	2 749 702
Bankinnskudd, kontanter og lignende			
Bankinnskudd, kontanter o. l.	9	1 330 739	232 439
Sum bankinnskudd, kontanter og lignende		1 330 739	232 439
Sum omløpsmidler		6 789 871	2 982 141
SUM EIENDELER		7 208 938	3 362 548
BALANSE - EGENKAPITAL OG GJELD			



Egenkapital			
Innskutt egenkapital			
Aksjekapital	5, 10	2 254 500	2 252 250
Beholdning av egne aksjer	5, 10		
Overkurs	5	5 054 868	997 750
Annen innskutt egenkapital	5		
Sum innskutt egenkapital		7 309 368	3 250 000
Opptjent egenkapital			
Fond for			
vurderingsforskjeller	5		
Annen egenkapital	5		
Udekket tap	5	4 935 604	6 249 580
Sum opptjent egenkapital		-4 935 604	-6 249 580
Sum egenkapital	5	2 373 764	-2 999 580
Gjeld			
Langsiktig gjeld			
Utsatt skatt	4		
Annen langsiktig gjeld			
Gjeld til			
kredittinstitusjoner	7		
Øvrig langsiktig gjeld	6, 7		1 918 580
Sum annen langsiktig gjeld			1 918 580
Sum langsiktig gjeld		0	1 918 580
Kortsiktig gjeld			
Gjeld til			
kredittinstitusjoner	7		347 896
Leverandørgjeld	6	2 104 386	1 694 660
Betalbar skatt	4		
Skyldig offentlige avgifter		926 536	672 974
Kortsiktig konserngjeld	6		
Annen kortsiktig gjeld	6	1 804 252	1 728 017
Sum kortsiktig gjeld		4 835 174	4 443 547
Sum gjeld		4 835 174	6 362 127
SUM EGENKAPITAL OG GJELD		7 208 938	3 362 548



Organisasjonsnr: 913 439 244
OSEBERG ENTREPRENØR AS

NOTEOPPLYSNINGER - SELSKAP - alle poster oppgitt i hele tall

Note

Antall aksjer og aksjeeiere

Note

2

Antall årsverk i regnskapsåret

Virksomheten har hatt følgende antall årsverk:
20.00

Omløpsmidler Startdato Sluttdato Endring

Skattemessig fremf.undersk. Startdato Sluttdato Endring

Kortsiktig gjeld Startdato Sluttdato Endring



	BankID Signing Ketil Strand 2022-05-02
	BankID Signing Roy Birger Broen 2022-05-02
	BankID Signing Espen Hegg 2022-05-04
	BankID Signing Asbjørn Holt 2022-05-19



Årsregnskap 2021

Oseberg Entreprenør AS

Resultatregnskap
Balanse
Noter til regnskapet




Org.nr.: 913 439 244



RESULTATREGNSKAP

OSEBERG ENTREPRENØR AS

 BankID Signing
Ketil Strand
2022-05-02

 BankID Signing
Roy Birger Broen
2022-05-02


 BankID Signing
Espen Hegg
2022-05-04

 BankID Signing
Asbjørn Holt
2022-05-19

DRIFTSINNEKTER OG DRIFTSKOSTNADER	Note	2021	2020
Salgsinntekt		22 911 039	16 249 909
Sum driftsinntekter		22 911 039	16 249 909
Varekostnad		11 097 994	7 813 732
Lønnskostnad	2	8 775 639	8 273 797
Avskrivning av driftsmidler og immaterielle eiendeler	3	109 542	86 582
Annen driftskostnad	2	1 862 897	1 332 103
Sum driftskostnader		21 846 072	17 506 214
Driftsresultat		1 064 967	-1 256 304
FINANSINNEKTER OG FINANSKOSTNADER			
Annen renteinntekt		0	814
Annen finansinntekt		0	8 386
Verdiøkning markedsbaserte omløpsmidler		0	150
Annen rentekostnad		45 432	98 591
Resultat av finansposter		-45 432	-89 240
Ordinært resultat før skattekostnad		1 019 536	-1 345 545
Ordinært resultat		1 019 536	-1 345 545
EKSTRAORDINÆRE INNEKTER OG KOSTNADER			
Årsresultat	5	1 019 536	-1 345 545
OVERFØRINGER			
Overført til udekket tap		-1 019 536	1 345 545
Sum overføringer		1 019 536	-1 345 545




 BankID Signing
Ketil Strand
2022-05-02

 BankID Signing
Roy Birger Broen
2022-05-02

 BankID Signing
Espen Hegg
2022-05-04

 BankID Signing
Asbjørn Holt
2022-05-19

BALANSE			
OSEBERG ENTREPRENØR AS			
EIENDELER	Note	2021	2020
ANLEGGSMIDLER			
IMMATERIELLE EIENDELER			
VARIGE DRIFTSMIDLER			
Driftsløsøre, inventar o.a. utstyr	3	419 067	380 407
Sum varige driftsmidler	3	419 067	380 407
FINANSIELLE ANLEGGSMIDLER			
Sum anleggsmidler		419 067	380 407
OMLØPSMIDLER			
FORDRINGER			
Kundefordringer	6, 8	5 299 648	2 601 909
Andre kortsiktige fordringer	6, 7	159 483	147 793
Sum fordringer	7	5 459 131	2 749 702
INVESTERINGER			
Bankinnskudd, kontanter o.l.	9	1 330 739	232 439
Sum omløpsmidler		6 789 871	2 982 141
Sum eiendeler		7 208 938	3 362 548

 BankID Signing
Ketil Strand
2022-05-02 BankID Signing
Roy Birger Broen
2022-05-02 BankID Signing
Espen Hegg
2022-05-04 BankID Signing
Asbjørn Holt
2022-05-19

BALANSE			
OSEBERG ENTREPRENØR AS			
	Note	2021	
EGENKAPITAL OG GJELD			
EGENKAPITAL			
INNSKUTT EGENKAPITAL			
Aksjekapital	5, 10	2 254 500	2 252 250
Overkurs	5	5 054 868	997 750
Sum innskutt egenkapital		7 309 368	3 250 000
OPPTJENT EGENKAPITAL			
Udekket tap	5	-4 935 604	-6 249 580
Sum opptjent egenkapital		-4 935 604	-6 249 580
Sum egenkapital	5	2 373 764	-2 999 580
GJELD			
AVSETNING FOR FORPLIKTELSER			
ANNEN LANGSIKTIG GJELD			
Øvrig langsiktig gjeld	6, 7	0	1 918 580
Sum annen langsiktig gjeld		0	1 918 580
KORTSIKTIG GJELD			
Gjeld til kredittinstitusjoner	7	0	347 896
Leverandørgjeld	6	2 104 386	1 694 660
Skyldig offentlige avgifter		926 536	672 974
Annen kortsiktig gjeld	6	1 804 252	1 728 017
Sum kortsiktig gjeld		4 835 174	4 443 547
Sum gjeld		4 835 174	6 362 127
Sum egenkapital og gjeld		7 208 938	3 362 548

Tønsberg
Styret i Oseberg Entreprenør ASAsbjørn Holt
styreleder/daglig lederRoy Birger Broen
styremedlemKetil Strand
styremedlemEspen Hegg
styremedlem



NOTER TIL ÅRSREGNSKAPET 2021



Note 1 Regnskapsprinsipper

Årsregnskapet er satt opp i samsvar med regnskapsloven og NRS 8 - God regnskapskikk for små foretak.

DRIFTSINNTEKTER

Inntektsføring ved salg av varer skjer på leveringstidspunktet. Tjenester inntektsføres etter hvert som de leveres. Anleggskontrakter føres etter NRS 2 med løpende avregning.

SKATT

Skattekostnaden i resultatregnskapet omfatter både periodens betalbare skatt og endring i utsatt skatt. Utsatt skatt er beregnet med 22% på grunnlag av de midlertidige forskjeller som eksisterer mellom regnskapsmessige og skattemessige verdier, samt ligningsmessig underskudd til fremføring ved utgangen av regnskapsåret. Skatteøkende og skattereduserende midlertidige forskjeller som reverserer eller kan reverseres i samme periode er utlignet og nettoført.

KLASSIFISERING OG VURDERING AV ANLEGGSMIDLER

Anleggsmidler omfatter eiendeler bestemt til varig eie og bruk. Anleggsmidler er vurdert til anskaffelseskost. Varige driftsmidler balanseføres og avskrives over driftsmidlets økonomiske levetid. Varige driftsmidler nedskrives til gjenvinnbart beløp ved verdifall som forventes ikke å være forbigående. Gjenvinnbart beløp er det høyeste av netto salgsverdi og verdi i bruk. Verdi i bruk er nåverdi av fremtidige kontantstrømmer knyttet til eiendelen. Nedskrivningen reverseres når grunnlaget for nedskrivningen ikke lenger er til stede.

KLASSIFISERING OG VURDERING AV OMLØPSMIDLER

Omløpsmidler og kortsiktig gjeld omfatter normalt poster som forfaller til betaling innen ett år etter balansedagen, samt poster som knytter seg til varekretsløpet. Omløpsmidler vurderes til laveste verdi av anskaffelseskost og virkelig verdi.

FORDRINGER

Kundefordringer og andre fordringer oppføres til pålydende etter fradrag for avsetning til forventet tap. Avsetning til tap gjøres på grunnlag av en individuell vurdering av de enkelte fordringene.

Note 2 Lønnskostnader og ytelser, godtgjørelser til daglig leder, styret og revisor

Lønnskostnader

	2021	2020
Lønninger	7 345 200	7 132 543
Arbeidsgiveravgift	1 068 634	953 488
Pensjonskostnader	95 545	0
Andre ytelser	266 259	187 765
Sum	8 775 639	8 273 797

Selskapet har i 2021 sysselsatt 20 årsverk.

PENSJONSFORPLIKTELSE

Selskapet er pliktig til å ha tjenestepensjonsordning etter lov om obligatorisk tjenestepensjon. Selskapets pensjonsordninger tilfredsstiller kravene i denne lov.



NOTER TIL ÅRSREGNSKAPET 2021



Note 3 Anleggsmidler

	Driftsløsøre, inventar ol.	Sum
Anskaffelseskost pr. 01.01.21	1 848 111	1 848 111
+ Tilgang kjøpte driftsmidler	148 202	148 202
= Anskaffelseskost 31.12.21	1 996 312	1 996 312
Akkumulerte avskrivninger 31.12.21	1 577 245	1 577 245
= Bokført verdi 31.12.21	419 067	419 067
Årets ordinære avskrivninger	109 542	109 542
Økonomisk levetid	0-10 år	



NOTER TIL ÅRSREGNSKAPET 2021



Note 4 Skatt

Årets skattekostnad	2021	2020
Resultatført skatt på ordinært resultat:		
Betalbar skatt	0	0
Endring i utsatt skattefordel	0	0
Skattekostnad ordinært resultat	0	0
Skattepliktig inntekt:		
Ordinært resultat før skatt	1 019 536	-1 345 545
Permanente forskjeller	1 325	0
Endring i midlertidige forskjeller	-3 562 384	-456 821
Skattepliktig inntekt	-2 541 523	-1 802 365
Betalbar skatt i balansen:		
Betalbar skatt på årets resultat	0	0
Sum betalbar skatt i balansen	0	0

Skatteeffekten av midlertidige forskjeller og underskudd til fremføring som har gitt opphav til utsatt skatt og utsatte skattefordeler, spesifisert på typer av midlertidige forskjeller

	2021	2020	Endring
Varige driftsmidler	-112 367	-135 684	-23 318
Tilvirkningskontrakter	3 539 066	0	-3 539 066
Fordringer	-149 999	-149 999	0
Sum	3 276 700	-285 683	-3 562 384
Akkumulert fremførbart underskudd	-8 247 494	-5 705 971	2 541 523
Inngår ikke i beregningen av utsatt skatt	4 970 793	5 991 654	1 020 861
Utsatt skattefordel (22 %)	0	0	0

I henhold til God regnskapsskikk for små foretak balanseføres ikke utsatt skattefordel.



NOTER TIL ÅRSREGNSKAPET 2021



Note 5 Egenkapital

	Aksjekapital	Overkurs	Udekket tap	Sum egenkapital
Pr. 31.12.2020	2 252 250	997 750	-6 249 580	-2 999 580
Pr 01.01.2021	2 252 250	997 750	-6 249 580	-2 999 580
Årets resultat			1 019 536	1 019 536
Emsjon	2 250	4 057 118		4 059 368
Fusjon			294 440	294 440
Pr. 31.12.2021	2 254 500	5 054 868	-4 935 604	2 373 764

Note 6 Mellomværende med selskap i samme konsern m.v.

	Kundefordringer		Andre fordringer	
	2021	2020	2021	2020
Sum	0	0	0	0
	Leverandørgjeld		Annen langsiktig gjeld	
	2021	2020	2021	2020
Foretak i samme konsern	0	0	0	947 830
Sum	0	0	0	947 830

Note 7 Fordringer og gjeld

	2021	2020
Fordringer med forfall senere enn ett år		
Sum	0	0
Langsiktig gjeld med forfall senere enn 5 år		
Sum	0	0
Gjeld sikret ved pant	0	347 896
Kundefordringer	5 299 648	2 601 909
Driftsløsøre	47 743	91 559
Sum	5 347 391	2 693 467



NOTER TIL ÅRSREGNSKAPET 2021



Note 8 Kundefordringer

	2021	2020
Kundefordringer til pålydende	5 449 647	2 751 908
Avsetning til tap	149 999	149 999
Balanseført verdi av kundefordringer 31.12	5 299 648	2 601 909

Note 9 Bankinnskudd

Innestående midler på skattetrekkkonto (bundne midler) er på kr. 464 335.

Note 10 Aksjonærer


AKSJEKAPITALEN I OSEBERG ENTREPRENØR AS PR. 31.12 BESTÅR AV:

	Antall	Pålydende	Bokført
Ordinære aksjer	2 250	1 002,0	2 254 500
Sum	2 250		2 254 500

EIERSTRUKTUR

De største aksjonærene i % pr. 31.12 var:

	Ordinære	Eierandel	Stemmeandel
Oseberg Bygg AS	2 250	100,0	100,0



ÅSVANG & CO
STATSAUTORISERTE
REVISORER

Til generalforsamlingen i Oseberg Entreprenør AS

Uavhengig revisors beretning

Konklusjon

Vi har revidert Oseberg Entreprenør AS sitt årsregnskap som viser et overskudd på kr 1 019 536. Årsregnskapet består av balanse per 31. desember 2021, resultatregnskap for regnskapsåret avsluttet per denne datoen og noter til årsregnskapet, herunder et sammendrag av viktige regnskapsprinsipper.

Etter vår mening

- oppfyller årsregnskapet gjeldende lovkrav, og
- gir årsregnskapet et rettviseende bilde av selskapets finansielle stilling per 31. desember 2021 og av dets resultat for regnskapsåret avsluttet per denne datoen i samsvar med regnskapslovens regler og god regnskapsskikk i Norge.

Grunnlag for konklusjonen

Vi har gjennomført revisjonen i samsvar med de internasjonale revisjonsstandardene International Standards on Auditing (ISA-ene). Våre oppgaver og plikter i henhold til disse standardene er beskrevet nedenfor under Revisors oppgaver og plikter ved revisjonen av årsregnskapet. Vi er uavhengige av selskapet slik det kreves i lov, forskrift og International Code of Ethics for Professional Accountants (inkludert internasjonale uavhengighetsstandarder) utstedt av the International Ethics Standards Board for Accountants (IESBA-reglene), og vi har overholdt våre øvrige etiske forpliktelser i samsvar med disse kravene. Innhentet revisjonsbevis er etter vår vurdering tilstrekkelig og hensiktsmessig som grunnlag for vår konklusjon.

Ledelsens ansvar for årsregnskapet

Ledelsen (styret og daglig leder) er ansvarlig for å utarbeide årsregnskapet og for at det gir et rettviseende bilde i samsvar med regnskapslovens regler og god regnskapsskikk i Norge. Ledelsen er også ansvarlig for slik intern kontroll som den finner nødvendig for å kunne utarbeide et årsregnskap som ikke inneholder vesentlig feilinformasjon, verken som følge av misligheter eller utilsiktede feil.

Ved utarbeidelsen av årsregnskapet må ledelsen ta standpunkt til selskapets evne til fortsatt drift og opplyse om forhold av betydning for fortsatt drift. Forutsetningen om fortsatt drift skal legges til grunn for årsregnskapet så lenge det ikke er sannsynlig at virksomheten vil bli avvirket.

Adresse	Telefon	Foretaksnummer	Medlemmer av
Revisjonsfirmaet Åsvang & Co AS Munkegaten 3 Postboks 334 3101 Tønsberg	33 30 00 80 E-post revisjonsfirmaet@asvang.no	987 679 026 MVA Hjemmeside www.aasvang.no	Den norske Revisorforening

side 1 av 2



Revisors oppgaver og plikter ved revisjonen av årsregnskapet

Vårt mål er å oppnå betryggende sikkerhet for at årsregnskapet som helhet ikke inneholder vesentlig feilinformasjon, verken som følge av misligheter eller utilsiktede feil, og å avgi en revisjonsberetning som inneholder vår konklusjon. Betryggende sikkerhet er en høy grad av sikkerhet, men ingen garanti for at en revisjon utført i samsvar med ISA-ene, alltid vil avdekke vesentlig feilinformasjon som eksisterer. Feilinformasjon kan oppstå som følge av misligheter eller utilsiktede feil. Feilinformasjon blir vurdert som vesentlig dersom den enkeltvis eller samlet med rimelighet kan forventes å påvirke økonomiske beslutninger som brukerne foretar basert på årsregnskapet.

For videre beskrivelse av revisors oppgaver og plikter vises det til:
<https://revisorforeningen.no/revisjonsberetninger>

Tønsberg,
Revisjonsfirmaet Åsvang & Co AS

Rune Røsholdt
statsautorisert revisor
(elektronisk signert)