



## ÅRSREGNSKAPET FOR REGNSKAPSÅRET 2024 - GENERELL INFORMASJON

### Enheten

Organisasjonsnummer:	982 770 297
Organisasjonsform:	Aksjeselskap
Foretaksnavn:	EVINY FIBER AS
Forretningsadresse:	Solheimsgaten 5 5058 BERGEN

### Regnskapsår

Årsregnskapets periode:	01.01.2024 - 31.12.2024
-------------------------	-------------------------

### Konsern

Morselskap i konsern:	Nei
-----------------------	-----

### Regnskapsregler

Regler for små foretak benyttet:	Nei
Benyttet ved utarbeidelsen av årsregnskapet til selskapet:	Regnskapslovens alminnelige regler

### Årsregnskapet fastsatt av kompetent organ

Bekreftet av representant for selskapet:	Jon Sæthre
Dato for fastsettelse av årsregnskapet:	09.05.2025

### Grunnlag for avgivelse

År 2024: Årsregnskapet er elektronisk innlevert  
År 2023: Tall er hentet fra elektronisk innlevert årsregnskap fra 2024

*Det er ikke krav til at årsregnskapet m.v. som sendes til Regnskapsregisteret er undertegnet. Kontrollen på at dette er utført ligger hos revisor/enhetens øverste organ. Sikkerheten ivaretas ved at innsender har rolle/rettighet for innsending av årsregnskapet via Altinn, og ved at det bekreftes at årsregnskapet er fastsatt av kompetent organ.*

Brønnøysundregistrene, 04.06.2025



## Resultatregnskap

Beløp i: NOK	Note	2024	2023
<b>RESULTATREGNSKAP</b>			
<b>Inntekter</b>			
Teleinntekter	3, 4	301 726 616	300 525 129
Andre inntekter	3, 4	14 577 639	74 187 125
<b>Sum inntekter</b>		<b>316 304 255</b>	<b>374 712 254</b>
<b>Kostnader</b>			
Endring i beholdning av varer under tilvirkning og ferdig tilvirkede varer	4	47 080 481	47 982 888
Aktiverte egne investeringsarbeider	5, 6	-15 833 269	-13 664 839
Lønnskostnad	4, 7, 8	74 925 308	70 574 134
Ordinære avskrivninger	5, 6	69 498 254	64 925 284
Eiendomsskatt og konsesjonsavgifter		162 270	169 178
Annen driftskostnad	4, 9, 10	76 503 916	87 055 457
<b>Sum kostnader</b>		<b>252 336 960</b>	<b>257 042 102</b>
<b>Driftsresultat</b>		<b>63 967 295</b>	<b>117 670 152</b>
<b>Finansinntekter og finanskostnader</b>			
Annen renteinntekt	4, 11, 4, 11	3 297 047	3 869 000
Annen finansinntekt		438 969	16 509 262
<b>Sum finansinntekter</b>		<b>3 736 016</b>	<b>20 378 262</b>
Rentekostnad til foretak i samme konsern	4, 11	20 417 303	20 517 136
Annen rentekostnad	4, 11		
Annen finanskostnad		76 975	89 763
<b>Sum finanskostnader</b>		<b>20 494 278</b>	<b>20 606 898</b>
<b>Netto finans</b>		<b>-16 758 262</b>	<b>-228 637</b>
<b>Resultat før skattekostnad</b>		<b>47 209 033</b>	<b>117 441 515</b>
Skattekostnad på resultat	12	10 189 558	10 024 264
<b>Årsresultat</b>		<b>37 019 475</b>	<b>107 417 251</b>



## Resultatregnskap

<b>Beløp i: NOK</b>	<b>Note</b>	<b>2024</b>	<b>2023</b>
Årsresultat etter minoritetsinteresser		37 019 475	107 417 251
<b>Totalresultat</b>		<b>37 019 475</b>	<b>107 417 251</b>
<b>Overføringer og disponeringer</b>			
Overført fra annen egenkapital		10 019 475	82 417 251
Ordinært utbytte		27 000 000	25 000 000
<b>Sum overføringer og disponeringer</b>	13	<b>37 019 475</b>	<b>107 417 251</b>



## Balanse

Beløp i: NOK	Note	2024	2023
<b>BALANSE - EIENDELER</b>			
<b>Anleggsmidler</b>			
<b>Immaterielle eiendeler</b>			
Utsatt skattefordel	12	34 114 566	32 538 659
Immaterielle eiendeler	6	49 170 325	38 893 714
<b>Sum immaterielle eiendeler</b>		<b>83 284 891</b>	<b>71 432 373</b>
<b>Varige driftsmidler</b>			
Varige driftsmidler	5, 20, 23	439 226 563	463 647 822
<b>Sum varige driftsmidler</b>		<b>439 226 563</b>	<b>463 647 822</b>
<b>Finansielle anleggsmidler</b>			
Investeringer i tilknyttet selskap	14, 23		
Lån til tilknyttet selskap og felles kontrollert virksomhet	14		
Investeringer i aksjer og andeler	14		
Lån til ansatte	15	477 043	1 309 249
Langsiktige fordringer på konsernselskaper	4, 15	313 500	342 000
Andre langsiktige fordringer	15	46 526 312	34 528 968
<b>Sum finansielle anleggsmidler</b>		<b>47 316 855</b>	<b>36 180 217</b>
<b>Sum anleggsmidler</b>		<b>569 828 308</b>	<b>571 260 412</b>
<b>Omløpsmidler</b>			
<b>Varer</b>			
<b>Fordringer</b>			
Kundefordringer		38 807 267	39 839 813
Andre kortsiktige fordringer		10 579 497	7 992 945
Konsernfordringer	4, 16	10 498 058	16 812 744
<b>Sum fordringer</b>		<b>59 884 821</b>	<b>64 645 503</b>
<b>Sum omløpsmidler</b>		<b>59 884 821</b>	<b>64 645 503</b>
<b>SUM EIENDELER</b>		<b>629 713 129</b>	<b>635 905 914</b>



## Balanse

Beløp i: NOK	Note	2024	2023
<b>BALANSE - EGENKAPITAL OG GJELD</b>			
<b>Egenkapital</b>			
<b>Innskutt egenkapital</b>			
Aksjekapital	17	548 644	548 644
Overkurs		91 986 682	91 986 682
Annen innskutt egenkapital		20 509 166	20 509 166
<b>Sum innskutt egenkapital</b>		<b>113 044 492</b>	<b>113 044 492</b>
<b>Opptjent egenkapital</b>			
Annen egenkapital		60 700 151	32 420 550
<b>Sum opptjent egenkapital</b>		<b>60 700 151</b>	<b>32 420 550</b>
<b>Sum egenkapital</b>	13	<b>173 744 643</b>	<b>145 465 042</b>
<b>Gjeld</b>			
<b>Langsiktig gjeld</b>			
Pensjonsforpliktelser	8		14 774 911
Andre avsetninger for forpliktelser	18	17 587 459	19 086 435
Forpliktelser for konsernselskaper	4	600 000	700 000
<b>Sum avsetninger for forpliktelser</b>		<b>18 187 459</b>	<b>34 561 346</b>
<b>Annen langsiktig gjeld</b>			
Langsiktig gjeld til konsernselskap	4, 19, 20	335 000 000	335 000 000
<b>Sum annen langsiktig gjeld</b>		<b>335 000 000</b>	<b>335 000 000</b>
<b>Sum langsiktig gjeld</b>		<b>353 187 459</b>	<b>369 561 346</b>
<b>Kortsiktig gjeld</b>			
Leverandørgjeld		12 195 157	14 189 615
Betalbar skatt	12	17 130 249	7 763 366
Skyldige offentlige avgifter mm.		10 543 015	6 762 032
Kortsiktig konserngjeld	4	49 485 317	75 829 710
Annen kortsiktig gjeld		13 427 289	16 334 803
<b>Sum kortsiktig gjeld</b>		<b>102 781 027</b>	<b>120 879 527</b>
<b>Sum gjeld</b>		<b>455 968 487</b>	<b>490 440 873</b>



## Balanse

<b>Beløp i: NOK</b>	<b>Note</b>	<b>2024</b>	<b>2023</b>
<b>SUM EGENKAPITAL OG GJELD</b>		<b>629 713 129</b>	<b>635 905 914</b>



# Deloitte.

Deloitte AS  
Lars Hilles gate 30  
Postboks 6013, Postterminalen  
NO-5008 Bergen  
Norway

Tel: +47 55 21 81 00  
www.deloitte.no

Til generalforsamlingen i Eviny Digital AS

## UAVHENGIG REVISORS BERETNING

### Konklusjon

Vi har revidert årsregnskapet for Eviny Digital AS som består av balanse per 31. desember 2024, resultatregnskap, kontantstrømoppstilling for regnskapsåret avsluttet per denne datoen og noter til årsregnskapet, herunder et sammendrag av viktige regnskapsprinsipper.

Etter vår mening

- oppfyller årsregnskapet gjeldende lovkrav, og
- gir årsregnskapet et rettviseende bilde av selskapets finansielle stilling per 31. desember 2024 og av dets resultater og kontantstrømmer for regnskapsåret avsluttet per denne datoen i samsvar med regnskapslovens regler og god regnskapsskikk i Norge.

### Grunnlag for konklusjonen

Vi har gjennomført revisjonen i samsvar med International Standards on Auditing (ISA-ene). Våre oppgaver og plikter i henhold til disse standardene er beskrevet nedenfor under *Revisors oppgaver og plikter ved revisjonen av årsregnskapet*. Vi er uavhengige av selskapet i samsvar med kravene i relevante lover og forskrifter i Norge og International Code of Ethics for Professional Accountants (inkludert internasjonale uavhengighetsstandarder) utstedt av International Ethics Standards Board for Accountants (IESBA-reglene), og vi har overholdt våre øvrige etiske forpliktelser i samsvar med disse kravene. Innhentet revisjonsbevis er etter vår vurdering tilstrekkelig og hensiktsmessig som grunnlag for vår konklusjon.

### Øvrig informasjon

Styret og daglig leder (ledelsen) er ansvarlige for informasjonen i årsberetningen. Vår konklusjon om årsregnskapet ovenfor dekker ikke informasjonen i årsberetningen.

I forbindelse med revisjonen av årsregnskapet er det vår oppgave å lese årsberetningen. Formålet er å vurdere hvorvidt det foreligger vesentlig inkonsistens mellom årsberetningen og årsregnskapet og den kunnskap vi har opparbeidet oss under revisjonen av årsregnskapet, eller hvorvidt informasjon i årsberetningen ellers fremstår som vesentlig feil. Vi har plikt til å rapportere dersom årsberetningen fremstår som vesentlig feil. Vi har ingenting å rapportere i så henseende.

Basert på kunnskapen vi har opparbeidet oss i revisjonen, mener vi at årsberetningen

- er konsistent med årsregnskapet og
- inneholder de opplysninger som skal gis i henhold til gjeldende lovkrav.

### Ledelsens ansvar for årsregnskapet

Ledelsen er ansvarlig for å utarbeide årsregnskapet og for at det gir et rettviseende bilde i samsvar med regnskapslovens regler og god regnskapsskikk i Norge. Ledelsen er også ansvarlig for slik internkontroll

Deloitte AS and Deloitte Advokatfirma AS are the Norwegian affiliates of Deloitte NSE LLP, a member firm of Deloitte Touche Tohmatsu Limited, a UK private company limited by guarantee ("DTTL"). DTTL and each of its member firms are legally separate and independent entities. DTTL and Deloitte NSE LLP do not provide services to clients. Please see [www.deloitte.com/about](http://www.deloitte.com/about) to learn more about our global network of member firms.

Deloitte Norway conducts business through two legally separate and independent limited liability companies; Deloitte AS, providing audit, consulting, financial advisory and risk management services, and Deloitte Advokatfirma AS, providing tax and legal services.

Registrert i Foretaksregisteret  
Medlemmer av Den norske  
Revisorforening  
Organisasjonsnummer: 980 211 282



## Deloitte.

Uavhengig revisors beretning  
Eviny Digital AS

som den finner nødvendig for å kunne utarbeide et årsregnskap som ikke inneholder vesentlig feilinformasjon, verken som følge av misligheter eller utilsiktede feil.

Ved utarbeidelsen av årsregnskapet må ledelsen ta standpunkt til selskapets evne til fortsatt drift og opplyse om forhold av betydning for fortsatt drift. Forutsetningen om fortsatt drift skal legges til grunn for årsregnskapet så lenge det ikke er sannsynlig at virksomheten vil bli avvirket.

### *Revisors oppgaver og plikter ved revisjonen av årsregnskapet*

Vårt mål er å oppnå betryggende sikkerhet for at årsregnskapet som helhet ikke inneholder vesentlig feilinformasjon, verken som følge av misligheter eller utilsiktede feil, og å avgi en revisjonsberetning som inneholder vår konklusjon. Betryggende sikkerhet er en høy grad av sikkerhet, men ingen garanti for at en revisjon utført i samsvar med ISA-ene, alltid vil avdekke vesentlig feilinformasjon. Feilinformasjon kan oppstå som følge av misligheter eller utilsiktede feil. Feilinformasjon er å anse som vesentlig dersom den enkeltvis eller samlet med rimelighet kan forventes å påvirke de økonomiske beslutningene som brukerne foretar på grunnlag av årsregnskapet.

Som del av en revisjon i samsvar med ISA-ene, utøver vi profesjonelt skjønn og utviser profesjonell skepsis gjennom hele revisjonen. I tillegg:

- identifiserer og vurderer vi risikoen for vesentlig feilinformasjon i årsregnskapet, enten det skyldes misligheter eller utilsiktede feil. Vi utformer og gjennomfører revisjonshandlinger for å håndtere slike risikoen, og innhenter revisjonsbevis som er tilstrekkelig og hensiktsmessig som grunnlag for vår konklusjon. Risikoen for at vesentlig feilinformasjon som følge av misligheter ikke blir avdekket, er høyere enn for feilinformasjon som skyldes utilsiktede feil, siden misligheter kan innebære samarbeid, forfalskning, bevisste utelatelser, uriktige fremstillinger eller overstyring av internkontroll.
- opparbeider vi oss en forståelse av intern kontroll som er relevant for revisjonen, for å utforme revisjonshandlinger som er hensiktsmessige etter omstendighetene, men ikke for å gi uttrykk for en mening om effektiviteten av selskapets interne kontroll.
- evaluerer vi om de anvendte regnskapsprinsippene er hensiktsmessige og om regnskapestimatene og tilhørende noteopplysninger utarbeidet av ledelsen er rimelige.
- konkluderer vi på om ledelsens bruk av fortsatt drift-forutsetningen er hensiktsmessig, og, basert på innhentede revisjonsbevis, hvorvidt det foreligger vesentlig usikkerhet knyttet til hendelser eller forhold som kan skape tvil av betydning om selskapets evne til fortsatt drift. Dersom vi konkluderer med at det eksisterer vesentlig usikkerhet, kreves det at vi i revisjonsberetningen henleder oppmerksomheten på tilleggsopplysningene i årsregnskapet, eller, dersom slike tilleggsopplysninger ikke er tilstrekkelige, at vi modifierer vår konklusjon. Våre konklusjoner er basert på revisjonsbevis innhentet frem til datoen for revisjonsberetningen. Etterfølgende hendelser eller forhold kan imidlertid medføre at selskapet ikke kan fortsette driften.
- evaluerer vi den samlede presentasjonen, strukturen og innholdet i årsregnskapet, inkludert tilleggsopplysningene, og hvorvidt årsregnskapet gir uttrykk for de underliggende transaksjonene og hendelsene på en måte som gir et rettviseende bilde.

Vi kommuniserer med styret blant annet om det planlagte innholdet i og tidspunkt for revisjonsarbeidet og eventuelle vesentlige funn i revisjonen, herunder vesentlige svakheter i intern kontroll som vi avdekker gjennom revisjonen.

Bergen, 20. mars 2025  
Deloitte AS



**Deloitte.**

Uavhengig revisors beretning  
Eviny Digital AS

**Helge Roald Johnsen**  
statsautorisert revisor  
(elektronisk signert)



## Eviny Digital AS Uavhengig revisors beretning 2024

Name	Date
Johansen, Helge-Roald	2025-03-21

Identification

 bankID Johansen, Helge-Roald



This document contains electronic signatures using EU-compliant PAdES - PDF  
Advanced Electronic Signatures (Regulation (EU) No 910/2014 (eIDAS))



Admincontrol

## List of Signatures Page 1/1

### SAK 14.3-2025 - Regnskap med noter Eviny Digital 2024.pdf

Name	Method	Signed at
Håkonsen, Henrik Bernt	BANKID	2025-03-20 10:50 GMT+01
Skyttermoen, Venke	BANKID	2025-03-20 10:19 GMT+01
Bjørnsen, Steinar	BANKID	2025-03-20 09:57 GMT+01
Syed, Knut Assad	BANKID	2025-03-20 09:25 GMT+01
Hatleskog, Anne	BANKID	2025-03-20 09:16 GMT+01
Velken, Ingrid Von Streng	BANKID	2025-03-20 17:39 GMT+01
Berg, Stian Ekholt	BANKID	2025-03-20 11:17 GMT+01
Fagerli, Marita	BANKID	2025-03-20 11:16 GMT+01



This file is sealed with a digital signature. The seal is a guarantee for the authenticity of the document.

External reference: 1C6B7A4741154EF29BFE9D1F967B26D2



## Resultatregnskap Eviny Digital AS

Telekominntekter	3,4	301 726 616	300 525 129
Andre driftsinntekter	3,4	14 577 639	74 187 125
<b>Sum driftsinntekter</b>		<b>316 304 255</b>	<b>374 712 254</b>
Varekostnad	4	47 081 064	47 982 888
Aktiverte egne investeringsarbeider	5,6	-15 833 852	-13 664 839
Lønnskostnader	4,7,8	74 925 308	70 574 134
Avskrivninger og nedskrivninger	5,6	69 498 254	64 925 284
Eiendomsskatt og konsesjonsavgifter		162 270	169 178
Andre driftskostnader	4,9,10	76 503 916	87 055 457
		<b>252 336 960</b>	<b>257 042 102</b>
<b>Driftsresultat</b>		<b>63 967 295</b>	<b>117 670 152</b>
Inntekt på investering i tilknyttet selskap og felleskontrollert virksomhet		-	-1
Finansinntekter	4,11	3 736 016	20 378 262
Finanskostnader	4,11	20 494 278	20 606 897
<b>Netto finansposter</b>		<b>-16 758 262</b>	<b>-228 637</b>
<b>Resultat før skattekostnad</b>		<b>47 209 033</b>	<b>117 441 515</b>
Skattekostnad på ordinært resultat	12	10 189 558	10 024 265
<b>Skattekostnad</b>		<b>10 189 558</b>	<b>10 024 265</b>
		<b>37 019 475</b>	<b>107 417 250</b>
<b>Overføringer:</b>			
Foreslått utbytte		27 000 000	25 000 000
Avsatt til/fra annen egenkapital		10 019 475	82 417 250
<b>Sum overføringer</b>	13	<b>37 019 475</b>	<b>107 417 250</b>



This file is sealed with a digital signature.  
The seal is a guarantee for the authenticity  
of the document.

Document ID:  
1C6B7A4741154EF29BFE9D1F967B26D2



## Balanse Eviny Digital AS

<b>Immaterielle eiendeler</b>			
Utsatt skattefordel	12	34 114 566	32 538 659
Andre immaterielle eiendeler	6	49 170 325	38 893 714
<b>Sum immaterielle eiendeler</b>		<b>83 284 891</b>	<b>71 432 373</b>
<b>Varige driftsmidler</b>			
Varige driftsmidler	5	439 226 563	463 647 822
<b>Sum varige driftsmidler</b>		<b>439 226 563</b>	<b>463 647 822</b>
<b>Finansielle anleggsmidler</b>			
Lån til ansatte	14	477 043	1 309 249
Øvrige finansielle anleggsmidler	14	46 526 312	34 528 968
Langsiktige fordringer på konsernselskap	4,14	313 500	342 000
<b>Sum finansielle anleggsmidler</b>		<b>47 316 855</b>	<b>36 180 217</b>
<b>Sum anleggsmidler</b>		<b>569 828 308</b>	<b>571 260 412</b>
<b>Omløpsmidler</b>			
<b>Fordringer</b>			
Kundefordringer		38 807 267	39 839 813
Til gode konsernselskaper	4,15	10 498 058	16 812 744
Andre kortsiktige fordringer		10 579 497	7 992 945
<b>Sum fordringer</b>		<b>59 884 821</b>	<b>64 645 503</b>
<b>Sum omløpsmidler</b>		<b>59 884 821</b>	<b>64 645 503</b>
<b>Sum eiendeler</b>		<b>629 713 129</b>	<b>635 905 914</b>



This file is sealed with a digital signature.  
The seal is a guarantee for the authenticity  
of the document.

Document ID:  
1C6B7A4741154EF29BFE9D1F967B26D2



<b>Egenkapital</b>			
<b>Innskutt egenkapital</b>			
Aksjekapital	16	548 644	548 644
Overkurs		91 986 682	91 986 682
Annen innskutt egenkapital		20 509 166	20 509 166
<b>Sum innskutt egenkapital</b>	<b>13</b>	<b>113 044 492</b>	<b>113 044 492</b>
<b>Opptjent egenkapital</b>			
Annen egenkapital		60 700 150	32 420 549
<b>Sum opptjent egenkapital</b>	<b>13</b>	<b>60 700 150</b>	<b>32 420 549</b>
<b>Sum egenkapital</b>	<b>13</b>	<b>173 744 642</b>	<b>145 465 041</b>
<b>Gjeld</b>			
<b>Avsetninger for forpliktelser</b>			
Pensjonsforpliktelser	8	-	14 774 911
Andre avsetninger for forpliktelser	17	17 587 459	19 086 435
Langsiktige forpliktelser til konsernselskap	4	600 000	700 000
<b>Sum avsetninger for forpliktelser</b>		<b>18 187 459</b>	<b>34 561 346</b>
<b>Annen langsiktig gjeld</b>			
Langsiktig gjeld til konsernselskaper	4,18,19	335 000 000	335 000 000
<b>Sum annen langsiktig gjeld</b>		<b>335 000 000</b>	<b>335 000 000</b>
<b>Kortsiktig gjeld</b>			
Leverandørgjeld		12 195 157	14 189 615
Kortsiktig gjeld til konsernselskap	4	49 485 317	75 829 710
Betalbar skatt	12	17 130 249	7 763 367
Skyldige offentlige avgifter		10 543 015	6 762 032
Annen kortsiktig gjeld		13 427 289	16 334 803
<b>Sum kortsiktig gjeld</b>		<b>102 781 027</b>	<b>120 879 528</b>
<b>Sum gjeld</b>		<b>455 968 487</b>	<b>490 440 874</b>
<b>Sum egenkapital og gjeld</b>		<b>629 713 129</b>	<b>635 905 914</b>

Bergen, 31.12.2024  
19.03.2025

Ingrid Von Streng Velken  
Styreleder

Henrik Bernt Håkensen  
Nestleder

Anne Halleskog  
Styremedlem

Marita Fagerli  
Adm. direktør

Knut Syed  
Styremedlem

Venke Skyttermoen  
Styremedlem

Steinar Bjørnsen  
Styremedlem

Stian Berg  
Styremedlem



This file is sealed with a digital signature.  
The seal is a guarantee for the authenticity  
of the document.

Document ID:  
1C6B7A4741154EF29BFE9D1F967B26D2



## Kontantstrømanalyse Eviny Digital AS

<b>Kontantstrømmer fra drift:</b>		
Resultat før skattekostnad	47 209 033	117 441 514
Periodens betalte skatt	-7 548 875	-9 553 491
Avskrivninger og nedskrivninger	69 498 254	64 925 284
Nedskrivning (+) / reversering nedskrivning (-) finansielle anleggsmidler	-	-
Gevinst (-)/tap (+) ved salg av eiendeler og aksjer	-112 654	-17 493 331
Gevinst fisjonsfusjon		-64 843 267
Total pensjonskostnad	7 052 366	6 122 264
Innbetalt til pensjonsordning inkl. betalt arbeidsgjveravgift	-7 346 078	-10 077 012
Endring i varelager, kundefordringer, mellomværende og andre kortsiktige fordringer	1 463 633	-41 318 858
Endring leverandørgjeld, skyldige avgifter og annen kortsiktig gjeld og forpliktelser*	-16 465 931	39 221 388
<b>Netto kontantstrøm fra drift</b>	<b>93 749 751</b>	<b>84 424 491</b>
*) Inkl. mellomværende konsernkontoordning. Årets endring utgjør -9,9 mill. kroner i redusert fordring mot Eviny AS.		
<b>Kontantstrømmer fra investeringsaktiviteter:</b>		
Innbetalinger ved salg av varige driftsmidler og immaterielle eiendeler	1 312 918	3 310 962
Utbetalinger ved kjøp av varige driftsmidler og immaterielle eiendeler	-56 553 870	-60 910 328
Innbetaling ved investering i datterselskap, tilknyttede selskap og felleskontrollert virksomhet		94 583 794
Innbetalinger ved salg av andre aksjer og eierandeler		17 281 987
Endring i øvrige finansielle anleggsmidler	3 611 457	2 957 229
<b>Netto kontantstrøm fra investeringsaktiviteter</b>	<b>-51 629 495</b>	<b>57 223 644</b>
<b>Kontantstrømmer fra finansieringsaktiviteter:</b>		
Endring rentebærende gjeld		-115 000 000
Utbetaling andre forpliktelser		
Betalte renter	-20 417 302	-20 517 136
Mottatte renter fra bankinnskudd og andre eiendeler	3 297 047	3 869 000
Utbetaling av utbytte	-25 000 000	-10 000 000
<b>Netto kontantstrøm fra finansieringsaktiviteter</b>	<b>-42 120 255</b>	<b>-141 648 135</b>
Netto endring i bankinnskudd, kontanter og lignende	-	-
Beholdning av bankinnskudd, kontanter og lignende pr. 1.1.	-	-
<b>Beholdning av bankinnskudd, kontanter og lignende pr. 31.12.</b>	<b>-</b>	<b>-</b>



This file is sealed with a digital signature.  
The seal is a guarantee for the authenticity  
of the document.

Document ID:  
1C6B7A4741154EF29BFE9D1F967B26D2



## Note 1: Generell informasjon

Eviny Digital AS er et norsk aksjeselskap, stiftet og hjemmehørende i Norge. Selskapet eies 100 % av Eviny AS, og er konsolidert i konsernregnskapet til Eviny AS. Konsernregnskapet er tilgjengelig på Eviny's nettsider, eviny.no. Selskapets hovedkontor er i Bergen og har postadresse Postboks 7050, 5020 Bergen.

## Note 2: Regnskapsprinsipper

Årsregnskapet er satt opp i samsvar med regnskapsloven av 1998, og god regnskapsskikk i Norge (NGAAP).

### Hovedregel for vurdering og klassifisering av eiendeler og gjeld

Eiendeler bestemt til varig eie eller bruk er klassifisert som anleggsmidler. Andre eiendeler er klassifisert som omløpsmidler. Fordringer som skal tilbakebetales innen et år er klassifisert som omløpsmidler. Ved klassifisering av kortsiktig og langsiktig gjeld er tilsvarende kriterier lagt til grunn. Nedskrivning av varige driftsmidler og immaterielle eiendeler vurderes når det foreligger indikasjoner på verdifall for eiendelen. Det foretas da en beregning av gjenvinnbart beløp som er det høyeste av diskonterte fremtidige kontantsstrømmer og estimert salgspris fratrukket salgskostnader. Dersom beregningen viser en lavere verdi enn regnskapsført verdi nedskrives eiendelen til gjenvinnbart beløp. Anleggsmidler med begrenset økonomisk levetid avskrives planmessig. Langsiktig gjeld balanseføres til nominell verdi og endres ikke ved renteendring. Omløpsmidler vurderes til det laveste av anskaffelseskost og virkelig verdi. Kortsiktig gjeld balanseføres til nominell verdi og endres ikke ved renteendring.

### Varige driftsmidler og avskrivninger

Varige driftsmidler vurderes til historisk kost etter fradrag for planmessige lineære avskrivninger. Avskrivninger foretas fra og med det året anleggsmidlene tas i bruk. Aktiverede egne investeringsarbeider vurderes til tilvirkningskost. Renter i anleggsperioden aktiveres dersom anleggsperioden har en viss varighet, og hvor rentebeløpet størrelse ikke er uvesentlig. Rentene beregnes som et gjennomsnitt av selskapets innlånskostnader.

### Immaterielle eiendeler

Immaterielle eiendeler ervervet separat regnskapsførers til anskaffelseskost redusert for akkumulert av- og nedskrivning. Immaterielle eiendeler ervervet ved oppkjøp regnskapsførers til virkelig verdi på oppkjøpstidspunktet fratrukket av- og nedskrivning.

Internt genererte immaterielle eiendeler kostnadsføres løpende. Unntaket er utviklingskostnader som føres i oppstilling av finansiell stilling dersom kostnaden forventes å gi fremtidige økonomiske fordeler.

Immaterielle eiendeler med bestemt levetid avskrives over økonomisk levetid og testes for nedskrivning ved indikasjoner på dette. Avskrivningsmetode og -periode vurderes minst årlig. Endringer i avskrivningsmetode eller periode behandles som estimatendring og resultatføres over gjenværende avskrivningsperiode (knekkpunktmetoden).

Immaterielle eiendeler med ubestemt levetid testes for nedskrivning minst årlig, enten individuelt eller for kontantsstrømgenererende enheter. Immaterielle eiendeler med forventet evigvarende levetid, avskrives ikke.

### Fordringer

Kundefordringer føres i balansen etter fradrag for avsetning til forventede tap. Avsetning til tap er gjort på grunnlag av individuell vurdering av fordringene og en tilleggsavsetning som skal dekke øvrig påregnelig tap. Periodiserte inntekter og kostnader er balanseført under Andre kortsiktige fordringer/Annen kortsiktig gjeld. Andre fordringer inklusive lån til ansatte vurderes til laveste av virkelig verdi og anskaffelseskost.

### Bankinnskudd, kontanter og lignende

Bankinnskudd, kontanter og lignende omfatter kontanter, bankinnskudd og andre kortsiktige likvide plasseringer som umiddelbart og med uvesentlig kursrisiko kan konverteres til kjente kontantbeløp og med forfallsdato kortere enn tre måneder fra anskaffelsesdato. Sertifikater og obligasjoner med forfall innen 3 måneder er klassifisert som bankinnskudd.

### Transaksjoner i utenlandsk valuta

Transaksjoner i utenlandsk valuta omregnes til kursen på transaksjonstidspunktet. Pengeposter i utenlandsk valuta omregnes til norske kroner ved å benytte kurs pr. 31.12. Valutakursendringer som oppstår som følge av endringer i valutakursene mellom transaksjonstidspunktet og betalingstidspunktet og som skyldes omregning av pengeposter, resultatføres løpende



This file is sealed with a digital signature. The seal is a guarantee for the authenticity of the document.

Document ID:  
1C6B7A4741154EF29BFE9D1F967B26D2



## Andre avsetninger til forpliktelser

Eviny Digital AS har inngått langsiktige leieavtaler for leie av fiberkabler. Leieinntektene ble forskuddsfakturert og avsatt i balansen som fremtidige forpliktelser. Forskuddsbetalte leieinntekter periodiseres over kontraktsperiodene som er fra 15 til 25 år.

## Rentebærende gjeld

Rentebærende gjeld er balanseført til pålydende. Rentebærende gjeld som skal tilbakebetales innen ett år gjelder gjeld i konsernkontoordningen, og er klassifisert som kortsiktig gjeld til konsernselskap.

## Pensjon

Evinys ytelsesbaserte pensjonsordning ble lukket fra 1. januar 2016. Personell ansatt etter nevnte dato og tidligere ansatte som valgte det innen 1. juni 2016, har tjenestepensjonsordning med innskuddsplan. Personell født i 1963 eller senere ble i 2019 besluttet overført til innskuddsordningen med virkning fra 1. januar 2020.

## Ytelsespensjon

Pensjonsforpliktelser er beregnet iht. retningslinjene i Norsk Regnskapsstandard for Pensjonskostnader NRS 6, punkt 67. Dette innebærer at målreglene og reglene om resultatpesifikasjon i IAS 19 er anvendt i selskapsregnskapet. Periodens netto pensjonskostnader er inkludert i lønnskostnader, og består av summen av periodens pensjonsopptjening, effekt av planendringer og nettorente på netto pensjonseiendel eller pensjonsforpliktelse.

Pensjonsforpliktelsene er beregnet på grunnlag av anbefalinger fra Norsk Regnskaps Stiftelse når det gjelder diskonteringsrente, forventet lønnsvekst og G regulering.

Spesifikasjon av pensjonskostnad og forpliktelser er vist i note 8

Alle estimatavvik (aktuarielle gevinster og tap) føres løpende mot egenkapitalen.

## Innskuddspensjon

Innskuddspensjon er en pensjonsordning hvor Eviny Digital AS betaler faste bidrag til en separat juridisk enhet. Eviny Digital AS har ingen juridisk eller annen forpliktelse til å betale ytterligere bidrag i tilfelle enheten ikke har nok midler til å betale alle ansattes ytelser knyttet til opptjening i inneværende og tidligere perioder. Eviny Digital AS betaler innskudd til DNB Livsforsikring AS som administrerer innskuddsordningen. Bidrag til den innskuddsbaserte pensjonsordningen kostnadsføres som lønn når de påløper.

Innskuddssatsene er 7 % av lønn opp til 7,1 G og 18 % for lønn mellom 7,1 G og 12 G.

## Skatt

Skattekostnaden i resultatregnskapet består av betalbar skatt og endring i utsatt skatt. Betalbar skatt er beregnet av årets skattemessige resultat. Endring i utsatt skatt er skatt endring i midlertidige forskjeller samt underskudd til fremføring.

Balanseført betalbar skatt inngår i kortsiktig gjeld.

Utsatt skatt og utsatt skattefordel blir beregnet på midlertidige forskjeller mellom skattemessige og regnskapsmessige verdier. En positiv forskjell innebærer at selskapet har en fremtidig skatteforpliktelse som gir utsatt skatt i balansen. Utsatt skattefordel oppstår når selskapet har netto negative midlertidige forskjeller. Negative og positive midlertidige forskjeller utlignes.

Netto utsatt skattefordel balanseføres i den grad det er sannsynlig at denne kan bli nyttiggjort.

## Vedlikehold

Vedlikeholdsutgifter kostnadsføres når de påløper, da utgiftene anses å påløpe jevnt over anleggsmidlenes levetid. Påkostning som øker anleggsmidlenes fremtidige inntjening er aktivert.

## Prinsipper for kontantstrømoppstilling

Kontantstrømoppstillingen er utarbeidet med basis i den indirekte metoden. Dette innebærer at man i analysen tar utgangspunkt i foretakets årsresultat for å kunne presentere kontantstrømmer tilført fra henholdsvis ordinær drift, investeringsvirksomhet og finansieringsvirksomhet.

## Prinsipper for inntekts- og kostnadsføring

Inntektsføring ved salg av varer og tjenester foretas ved opptjening, mens kostnadsføring skjer etter sammenstillingsprinsippet.

For prinsipper knyttet til inntektsføring av aksjeinvesteringer vises til øvrige prinsippbeskrivelser. Eviny Digital AS selger datakommunikasjonsløsninger til bedrifts- og operatørmarkedet. Produktene og tjenestene blir hovedsakelig forskuddsfakturert per kvartal og inntektsføres løpende ved levering av tjenestene.

## Nærstående parter

Som nærstående parter regnes morselskap, datterselskap, felleskontrollert virksomhet og tilknyttede selskap, samt selskaps styre, ledelse og eiere. Alle transaksjoner mellom nærstående parter er basert på forretningsmessige vilkår og prinsippet om armlengdes avstand (antatt markedsverdi).



This file is sealed with a digital signature.  
The seal is a guarantee for the authenticity  
of the document.

Document ID:  
1C6B7A4741154EF29BFE9D1F967B26D2



## Note 3: Driftsinntekter

Telekominntekter	301 726 616	300 525 129
Andre driftsinntekter	14 577 639	74 187 125
<b>Sum driftsinntekter</b>	<b>316 304 255</b>	<b>374 712 254</b>

Selskapets driftsinntekter kommer fra bedriftskunder og offentlig sektor.

Kundene er hovedsakelig lokalisert på Vestlandet.



This file is sealed with a digital signature.  
The seal is a guarantee for the authenticity  
of the document.

Document ID:  
1C6B7A4741154EF29BFE9D1F967B26D2



#### Note 4: Transaksjoner og mellomværende med nærstående parter

Selskapet er 100 % eid av Eviny AS. I tillegg til Eviny AS er også nærstående til mor nærstående til selskapet. Alle døtre av Eviny AS og deres tilknyttede selskaper, samt tilknyttede selskaper av Eviny AS og deres døtre, er også nærstående til selskapet.

Personer som angitt i note 7 er også nærstående parter av selskapet. Utover de transaksjoner som angis i denne note og note 7, er det ikke transaksjoner eller utestående av betydning med nærstående parter.

Alle transaksjoner med nærstående parter er inngått som en del av den ordinære virksomheten og til markedsmessige vilkår. Kortsiktige fordringer på nærstående parter kommer fra salg av varer og tjenester. Kortsiktig gjeld til nærstående parter kommer fra kjøp av varer og tjenester.

Negative beløp = inntekter, positive beløp = kostnader

Salg av varer og tjenester	Teleinntekter	-43 411 294	-53 367 598	-17 587 271	-16 886 627	-8 902 223	-21 008 243
Salg av andre varer og tjenester	Andre driftsinntekter	-3 741 978	-2 783 307	-3 991 454	-5 646 532	-	-
Leieavtaler	Andre driftsinntekter	-	-	-	-	-	-
Gevinstved salg av aksjer	Finansinntekter	-	-16 281 987	-	-	-	-
Renteinntekter konsernkontowordning DNB	Finansinntekter	-3 297 047	-3 869 000	-	-	-	-
Sum inntekter		-50 450 319	-76 301 892	-21 578 725	-22 533 159	-8 902 223	-21 008 243
Kjøp av diverse varer og tjenester	Væride driftsmidler	21 594 031	24 337 240	-	-	-	-
Kjøp av diverse varer og tjenester	Værikostnad	7 726 609	8 287 619	1 240 804	1 093 804	-	-
Kjøp av diverse varer og tjenester		33 931 181	46 097 277	1 102 095	3 861 415	152 230	286 259
Rentekostnader lån	Finanskostnader	19 080 132	20 469 808	-	-	-	-
Rentekostnader konsernkontowordning DNB		1 337 171	47 328	-	-	-	-
Sum kostnader		83 669 123	99 239 272	2 342 899	4 955 219	152 230	286 259

\* Nærstående selskaper til mor inkluderer eierkommuner og tilknyttede selskap av Eviny AS.



This file is sealed with a digital signature. The seal is a guarantee for the authenticity of the document.

Document ID:  
1C6B7A4741154EF29BFE9D1F967B26D2



## Frts. Note 4: Transaksjoner og mellomværende med nærstående parter

Evny AS*	Eier	8 518 461	15 718 903	-	-
BKK AS	Søsken	879 556	245 161	-	-
Evny Fornybar AS	Søsken	916 870	306 019	313 500	342 000
Evny Eliskkerhet AS	Søsken	-	-	-	-
Evny Breiband AS	Søsken	-	-	-	-
Evny Termo AS	Søsken	-	-	-	-
Evny Elektrifisering AS	Søsken	-	46 237	-	-
Evny Solutions AS	Søsken	-	-	-	-
Eninvest AS	Søsken	148 695	496 424	-	-
Evny Marked AS	Søsken	-	-	-	-
Velys AS	Søsken	34 488	-	-	-
Evny Ventures AS	Søsken	-	-	-	-
<b>Sum fordringer på konsernselskaper</b>		<b>10 498 058</b>	<b>16 812 744</b>	<b>313 500</b>	<b>342 000</b>
Andre nærstående	Nærstående mor	-	-	-	-
Andre nærstående	Nærstående	-	740 274	-	-
<b>Sum fordringer til andre nærstående</b>			<b>740 274</b>		

Evny AS**	Eier	-38 851 095	-53 956 768	-335 000 000	-335 000 000
BKK AS	Søsken	-1 261 992	-1 601 782	-	-
Evny Fornybar AS	Søsken	-	-14 720	-600 000	-700 000
Evny Termo AS	Søsken	-90 152	-3 322 478	-	-
Evny Breiband AS	Søsken	-	-	-	-
Volte AS	Søsken	-	-	-	-
Eninvest AS	Søsken	-20 510	-4 623 244	-	-
Evny Marked AS	Søsken	-1 741 364	-2 013 043	-	-
Evny Solutions AS	Søsken	-7 520 205	-10 297 676	-	-
<b>Sum gjeld til konsernselskaper</b>		<b>-49 485 317</b>	<b>-75 829 710</b>	<b>-335 600 000</b>	<b>-335 700 000</b>
Andre nærstående	Nærstående mor	-	-	-	-
Andre nærstående	Nærstående	-	-	-	-
<b>Sum gjeld til andre nærstående</b>					

\*inkl. mellomværende konsernkontobørdning på 2,7 mill. kroner for 2024.

\*\*inkl. skyldig utbytte 27 mill. kroner for 2024 og 25 mill. kroner for 2023.

\*\*inkl. mellomværende konsernkontobørdning på 12,7 mill. kroner for 2023.



This file is sealed with a digital signature.  
The seal is a guarantee for the authenticity  
of the document.

Document ID:  
1C6B7A4741154EF29BFE9D1F967B26D2



## Note 5: Varige driftsmidler

Anskaffelseskost 01.01.2024	50 061 639	824 901 223	5 525 210	880 488 072
Tilgang ved kjøp av driftsmidler fra andre		28 263 427	3 305 579	31 569 005
Tilgang ved egenligning av driftsmidler	-	5 887 000	515 436	6 402 436
Overført fra anlegg under utførelse	-	4 934 689	-4 934 689	-
Avgang salg anleggsmidler	-	-1 200 264	-	-1 200 264
<b>Anskaffelseskost 31.12.2024</b>	<b>50 061 639</b>	<b>862 786 075</b>	<b>4 411 536</b>	<b>917 259 249</b>
Akkumulerte avskrivninger 31.12.2024	-45 851 521	-423 165 495	-	-469 017 017
Akkumulerte nedskrivninger 31.12.2024	-1 543 773	-7 460 585	-11 305	-9 015 663
<b>Av-, nedskrivninger og reverserte nedskrivninger 31.12.2024</b>	<b>-47 395 294</b>	<b>-430 626 080</b>	<b>-11 305</b>	<b>-478 032 680</b>
<b>Bokført verdi 31.12.2024</b>	<b>2 666 344</b>	<b>432 159 994</b>	<b>4 400 231</b>	<b>439 226 563</b>
Årets ordinære avskrivninger	972 376	56 339 900	-	57 312 276
Årets nedskrivninger	-	3 880 161	-	3 880 161
Akkumulerte balanseførte låneutgifter 31.12.24	72 702	489 928	-	562 630
Prosentstørrelse for ordinære avskrivninger	12,5 - 20 %	3 - 20 %		
Økonomisk levetid	5-8 år	5-30 år		
Avskrivningsplan	Lineær	Lineær		



This file is sealed with a digital signature.  
The seal is a guarantee for the authenticity  
of the document.

Document ID:  
1C6B7A4741154EF29BFE9D1F967B26D2



## Note 6: Immaterielle eiendeler

Anskaffelseskost 01.01.2024	13 000 000	60 209 660	8 333 166	81 542 827
Tilgang ved kjøp av driftsmidler fra andre	-	7 005 770	2 145 242	9 151 012
Tilgang ved egeninnskaffelse av driftsmidler	-	7 675 162	1 756 253	9 431 416
Overført fra prosjekter i arbeid	-	3 813 197	-3 813 197	-
<b>Anskaffelseskost 31.12.2024</b>	<b>13 000 000</b>	<b>78 703 789</b>	<b>8 421 465</b>	<b>100 125 255</b>
Akkumulerte avskrivninger 31.12.2024	-2 940 476	-18 825 388	-	-21 765 864
Akkumulerte nedskrivninger 31.12.2024	-10 059 524	-19 041 343	-88 199	-29 189 066
<b>Av-, nedskrivninger og reverserte nedskrivninger 31.12.2024</b>	<b>-13 000 000</b>	<b>-37 866 731</b>	<b>-88 199</b>	<b>-50 954 930</b>
<b>Bokført verdi 31.12.2024</b>	<b>-</b>	<b>40 837 058</b>	<b>8 333 267</b>	<b>49 170 325</b>
Årets ordinære avskrivninger	-	-8 305 818	-	-8 305 818
Prosentstørrelse for ordinære avskrivninger	14 %	20% - 33%		
Økonomisk levetid	7 år	3 - 5 år		
Avskrivningsplan	Lineær	Lineær		



This file is sealed with a digital signature.  
The seal is a guarantee for the authenticity  
of the document.

Document ID:  
1C6B7A4741154EF29BFE9D1F967B26D2



## Note 7: Lønnskostnader, antall ansatte, godtgjørelse og lån til ansatte med mer

Lønn	57 008 336	54 416 219
Arbeidsgiveravgift	9 481 279	8 688 599
Pensjonskostnader*	7 052 367	6 122 266
Andre ytelser	1 383 327	1 347 050
<b>Lønnskostnader</b>	<b>74 925 308</b>	<b>70 574 134</b>
Antall årsverk 31.12.2024 (inklusive lærlinger)	59,8	58,2

\* Se note 7.

Lønn	523 333	-
Pensjonskostnader	-	-
Annen godtgjørelse	1 120	-
Styrehonorar	-	40 000
	524 453	40 000

Styret vedtok i mars 2007 retningslinjer for godtgjørelse til ledende ansatte i Eviny-konsernet. Retningslinjene har vært benyttet siden 2007. Ved lønnsfastsettelse for ledende ansatte skal det tas utgangspunkt i følgende kriterier: individuelt fastsatt lønn, ansvarsområde, krav til stillingen, resultatoppnåelse, markedsundersøkelse for tilsvarende stillinger og konkurransedyktig lønn, men ikke ledende når det gjelder nivå. Bedriften har ikke opsjonsordninger eller etterlønsordninger. Ledende ansatte har ingen bonusordninger. Annen godtgjørelse omfatter bilordning, mobiltelefon og bredbånd til hjemmekontor.

Adm.direktør har pr 31.12.2024 ingen lån i selskapet. Adm.direktør har lønn i selskapet fra 01.09.24.

Styreleder har pr 31.12.2024 ingen lån i selskapet.

Eviny sine ordinære pensjonsbetingelser gjelder også for adm. direktør, der pensjonsgrunnlaget er begrenset av 12G. Adm. direktør har ingen særskilt avtale om bonus eller opsjonsrettigheter.



This file is sealed with a digital signature.  
The seal is a guarantee for the authenticity  
of the document.

Document ID:  
1C6B7A4741154EF29BFE9D1F967B26D2



## Note 8: Pensjonskostnader, -midler og forpliktelser

### Konsernets pensjonsordninger

Selskapene i Eviny-konsernet har to parallelle pensjonsordninger som oppfyller kravene i lov om obligatorisk tjenestepensjon, og samsvarende tariffestede AFP-ordninger. Det er en offentlig, kollektiv tjenestepensjonsordning (ytelsesplan) for personer som ble ansatt før 1. januar 2016. Personell ansatt etter nevnte dato og tidligere ansatte som valgte det innen 1. juni 2016, har tjenestepensjonsordning med innskuddsplan. Ansatte født i 1963 eller senere ble i 2019 besluttet overført til innskuddsordningen med virkning fra 1. januar 2020. Påslagsordningen i ny offentlig tjenestepensjon, vedtatt av Stortinget i juni 2019, er derfor ikke innført.

### Innskuddsplaner

Pensjonsordningen forvaltes av DNB. Innskuddssatsene som betales av arbeidsgiver, er 7 % av lønn opp til 7,1 G og 18 % for lønn mellom 7,1 G og 12 G.

### Ytelsesplan i sikret (fondsbasert) ordning

Selskapene i Eviny-konsernet har en offentlig, kollektiv ytelsesbasert pensjonsordning i BKK Pensjonskasse, som er lukket. Pensjonsordningen er en bruttoordning tilsvarende offentlige tjenestepensjonsordninger. Den gir de ansatte en bestemt fremtidig pensjonsytelse (ytelsesplan) basert på antall opptjeningsår og lønnsnivået ved pensjonsalder.

Ytelsesplanen omfatter alders-, uføre- og etterlattepensjon (ektefelle og barn). Alderspensionen utgjør ved full opptjening 66% av pensjonsgrunnlaget for lønn opp til 12G. Alle født i 1943 eller senere vil få pensjonen sin levealdersjustert, noe som kan føre til en pensjonsutbetaling som er mindre enn 66 % av pensjonsgrunnlaget.

Pensjonen reguleres i henhold til regelverket for offentlig pensjon. Ordningen finansieres ved at medlemmene innbetaler 2 % av pensjonsgrunnlaget, ved avkastning av midler i pensjonsordningen og ved øvrig pensjonspremie som dekkes av selskapet.

### Avtalefestet pensjon og ytelsesplan i usikrede (ikke fondsbaserte) ordninger

De usikrede / ufonderte ordningene består av AFP (avtalefestet pensjon) for ansatte med ytelsespensjon (offentlig tjenestepensjonsordning), driftspensjonsordninger for enkelte med lønn over 12G samt pensjon til tidligere ansatte i Evinys avviklede anleggsavdeling. De to siste er presentert samlet under betegnelsen ufonderte ordninger.

Det ytes ikke statstilskudd til AFP-ordningen for ansatte som er omfattet av offentlig, kollektiv pensjonsordning. Arbeidsgiver er dermed fullt ut ansvarlig for alle forpliktelser etter denne ordningen og disse er forutsetningsvis inkludert i usikrede forpliktelser.

Ansatte som er omfattet av innskuddspensjonsordningen, har krav på privat AFP som er et livsvarig tillegg til alderspensjon fra Folketrygden, jf. AFP-tilskuddsloven kap. 2. Denne AFP-ordningen finansieres ved at staten gir tilskudd som utgjør 1/3 av pensjonen, mens arbeidsgiver dekker det resterende. I 2023 utgjorde arbeidsgivers andel 2,6 % av lønn mellom 1 G og 7,1 G for arbeidstakere fra og med kalenderåret de fyller 13 år, til og med kalenderåret de fyller 61 år. Denne AFP-ordningen regnskapsføres som en innskuddsordning. Ordningen administreres av rettssubjektet Fellesordningen for avtalefestet pensjon.

### Aktuarielle beregninger

Pensjonskostnaden er beregnet i henhold til IAS 19. Estimatavik innregnes umiddelbart og føres mot egenkapitalen, mens planendringer inngår i årets resultatførte pensjonskostnad. Aktuarberegningene er utført av aktuarer i Cabler Pensjonstjenester AS som også administrerer BKK Pensjonskasse.

### Økonomiske forutsetninger

Diskonteringsrenten er satt med grunnlag i obligasjoner med fortrinnsrett (OMF). Eviny har vurdert OMF-markedet og konkludert med at det er tilstrekkelig likvid og har foretaksobligasjoner av høy kvalitet. Det kvalifiserer derfor som grunnlag for referanserate i henhold til IAS 19.83 - 19.86. Det er ingen relativt klare markedsdata for fremtidig lønnsvekst og det er derfor et større vurderingsrom enn for diskonteringsrenten. Estimater i nasjonalbudsjettet, samt fra Norges Bank og SSB benyttes i Evinys vurdering.

De økonomiske forutsetningene fremgår av tabell nedenfor. Norsk Regnskapsstiftelse (NRS) har primo januar 2025 utgitt veiledende forutsetninger pr. 31. desember 2024 som har forutsetninger om diskonteringsrente og lønnsvekst på nivå med Evinys forutsetninger.

Det er utarbeidet sensitivitetsanalyser som viser konsekvensene for pensjonskostnader og -forpliktelser av å endre de viktigste parametrene. Resultatet er presentert i tabell nedenfor. Endringen i kostnad gjelder pensjonskostnad i 2025, mens endring i forpliktelse gjelder per 31.12.2024.



This file is sealed with a digital signature.  
The seal is a guarantee for the authenticity  
of the document.

Document ID:  
1C6B7A4741154EF29BFE9D1F967B26D2



## Frts. Note 8: Pensjonskostnader, - midler og forpliktelser

### Demografiske forutsetninger om dødelighet og uførhet

Eviny anser dødelighetstabellen K2013BE som beste estimat for dødelighet i de aktuarielle beregningene per 31.12.2024. Betegnelsen K2013BE brukes som benevnelse på Finans Norges beste estimat på dødelighetsgrunnlag, basert på Finans tilsynets gjeldende forsikringstekniske beregningsgrunnlag i kollektiv pensjonsforsikring (K2013). Uføretabeller er basert på K63.

### Kurvet lønnsvekst

Forventet individuelt karrieretillegg i Eviny sine pensjonsberegninger bygger på Gablers regresjonsmodell. Modellen bruker alder som en forklaringsvariabel for størrelsen på arbeidstakernes individuelle karrieretillegg. Basert på historiske populasjonsdata i pensjonskassen er det utledet en tilpasset lønnskurve som viser at den gjennomsnittlige veksten i individuelt karrieretillegg for ansatte i Eviny er svakt fallende med alder. Beregninger viser at kurvet lønnsvekst gir lavere pensjonsforpliktelse enn lineær lønnskurve.

De aktuartekniske beregninger er utført i henhold til standard fra Den Norske Aktuarforening og bygger på følgende forutsetninger:

1. Diskonteringsrente	3,90 %	3,30 %
2. Forventet avkastning pensjonsmidler	3,30 %	3,30 %
3. Årlig forventet lønnsvekst inkl. karrieretillegg	-	-
4. Årlig forventet G-regulering	2 024	0
5. Årlig regulering av pensjoner under utbetaling	0	0
6. Prisvekst	0	0
7. AFP-uttak	25% ved 62 år	25% ved 62 år
8. Demografiske forutsetninger om dødelighet og uførhet	K2013BE, K63	K2013BE, K63
9. Frivillig avgang	Før 45 år - 4,5 %, 45 - 60 år - 2 %, etter 60 år - 0 %	Før 45 år - 4,5 %, 45 - 60 år - 2 %, etter 60 år - 0 %

Betegnelsen K2013BE står for Finans Norges beste estimat basert på Finans tilsynets gjeldende forsikringstekniske beregningsgrunnlag i kollektiv pensjonsforsikring (K2013). K63 står for uføretabeller fra 1963.

Sensitivitetsanalyse	1 %	-1 %	1 %	-1 %
Endring i pensjonskostnad	-101	124	31	-30
Endring i brutto pensjonsforpliktelse	-24 894	32 090	688	-673

Sensitivitetsanalyse	1 %	-1 %
Endring pensjonskostnad	91	-78
Endring brutto pensjonforpliktelse	31 165	-24 640



This file is sealed with a digital signature.  
The seal is a guarantee for the authenticity  
of the document.

Document ID:  
1C6B7A4741154EF29BFE9D1F967B26D2



## Frts. Note 8: Pensjonskostnader, - midler og forpliktelser

<b>A. PERIODENS PENSJONSKOSTNAD</b>		
Årets pensjonsopptjening (service cost)	866 726	1 240 118
Arbeidsgeberavgift av årets pensjonsopptjening	122 208	174 857
Rentekostnad på pensjonsforpliktelsen	5 463 852	5 365 024
Forventet avkastning på pensjonsmidlene	-5 127 028	-4 761 881
Medlemsinnskudd	-92 267	-265 935
<b>Resultatført pensjonskostnad ytelsesordning</b>	<b>1 233 490</b>	<b>1 752 183</b>
Resultatført pensjonskostnad innskuddsordning	5 818 876	4 095 848
<b>Sum resultatført pensjonskostnad</b>	<b>7 052 366</b>	<b>5 848 031</b>
<b>B. BALANSEFØRT PENSJONSFORPLIKTELSE</b>		
Brutto pensjonsforpliktelse ved periodens slutt	158 022 099	167 191 567
Ufondert pensjonsforpliktelse	124 743	60 086
Midler ved periodens slutt	172 894 938	152 476 742
<b>Balanseført pensjonsforpliktelse inkl arb.g.avgift</b>	<b>-14 748 096</b>	<b>14 774 911</b>
<b>C. AVSTEMMING PENSJONSFORPLIKTELSE</b>		
Pensjonsforpliktelse i inngående balanse	14 774 911	21 139 095
Resultatført pensjonskostnad	1 233 491	1 752 182
Estimatavvik ført direkte mot egenkapital	-23 410 419	1 960 646
Innbetalinger inkl arb.g.avg	-7 103 524	-9 998 759
Utbetalt pensjon over drift ekskl arb.g.avg	-242 554	-78 253
<b>Balanseført pensjonsforpliktelse ved periodens slutt</b>	<b>-14 748 095</b>	<b>14 774 910</b>
<b>D. MEDLEMSSTATISTIKK</b>		
Antall aktive ytelsesordning (tall for sikret ordning per 1.1.2025)	5	5
Antall innskuddsordning	47	53
Antall oppsatte (tidligere ansatte med opptjente rettigheter)	134	135
Antall pensjonister	34	29



This file is sealed with a digital signature.  
The seal is a guarantee for the authenticity  
of the document.

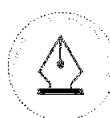
Document ID:  
1C6B7A4741154EF29BFE9D1F967B26D2



Note 9: Honorar til revisor

Lovpålagt revisjon	290 720	243 000
Andre attestasjonstjenester	164 367	27 851
<b>Sum</b>	<b>455 087</b>	<b>243 000</b>

Beløp ekskl. mva.



This file is sealed with a digital signature.  
The seal is a guarantee for the authenticity  
of the document.

Document ID:  
1C6B7A4741154EF29BFE9D1F967B26D2



## Note 10: Andre driftskostnader

Verktøy, utstyr og materiell	263 086	234 055
Avgifter og erstatninger	530 530	559 960
Husleie og andre kostnader eiendom	12 664 043	12 992 129
Reiser og transportmidler	892 994	858 574
IT og telekom	1 586 671	2 492 784
Markedsføring, informasjon	2 204 365	3 228 165
Andre driftskostnader	1 678 308	97 231
Kjøp av tjenester	56 683 919	66 592 558
<b>Andre driftskostnader</b>	<b>76 503 916</b>	<b>87 055 457</b>



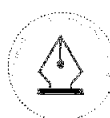
This file is sealed with a digital signature.  
The seal is a guarantee for the authenticity  
of the document.

Document ID:  
1C6B7A4741154EF29BFE9D1F967B26D2



## Note 11: Finansposter

Renteinntekt konsernkontoordning DNB (se note 4 og 15)	3 297 047	3 869 000
Annen renteinntekt	419 251	191 571
Andre finansinntekter	19 718	16 317 690
<b>Finansinntekter</b>	<b>3 736 016</b>	<b>20 378 262</b>
<b> </b>		
Rentekostnader fra selskap i samme konsern (se note 4 og 15)	19 080 132	20 469 808
Rentekostnader konsernkontoordning DNB (se note 4 og 19)	1 337 171	47 328
Andre rentekostnader	16 954	23 954
Annen finanskostnad	60 021	65 807
	<b>20 494 278</b>	<b>20 606 897</b>
<b> </b>		
Inntekt på investering i datter	-	-
Inntekt på investering i tilknyttet selskap og felleskontrollert virksomhet	-	-1
<b>Inntekt på investering i datterselskap og tilknyttet selskap</b>	<b>-</b>	<b>-1</b>
<b> </b>		
<b>Netto finansposter</b>	<b>-16 758 262</b>	<b>-228 637</b>



This file is sealed with a digital signature.  
The seal is a guarantee for the authenticity  
of the document.

Document ID:  
1C6B7A4741154EF29BFE9D1F967B26D2



## Note 12: Skatt

<b>Skattekostnad i resultatregnskapet</b>			
Betalbar overskuddskatt	17 130 249	7 763 368	
Endring utsatt skatt alminnelig inntekt	-6 953 827	1 729 608	
Korreksjon tidligere år	13 136	531 293	
<b>Sum skattekostnad i resultatregnskapet</b>	<b>10 189 558</b>	<b>10 024 267</b>	
<b>Avstemming av nominell skattesats mot effektiv skattesats</b>			
Resultat før skatt	47 209 033	117 441 515	
Skattesats	22 %	22 %	
Forventet skattekostnad	10 385 987	25 837 133	
<b>Skatteeffekt av</b>			
Permanente forskjeller	18 063	-2 078 641	
Endring ikke balanseført utsatt skattefordel	13 136		
Korreksjon tidligere år		531 293	
Skatteeffekt fisjon med Eninvest AS		-14 265 519	
<b>Sum skattekostnad</b>	<b>10 417 186</b>	<b>10 024 267</b>	
Effektiv skattesats	22,1 %	8,5 %	
<b>Betalbar skatt i balansen</b>			
Betalbar overskuddskatt	17 130 249	7 763 368	
<b>Sum betalbar skatt i balansen</b>	<b>17 130 249</b>	<b>7 763 368</b>	
<b>Spesifikasjon av midlertidige forskjeller og utsatt skatt</b>			
<b>Alminnelig inntekt</b>			
Driftsmidler	-19 762 378	-149 365 276	-129 602 898
Omløpsmidler/kortsiktig gjeld	-16 923 854	-20 449 026	-3 525 172
Pensjonsforpliktelser	29 523 007	14 748 095	-14 774 912
Sum midlertidige forskjeller alminnelig inntekt	-7 163 226	-155 066 207	-147 902 982
Skattesats		22 %	22 %
Netto utsatt skattefordel (-)/utsatt skatteforpliktelse (+) alminnelig inntekt	-1 575 909	-34 114 566	-32 538 658
<b>Netto regnskapsført utsatt skattefordel (-)/utsatt skatteforpliktelse (+) alminnelig inntekt</b>	<b>-1 575 909</b>	<b>-34 114 566</b>	<b>-32 538 658</b>
<b>Spesifikasjon av endring i netto regnskapsført utsatt skattefordel (-) /utsatt skatteforpliktelse (+)</b>			
Endring utsatt skatteforpliktelse (+)/utsatt skattefordel (-) estimatavvik pensjoner innregnet i egenkapitalen	5 150 292		-431 342
Endring utsatt skatteforpliktelse (+)/utsatt skattefordel (-) innregnet i årsresultat	-6 953 827		1 729 608
Korreksjon utsatt skatt tidligere år			-
Endring i B utsatt skatteforpliktelse ifm. Fisjon			1 922 261
<b>Endring utsatt skatt i perioden</b>	<b>-1 803 534</b>		<b>3 220 524</b>



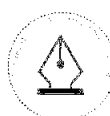
This file is sealed with a digital signature.  
The seal is a guarantee for the authenticity  
of the document.

Document ID:  
1C6B7A4741154EF29BFE9D1F967B26D2



## Note 13: Egenkapital

Egenkapital 31.12.2022	652 856	91 986 682	20 509 166	79 128 389	192 277 095
<b>Årets endring i egenkapitalen 2023:</b>					
Effekt av fisjon	-104 212	-	-	-127 595 788	-127 700 000
Estimatavvik pensjoner	-	-	-	-1 529 304	-1 529 304
Årets resultat	-	-	-	107 417 250	107 417 250
	-	-	-	-25 000 000	-25 000 000
Egenkapital 31.12.2023	548 644	91 986 682	20 509 166	32 420 547	145 465 041
<b>Årets endring i egenkapitalen 2024:</b>					
Estimatavvik pensjoner	-	-	-	18 260 127	18 260 127
Årets resultat	-	-	-	37 019 475	37 019 475
Foreslått ordinært utbytte for 2024	-	-	-	-27 000 000	-27 000 000
<b>Egenkapital 31.12.2024</b>	<b>548 644</b>	<b>91 986 682</b>	<b>20 509 166</b>	<b>60 700 148</b>	<b>173 744 642</b>



This file is sealed with a digital signature.  
The seal is a guarantee for the authenticity  
of the document.

Document ID:  
1C6B7A4741154EF29BFE9D1F967B26D2



## Note 14: Fordringer med forfall senere enn 1 år

Lån til ansatte	477 043	1 309 249
Øvrige finansielle anleggsmidler	31 778 217	34 528 968
Netto pensjonsmidler	14 748 095	
Langsiktige fordringer på konsernselskap	313 500	342 000
<b>Sum</b>	<b>47 316 855</b>	<b>36 180 217</b>

Lån til ansatte inkluderer neste års avdrag. Avdrag i 2025 utgjør kr. 134.761. Det er ikke stilt sikkerhet for disse lånene. Maksimal avdragstid for lån er 15 år. Renten for personallån er per 31.12.2024 er 5,3%. Denne er lik den til enhver tid gjeldende grense for fordelsbeskatning for slike lån, med et tillegg på inntil 1 prosentpoeng.

Langsiktige fordringer på konsernselskaper og øvrige finansielle anleggsmidler består hovedsakelig av forskuddsbetalt rør - og fiberleie som benyttes i selskapets traséer.

Viser til note 8 vedrørende netto Netto pensjonsmidler.



This file is sealed with a digital signature.  
The seal is a guarantee for the authenticity  
of the document.

Document ID:  
1C6B7A4741154EF29BFE9D1F967B26D2



## Note 15: Likvide midler

Eviny konsernet har organisert bankkontoene sine i en konsernkonto i DNB Bank ASA og har en kassekredittramme på totalt 500 mill. kroner. Eviny AS er bankens motpart på vegne av alle datterselskaper i konsernet. Alle selskapene i konsernet som deltar i konsernkontosystemet er solidarisk ansvarlige for oppfyllelsen av konsernets forpliktelser overfor DNB Bank ASA og herunder kreditt, renter og omkostninger.

Det enkelte datterselskaps bankkonti som inngår i ordningen presenteres som mellomværende med morselskapet Eviny AS. Eviny AS viser den totale beholdning som sitt bankinnskudd i balansen med motpost mellomværende med datterselskapene, ref. note 4.



This file is sealed with a digital signature.  
The seal is a guarantee for the authenticity  
of the document.

Document ID:  
1C6B7A4741154EF29BFE9D1F967B26D2



## Note 16: Aksjekapital og aksjonærinformasjon

Eviny AS	100	5 486	548 644	100 %
<b>Sum</b>	<b>100</b>	<b>5 486</b>	<b>548 644</b>	<b>100 %</b>

Antall aksjer består av ordinære aksjer.



This file is sealed with a digital signature.  
The seal is a guarantee for the authenticity  
of the document.

Document ID:  
1C6B7A4741154EF29BFE9D1F967B26D2



## Note 17: Avsetning for forpliktelser

Periodiseres over 15-25 år*		
Restforpliktelse vedrørende leie/tilgang til andre fibernett 2022	727 414	768 017
Restforpliktelse vedrørende leie/tilgang til andre fibernett 2021	8 609 405	9 120 858
Restforpliktelse vedrørende leie/tilgang til andre fibernett 2019	1 588 586	1 777 329
Restforpliktelse vedrørende leie/tilgang til andre fibernett 2018	170 800	183 000
Restforpliktelse vedrørende leie/tilgang til andre fibernett 2017	6 141 255	6 837 231
Restforpliktelse vedrørende forskuddsbetalt leie av fiberkabel 2007	350 000	400 000
Sum avsetning for forpliktelser	17 587 460	19 086 435

\* Forskuddsfakturert leieinntekt som inntektsføres over hhv 15, 18, 20 og 25 år.



This file is sealed with a digital signature.  
The seal is a guarantee for the authenticity  
of the document.

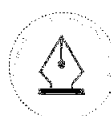
Document ID:  
1C6B7A4741154EF29BFE9D1F967B26D2



**Note 18: Gjeld som forfaller mer enn 5 år etter regnskapsårets slutt**

Eviny Digital AS har langsiktig gjeld til Eviny AS (morselskap) på 335 mill.kroner. Låneopptaket er gjort til markedsmessige rentevilkår.

Lånet løper for tiden uten avtale om tidspunkt for nedbetaling.



This file is sealed with a digital signature.  
The seal is a guarantee for the authenticity  
of the document.

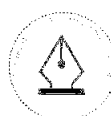
Document ID:  
1C6B7A4741154EF29BFE9D1F967B26D2



## Note 19: Pantstillelser og garantier

Selskapets eiendeler er ikke stilt som sikkerhet for lån da langsiktig gjeld er opptatt i morselskapet Eviny AS. Morselskapets innlån løper med klausul om negativ pantsettelse for Eviny Digital AS sine anlegg.

Eviny Digital AS har kjøpt en garanti hos DNB Bank ASA på kr 3 500 000 som sikkerhet for skattetrekk for ansatte i selskapet.



This file is sealed with a digital signature.  
The seal is a guarantee for the authenticity  
of the document.

Document ID:  
1C6B7A4741154EF29BFE9D1F967B26D2



## Note 20: Styring av finansiell risiko

Eviny Digital AS markedsfører og selger telekomløsninger til bedrifts- og operatør-markedet, hovedsakelig basert på egen infrastruktur. Eviny Digital AS leier også kapasitet i andre sine fibernett der hvor dette er hensiktsmessig. Selskapet forestår også bygging, drift og vedlikehold av fysisk og logisk fiberinfrastruktur, samt salg av denne til andre enheter i Eviny-konsernet.

Eviny Digital AS sin finansielle risiko vurderes fortløpende, og styres i samsvar med konsernets finansstrategi. Konsernets samlede finansielle risiko styres av Eviny AS.

### Markedsrisiko

Eviny Digital AS opererer i et konkurranseutsatt marked, med flere leverandører som tilbyr tilsvarende produkter og tjenester. Eviny Digital AS har imidlertid en høy markedsandel i regionen innenfor prioriterte kundesegementer, og kundeundersøkelser viser høy kundetilfredshet. Markedet begynner å vise tegn til å bli mettet innen selskapets klassiske produkter, og vi er derfor i gang med å etablere nye produkter for å øke tilbudet. Markedsrisikoen vurderes som moderat.

### Kredittrisiko

Det er heftet kredittrisiko til kundefordringer. Det gjennomføres kredittvurdering av alle nye kunder. Det aller meste av selskapets løpende omsetning faktureres forskuddsvis. Tap på kundefordringer har vist seg å være moderate gjennom mange år og har i 2024 vært 0,35 % av brutto omsetning. Kredittrisikoen vurderes som liten.

### Likvidetsrisiko

Den langsiktige gjelden er i sin helhet låneopptak i morselskapet til løpende markedsrente. Selskapet er dermed eksponert for renteendringer. Den langsiktige gjelden er knyttet til investeringer i aktiva knyttet til virksomheten. Konsernets totale likvidetsrisiko, herunder likviditeten for datterselskapene, styres av Eviny AS gjennom en egen konsernkontoordning, og er forankret i konsernets finansstrategi. Likvidetsrisikoen for Eviny Digital AS er dermed minimal.

Håndtering av risiko er viktig for verdiskapningen og Eviny arbeider løpende med å videreutvikle konsernets risikostyring og -kultur. Eviny søker en helhetlig risikostyring med basis i rammeverket gitt av COSO/ISO 31000. Risikostyringen er innrettet mot å styre risiko mot et akseptabelt nivå for å bidra til å sikre oppnåelse av strategiske og operative mål. Eviny arbeider med en systematisk tilnærming til internkontroll gjennom prosesser som sikrer sammenheng mellom styringssystemene, ansvarsdeling, uavhengig kontroll og et tilstrekkelig kontrollmiljø i organisasjonen.



This file is sealed with a digital signature.  
The seal is a guarantee for the authenticity  
of the document.

Document ID:  
1C6B7A4741154EF29BFE9D1F967B26D2



## Note 21: Konesjoner og autorisasjoner

### Konesjoner i hovedsak brukt innad i Eviny konsernet – tale:

Tillatelse 1004436 gjelder VHF-frekvenser i Sunnfjordområdet. Tillatelsen er gitt fra NKOM.

### Konesjoner i hovedsak til ekstern datakommunikasjon:

Leie av radiolinker på 10Gh og VHF frekvenser 140-170 MHz til RIP radioer for overvåkning av Høyspent og brytere i Sunnfjordområdet fra Last Mile.

Leie av 10GHz på Radiolink Littås-Fedje og 26 GHz Merkesvik-Kolsnes hos NKOM

### Autorisasjoner:

Autorisasjoner tildelt fra Nasjonal kommunikasjonsmyndighet:

Ekomnettautorisasjon ENA 9508



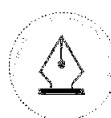
This file is sealed with a digital signature.  
The seal is a guarantee for the authenticity  
of the document.

Document ID:  
1C6B7A4741154EF29BFE9D1F967B26D2



**Note: 22 Spesielle hendelser**

Usikkerheten i internasjonal politikk og geopolitikk påvirker sikkerhetssituasjonen og den økonomiske utviklingen, og har sammen med andre forhold bidratt til bevegelser i energi-priser, aksjekurser, kredittspredeler, renter, inflasjon og valutakurser. Eviny har kontinuerlig høy oppmerksomhet knyttet til beredskaps- og kontinuitetsplaner for å opprettholde stabil og effektiv drift, med tanke på både fysiske og digitale trusler mot virksomheten.



This file is sealed with a digital signature.  
The seal is a guarantee for the authenticity  
of the document.

Document ID:  
1C6B7A4741154EF29BFE9D1F967B26D2



## Note: 23 Hendelser etter balansedagen

Overføring av infrastruktur fra Bergen Fiber AS til Eviny Digital AS

I henhold til en avtale inngått før balansedagen, overførte Bergen Fiber AS sin fiberinfrastruktur og tilhørende ansatte til Eviny Digital AS den 6. januar 2025. Denne transaksjonen innebærer at Eviny Digital AS nå fungerer som et rendyrket infrastrukturselskap i Vestland, med ansvar for både privat- og bedriftsmarkedet. Bergen Fiber AS fortsetter som et rent markedsselskap rettet mot privatmarkedet.

Restrukturering av eierskap og samarbeid med Lyse AS

Samtidig har Eviny Digital AS og Lyse AS styrket sitt samarbeid innen telekomsektoren. Lyse AS har ervervet en eierandel på 10,1 % i Eviny Digital AS, mens de resterende 89,9 % eies av Eviny AS. Denne restruktureringen innebærer at Lyse AS, gjennom sine datterselskaper, har overtatt ansvar for produktutvikling og kundekontakt, mens eierskapet til infrastrukturen er samlet i Eviny Digital AS. Dette samarbeidet er ment å gi bedre utnyttelse av fibernettet og legge til rette for utvikling av nye og innovative tjenester.

Disse hendelsene anses som ikke-justerende hendelser etter balansedagen i henhold til IAS 10 "Hendelser etter balansedagen". Det er derfor ikke foretatt regnskapsmessige endringer i årsregnskapet per balansedato, men informasjon om hendelsene gis her for å gi et fullstendig bilde av selskapets situasjon etter balansedagen.



This file is sealed with a digital signature.  
The seal is a guarantee for the authenticity  
of the document.

Document ID:  
1C6B7A4741154EF29BFE9D1F967B26D2



Admincontrol

## List of Signatures Page 1/1

### SAK 14.3-2025 - Årsberetning Eviny Digital 2024.pdf

Name	Method	Signed at
Håkonsen, Henrik Bernt	BANKID	2025-03-20 10:49 GMT+01
Skyttermoen, Venke	BANKID	2025-03-20 10:20 GMT+01
Bjørnsen, Steinar	BANKID	2025-03-20 09:57 GMT+01
Syed, Knut Assad	BANKID	2025-03-20 09:25 GMT+01
Hatleskog, Anne	BANKID	2025-03-20 09:16 GMT+01
Velken, Ingrid Von Streng	BANKID	2025-03-20 17:38 GMT+01
Fagerli, Marita	BANKID	2025-03-20 11:18 GMT+01
Berg, Stian Ekholt	BANKID	2025-03-20 11:18 GMT+01



This file is sealed with a digital signature. The seal is a guarantee for the authenticity of the document.

External reference: C3C6C86307C04F3CBC929952B24556C8



## Årsberetning for Eviny Digital AS 2024

### Innledning

Eviny Digital AS har i 2024 opprettholdt sin posisjon som en ledende leverandør av digitale kommunikasjonstjenester til bedriftsmarkedet. Til tross for positiv utvikling med økende antall kunder og produkter, har veksten vært noe svakere enn forventet. Selskapet har styrket sin sentrale infrastruktur, optimalisert driftskjeden og videreutviklet sine digitale systemer og tjenestetilbud.

Eviny Digital AS er en helintegret leverandør av sikre og skalerbare telekommunikasjonstjenester. Selskapet leverer løsninger både direkte til kunder og via forhandlere og operatører. Selskapets tjenesteområde dekker primært Vestlandet, men følger også kundene nasjonalt og internasjonalt der behovet oppstår.

Selskapet er 100 % eid av Eviny AS og har hovedkontor i Bergen med avdelingskontor i Haugesund. Eviny Digital AS opererer under EKOM-loven og reguleres av Nasjonal kommunikasjonsmyndighet (NKOM). Selskapet leverer kommunikasjonsløsninger til kraftforsyningssektoren og må derfor etterleve kravene fra Norges vassdrags- og energidirektorat (NVE) når det gjelder beredskap, sikkerhet og håndtering av sensitiv kraftinformasjon.

### Finansiell utvikling og resultater

#### Regnskapsprinsipper

Regnskapet er avlagt i samsvar med NGAAP, og det har ikke vært endringer i regnskapsprinsipper i 2024.

#### Driftsinntekter og -kostnader

Selskapets omsetning i 2024 var **316,3 mill. kroner**, en nedgang på **15,6 %** fra året før. Nedgangen skyldes primært høye engangsinntekter i 2023 knyttet til salg av infrastruktur i Sunnfjord.

Driftskostnadene, inkludert lønns- og personalkostnader samt avskrivninger, utgjorde **252,3 mill. kroner** (257,0 mill. kroner i 2023).

Nøkkeltall	2024	2023
Driftsmargin	20,2%	31,4%
Totalkapitalrentabilitet (e. skatt)	5,9%	15,3%
Egenkapitalrentabilitet (e. skatt)	23,2%	63,6%

#### Driftsresultat

Driftsresultat før avskrivninger (EBITDA) endte på **133,5 mill. kroner** (182,6 mill. kroner i 2023).

Driftsresultatet etter avskrivninger var **64,0 mill. kroner** (117,7 mill. kroner i 2023).

#### Finansposter og skattekostnad

- Netto finansposter utgjorde en kostnad på **16,8 mill. kroner**.
- Skattekostnaden i 2024 var **10,2 mill. kroner** (10,0 mill. kroner i 2023).





- Effektiv skattesats var **21,6 %**.

## Kontantstrøm og kapitalstruktur

- Netto kontantstrøm fra drift var **93,7 mill. kroner** (84,4 mill. kroner i 2023).
- Investeringsaktivitetene var på **-51,6 mill. kroner**.
- Netto finansieringseffekter ga en kontantstrøm på **-42,1 mill. kroner**.

Per 31.12.2024 var:

- Totalkapitalen **629,7 mill. kroner**.
- Egenkapitalen **173,7 mill. kroner**, med en egenkapitalandel på **27,6 %** (22,9 % i 2023).
- Netto rentebærende gjeld var **335,0 mill. kroner**.

## Risikoforhold

### Markedsrisiko

Eviny Digital AS opererer i et konkurranseutsatt marked med flere aktører som tilbyr tilsvarende produkter og tjenester. Selskapet har en høy markedsandel i regionen, men markedet er i ferd med å bli mettet. For å sikre videre vekst fokuserer selskapet på utvikling av nye tjenestetilbud og differensiering av eksisterende produkter.

### Kredittrisiko

Kundefordringer overvåkes kontinuerlig, og kredittvurdering gjennomføres for nye kunder. Tap på kundefordringer har historisk vært lave og utgjorde **0,35 % av brutto omsetning i 2024**.

### Likviditetsrisiko

Eviny Digital AS har en stabil likviditetssituasjon. All langsiktig gjeld er lån fra morselskapet Eviny AS til markedsrente. Selskapets likviditetsrisiko anses som minimal.

### Risikostyring og internkontroll

Eviny Digital følger rammeverkene COSO/ISO 31000 for risikostyring og internkontroll. Det arbeides systematisk til risikohåndtering for å sikre at selskapet oppnår sine strategiske og operasjonelle mål.

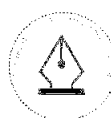
## Bærekraft og samfunnsansvar

### Miljøpåvirkning

Selskapet forurenser ikke det ytre miljø utover det som er normalt for bransjen. Forurensning er hovedsakelig knyttet til transport og underleverandører. For å redusere sitt miljøavtrykk har Eviny Digital AS:

- Solgt fossildrevne tjenestebiler og overgått til elbilpark.
- Etablert kildesortering og resirkuleringsordninger.
- Redusert reiseaktivitet gjennom økt bruk av digitale samhandlingsverktøy.
- Sertifiseringer: **Miljøfyrtårn og ISO 14001**.

### Åpenhetsloven





Eviny Digital AS følger kravene i Åpenhetsloven. Redegjørelse for aktsomhetsvurderinger etter åpenhetsloven for Eviny-konsernet for regnskapsåret 2024 offentliggjøres på konsernets nettside (eviny.no) innen lovens frist, 30. juni 2025.

## Organisasjon, arbeidsmiljø og HMS

### Ansatte og arbeidsmiljø

Per 31.12.2024 hadde selskapet **59,8 årsverk**.

Kvinneandelen i selskapet er **23 %**.

HMS-nøkkeltall	Mål	2024	2023
Sykefravær total	4%	2,6%	3,0%
Herav korttidsfravær (1-16 dager)	2,5%	1,2%	1,6%
Herav langtidsfravær (>16 dager)	1,5%	1,5%	1,4%
Skadefraværshfrekvens (H1)	0%	0%	0%
Skadefrekvens (H2)	0%	0%	0%

Sykefraværet i 2024 var lavt og i liten grad arbeidsrelatert. Alle langtidssykemeldte ble fulgt opp av nærmeste leder, HR og NAV.

### Likestilling og inkludering

Selskapet jobber aktivt med likestilling og mangfold i rekrutteringsprosesser.

## Styrets arbeid

Styret har avholdt 9 styremøter i 2024.

### Forsikring for styrets medlemmer og daglig leder

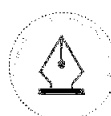
Eviny AS har på vegne av konsernet og dennes datterselskap tegnet styreansvarsforsikring. Som sikrede anses enhver fysisk person som har vært, er eller blir daglig leder, styremedlem og medlem av ledelsen med flere.

## Utsikter fremover

Eviny Digital AS gjennomfører en betydelig restrukturering av sin telekomvirksomhet for å tilpasse seg et marked preget av høy fiberdekning, økt behov for rask produktutvikling og mer effektive driftsmodeller. For å styrke konkurransekraften har selskapet inngått et strategisk samarbeid med Lyse AS, som innebærer en restrukturering av eierskap og ansvarsområder.

Fra 2025 vil Eviny Digital AS være et rendyrket infrastrukturetselskap med hovedfokus på bygging, drift og vedlikehold av fibernettet i Vestland-regionen. Gjennom samarbeidet med Lyse AS, hvor Eviny Digital AS eies 89,9 % av Eviny og 10,1 % av Lyse, sikres en mer effektiv ressursutnyttelse og bedre forvaltning av infrastruktur. Produktutvikling og kundekontakt overføres til Altibox Bedrift, noe som gir selskapet stordriftsfordeler og tilgang til en bredere produktportefølje.

Dette partnerskapet legger til rette for videre innovasjon, bedre kapasitetsutnyttelse og en styrket posisjon i bedriftsmarkedet. Eviny Digital AS vil fortsatt investere i utviklingen av robust infrastruktur for fremtidens teknologi, inkludert 5G, edge computing og IoT-løsninger.





Disse endringene anses som ikke-justerende hendelser etter balansedagen i henhold til IAS 10, og det er derfor ikke foretatt regnskapsmessige justeringer i årsregnskapet per balansedato. Informasjonen gis for å sikre et fullstendig bilde av selskapets situasjon etter balansedagen.

## Disponering av årsresultatet

Styret foreslår at årets overskudd disponeres slik:

Disponering av årets resultat	Beløp
Avsatt til utbytte	27 000 000
Overført til annen egenkapital	10 019 475
<b>Sum årsresultat</b>	<b>37 019 475</b>

Bergen, 31.12.2024  
19.03.2025

Ingrid Von Streng Velken  
Styreleder

Henrik Bernt Håkonsen  
Styremedlem

Anne Hatleskog  
Styremedlem

Steinar Bjørnsen  
Styremedlem

Stian Berg  
Styremedlem

Knut Syed  
Styremedlem

Venke Skyttermoen  
Styremedlem

Marita Fagerli  
Adm.direktør

