



## ÅRSREGNSKAPET FOR REGNSKAPSÅRET 2020 - GENERELL INFORMASJON

### Enheten

Organisasjonsnummer:	984 609 701
Organisasjonsform:	Aksjeselskap
Foretaksnavn:	CONNECTOR SUBSEA SOLUTIONS AS
Forretningsadresse:	Kokstadflaten 17 5257 KOKSTAD

### Regnskapsår

Årsregnskapets periode:	01.01.2020 - 31.12.2020
-------------------------	-------------------------

### Konsern

Mørselskap i konsern:	Ja
Konsernregnskap lagt ved:	Ja

### Regnskapsregler

Regler for små foretak benyttet:	Nei
Benyttet ved utarbeidelsen av årsregnskapet til selskapet:	Regnskapslovens alminnelige regler
Benyttet ved utarbeidelsen av årsregnskapet til konsernet:	Regnskapslovens alminnelige regler

### Årsregnskapet fastsatt av kompetent organ

Bekreftet av representant for selskapet:	Egil Krukhaug
Dato for fastsettelse av årsregnskapet:	10.05.2021

### Grunnlag for avgivelse

År 2020: Årsregnskapet er elektronisk innlevert  
År 2019: Tall er hentet fra elektronisk innlevert årsregnskap fra 2020

*Det er ikke krav til at årsregnskapet m.v. som sendes til Regnskapsregisteret er undertegnet. Kontrollen på at dette er utført ligger hos revisor/enhetens øverste organ. Sikkerheten ivaretas ved at innsender har rolle/rettighet for innsending av årsregnskapet via Altinn, og ved at det bekreftes at årsregnskapet er fastsatt av kompetent organ.*

Brønnøysundregistrene, 11.09.2022



## Resultatregnskap

Beløp i: NOK	Note	2020	2019
<b>RESULTATREGNSKAP</b>			
<b>Inntekter</b>			
Salgsinntekt	2,11,1 2,16	199 266 216	83 296 536
<b>Sum inntekter</b>		<b>199 266 216</b>	<b>83 296 536</b>
<b>Kostnader</b>			
Varekostnad	11,16	106 722 942	44 195 117
Lønnskostnad	3,4	13 376 838	5 678 172
Avskrivning på varige driftsmidler og immaterielle eiendeler	7,8	3 859 181	1 029 500
Annen driftskostnad	4,11,1 3	8 239 481	7 105 085
<b>Sum kostnader</b>		<b>132 198 442</b>	<b>58 007 874</b>
<b>Driftsresultat</b>		<b>67 067 774</b>	<b>25 288 662</b>
<b>Finansinntekter og finanskostnader</b>			
Annen finansinntekt	5	8 170 453	2 041 373
<b>Sum finansinntekter</b>		<b>8 170 453</b>	<b>2 041 373</b>
Annen finanskostnad	5	7 461 633	4 522 100
<b>Sum finanskostnader</b>		<b>7 461 633</b>	<b>4 522 100</b>
<b>Netto finans</b>		<b>708 820</b>	<b>-2 480 727</b>
<b>Ordinært resultat før skattekostnad</b>		<b>67 776 594</b>	<b>22 807 935</b>
Skattekostnad på ordinært resultat	6	15 317 936	-2 666 630
<b>Ordinært resultat etter skattekostnad</b>		<b>52 458 658</b>	<b>25 474 565</b>
<b>Årsresultat</b>		<b>52 458 658</b>	<b>25 474 565</b>
<b>Overføringer og disponeringer</b>			
Overføring til/fra fond	18	52 458 658	25 474 565
<b>Sum overføringer og disponeringer</b>		<b>52 458 658</b>	<b>25 474 565</b>



## Balanse

Beløp i: NOK	Note	2020	2019
<b>BALANSE - EIENDELER</b>			
<b>Anleggsmidler</b>			
<b>Immaterielle eiendeler</b>			
Forskning og utvikling	3,7	19 910 371	14 658 820
Utsatt skattefordel	6	0	2 666 629
Goodwill	7	1 093 200	1 305 000
<b>Sum immaterielle eiendeler</b>		<b>21 003 571</b>	<b>18 630 449</b>
<b>Varige driftsmidler</b>			
Driftsløsøre, inventar, verktøy, kontormaskiner og lignende	8,13,1 9	29 858 430	27 670 310
<b>Sum varige driftsmidler</b>		<b>29 858 430</b>	<b>27 670 310</b>
<b>Finansielle anleggsmidler</b>			
Investering i datterselskap	9,20	640 794	131 065
Lån til foretak i samme konsern	11,12	27 576 453	29 160 017
<b>Sum finansielle anleggsmidler</b>		<b>28 217 247</b>	<b>29 291 082</b>
<b>Sum anleggsmidler</b>		<b>79 079 248</b>	<b>75 591 841</b>
<b>Omløpsmidler</b>			
<b>Varer</b>			
Varer	14,19	2 047 722	1 132 000
<b>Sum varer</b>		<b>2 047 722</b>	<b>1 132 000</b>
<b>Fordringer</b>			
Kundefordringer	11,19	7 723 029	22 560 615
Arbeid under utføring	16,19	8 064 467	4 097 000
Andre fordringer		805 593	9 685 011
<b>Sum fordringer</b>		<b>16 593 089</b>	<b>36 342 626</b>
<b>Investeringer</b>			
Andre markedsbaserte finansielle instrumenter	5,10	2 598 005	0
<b>Sum investeringer</b>		<b>2 598 005</b>	<b>0</b>
<b>Bankinnskudd, kontanter og lignende</b>			



## Balanse

Beløp i: NOK	Note	2020	2019
Bankinnskudd, kontanter og lignende	15	19 692 935	20 586 554
<b>Sum bankinnskudd, kontanter og lignende</b>		<b>19 692 935</b>	<b>20 586 554</b>
<b>Sum omløpsmidler</b>		<b>40 931 751</b>	<b>58 061 180</b>
<b>SUM EIENDELER</b>		<b>120 010 999</b>	<b>133 653 021</b>

## BALANSE - EGENKAPITAL OG GJELD

### Egenkapital

#### Innskutt egenkapital

Selskapskapital	17	622 880	622 880
Overkurs		4 788 223	4 788 223
Annen innskutt egenkapital		6 910 579	6 910 579
<b>Sum innskutt egenkapital</b>		<b>12 321 682</b>	<b>12 321 682</b>

#### Opptjent egenkapital

Annen egenkapital		54 529 160	2 070 502
<b>Sum opptjent egenkapital</b>	18,21	<b>54 529 160</b>	<b>2 070 502</b>

#### Sum egenkapital

**66 850 842**      **14 392 184**

### Gjeld

#### Langsiktig gjeld

Utsatt skatt	6	1 404 823	
<b>Sum avsetninger for forpliktelser</b>		<b>1 404 823</b>	

#### Annen langsiktig gjeld

Gjeld til kredittinstitusjoner	12,19	20 000 000	
Øvrig langsiktig gjeld	11,12	0	35 742 933
<b>Sum annen langsiktig gjeld</b>		<b>20 000 000</b>	<b>35 742 933</b>

#### Sum langsiktig gjeld

**21 404 823**      **35 742 933**

#### Kortsiktig gjeld

Leverandørgjeld	11	3 186 408	27 554 759
Betalbar skatt	6	9 164 178	0
Skyldige offentlige avgifter		1 110 958	1 214 691



## Balanse

<b>Beløp i: NOK</b>	<b>Note</b>	<b>2020</b>	<b>2019</b>
Kortsiktig konserngjeld	11	396 795	5 003 552
Forskudd fra kunder		2 559 014	45 678 256
Annen kortsiktig gjeld	11	15 337 981	2 918 361
Markedsbaserte finansielle instrument	5,10	0	1 148 285
<b>Sum kortsiktig gjeld</b>		<b>31 755 334</b>	<b>83 517 904</b>
<b>Sum gjeld</b>		<b>53 160 157</b>	<b>119 260 837</b>
<b>SUM EGENKAPITAL OG GJELD</b>		<b>120 010 999</b>	<b>133 653 021</b>



## Konsernets resultatregnskap

Beløp i: NOK	Note	2020	2019
<b>RESULTATREGNSKAP</b>			
<b>Inntekter</b>			
Salgsinntekt	2,12	211 797 000	83 323 000
<b>Sum inntekter</b>		<b>211 797 000</b>	<b>83 323 000</b>
<b>Kostnader</b>			
Varekostnad		75 930 000	31 992 000
Lønnskostnad	3,4	45 690 000	15 544 000
Avskrivning på varige driftsmidler og immaterielle eiendeler	7,8	7 632 000	1 143 000
Annen driftskostnad	4,16	16 659 000	9 445 000
<b>Sum kostnader</b>		<b>145 911 000</b>	<b>58 124 000</b>
<b>Driftsresultat</b>		<b>65 886 000</b>	<b>25 199 000</b>
<b>Finansinntekter og finanskostnader</b>			
Annen finansinntekt	5	8 242 000	2 045 000
<b>Sum finansinntekter</b>		<b>8 242 000</b>	<b>2 045 000</b>
Annen finanskostnad	5	7 475 000	4 526 000
<b>Sum finanskostnader</b>		<b>7 475 000</b>	<b>4 526 000</b>
<b>Netto finans</b>		<b>767 000</b>	<b>-2 481 000</b>
<b>Ordinært resultat før skattekostnad</b>		<b>66 653 000</b>	<b>22 718 000</b>
Skattekostnad på ordinært resultat	6	16 735 000	-2 711 000
<b>Ordinært resultat etter skattekostnad</b>		<b>49 918 000</b>	<b>25 429 000</b>
<b>Årsresultat</b>		<b>49 918 000</b>	<b>25 429 000</b>



## Konsernets balanse

Beløp i: NOK	Note	2020	2019
<b>BALANSE - EIENDELER</b>			
<b>Anleggsmidler</b>			
<b>Immaterielle eiendeler</b>			
Forskning og utvikling	3,7	22 704 000	16 461 000
Utsatt skattefordel	6	0	2 747 000
Goodwill	7,20	17 882 000	28 033 000
<b>Sum immaterielle eiendeler</b>		<b>40 586 000</b>	<b>47 241 000</b>
<b>Varige driftsmidler</b>			
Maskiner og anlegg	8	33 500 000	30 222 000
Driftsløsøre, inventar, verktøy, kontormaskiner og lignende	8	1 303 000	299 000
<b>Sum varige driftsmidler</b>		<b>34 803 000</b>	<b>30 521 000</b>
<b>Sum anleggsmidler</b>		<b>75 389 000</b>	<b>77 762 000</b>
<b>Omløpsmidler</b>			
<b>Varer</b>			
Varer	11,19	9 640 000	9 158 000
<b>Sum varer</b>		<b>9 640 000</b>	<b>9 158 000</b>
<b>Fordringer</b>			
Kundefordringer	19	10 982 000	22 561 000
Arbeid under utførelse	12,19	8 064 000	4 097 000
Andre kortsiktige fordringer		3 023 000	11 225 000
nt			
<b>Sum fordringer</b>		<b>22 069 000</b>	<b>37 883 000</b>
<b>Investeringer</b>			
Andre markedsbaserte finansielle instrumenter	5	2 603 000	
<b>Sum investeringer</b>		<b>2 603 000</b>	
<b>Bankinnskudd, kontanter og lignende</b>			
Bankinnskudd, kontanter og lignende	13	24 932 000	21 163 000
<b>Sum bankinnskudd, kontanter og lignende</b>		<b>24 932 000</b>	<b>21 163 000</b>
<b>Sum omløpsmidler</b>		<b>59 244 000</b>	<b>68 204 000</b>



## Konsernets balanse

Beløp i: NOK	Note	2020	2019
<b>SUM EIENDELER</b>		<b>134 633 000</b>	<b>145 966 000</b>
<b>BALANSE - EGENKAPITAL OG GJELD</b>			
<b>Egenkapital</b>			
<b>Innskutt egenkapital</b>			
Selskapskapital	14	623 000	623 000
Overkurs		4 788 000	4 788 000
Annen innskutt egenkapital		6 911 000	6 911 000
<b>Sum innskutt egenkapital</b>		<b>12 322 000</b>	<b>12 322 000</b>
<b>Opptjent egenkapital</b>			
Annen egenkapital	15	51 945 000	1 998 000
<b>Sum opptjent egenkapital</b>		<b>51 945 000</b>	<b>1 998 000</b>
<b>Sum egenkapital</b>		<b>64 267 000</b>	<b>14 320 000</b>
<b>Gjeld</b>			
<b>Langsiktig gjeld</b>			
Utsatt skatt	6	1 924 000	0
<b>Sum avsetninger for forpliktelser</b>		<b>1 924 000</b>	<b>0</b>
<b>Annen langsiktig gjeld</b>			
Gjeld til kredittinstitusjoner	10,19	20 000 000	0
Øvrig langsiktig gjeld	10	345 000	35 743 000
<b>Sum annen langsiktig gjeld</b>		<b>20 345 000</b>	<b>35 743 000</b>
<b>Sum langsiktig gjeld</b>		<b>22 269 000</b>	<b>35 743 000</b>
<b>Kortsiktig gjeld</b>			
Leverandørgjeld		6 693 000	32 675 000
Betalbar skatt	3,6	9 888 000	28 000
Skyldige offentlige avgifter		6 263 000	3 401 000
Kortsiktig konserngjeld		-50 000	-5 155 000
Forskudd fra kunder	12	3 260 000	45 678 000
Annen kortsiktig gjeld	17,18	22 043 000	18 126 000
Markedsbaserte fgfinansielle instrument	5	0	1 148 000



## Konsernets balanse

<b>Beløp i: NOK</b>	<b>Note</b>	<b>2020</b>	<b>2019</b>
Sum kortsiktig gjeld		48 097 000	95 901 000
Sum gjeld		70 366 000	131 644 000
<b>SUM EGENKAPITAL OG GJELD</b>		<b>134 633 000</b>	<b>145 964 000</b>



## Årsberetning 2020 for Connector Subsea Solutions AS

### Virksomhetens art og tilholdssted

Connector Subsea Solutions AS (CSS) designer og bygger utstyr og systemer for tilknytning og reparasjon av olje og gassrørledninger, samt løsninger for «subsea distribusjon».

Hovedfokus for den olje- og gassrør relaterte virksomheten er løsninger for krevende oppdrag, ofte på store havdyp som krever fjernstyrt operasjon utført med bistand av undervannsfartøy.

Connector Subsea Solutions AS har hovedkontor i Bergen kommune og selskapsstrukturen består i tillegg av følgende datterselskap:

Connector Subsea UK Ltd, lokalisert i Walsall, Storbritannia  
Connector Subsea Isotek Ltd, lokalisert i Leeds, Storbritannia  
Connector Subsea Doo, lokalisert i Split, Kroatia  
Connector Subsea Doo, lokalisert i Tuzla, Bosnia  
Connector Subsea Brasil Ltda., lokalisert i Macaé, Brazil  
Connector Subsea Services AS, lokalisert i Bergen, Norge  
Connector Subsea Distribution As, lokalisert i Bergen, Norge

Konsernets design- og engineeringaktivitet ledes fra hovedkontoret i Bergen og utføres ellers på alle dets lokasjoner. Fabrikkering utføres hovedsakelig av underleverandører i Norge, UK, Bosnia og Kroatia, mens sammenstilling og testing av komplette systemer primært skjer hos underleverandører i Bergensregionen. Sammenstilling og vedlikehold av mekaniske MORGRIP reparasjonsprodukter utføres hovedsakelig i CSS eget verksted i Walsall, UK. Installasjon av selskapets løsninger er typisk en integrert del av kundenes operasjon der CSS leder installasjonen og vedlikeholder systemene om bord på kundens fartøy.

### Redegjørelse for årsregnskapet

Omsetningen i konsernet økte fra 83,3 MNOK i 2019 til 211,8 MNOK i 2020. Årsresultatet for 2020 før skatt ble på 66,7 MNOK. Året var preget av høy aktivitet, spesielt knyttet til utleie utstyr. I tillegg har Morgrip området og Isotek blitt en del av konsernet med hhv 12 og 7 regnskapsmessige måneders effekt på 2020.

Konsernets hovedaktivitet har i 2020 vært knyttet til flere relativt store prosjekter med leveranser til mange av verdens ledende oljeoperatører og offshore kontraktører.

Det er i løpet 2020 aktivert 6,4 MNOK knyttet til forskning og utvikling, og 7,8 MNOK knyttet til driftsmidler. Utgiftene er medgått til utvikling av produkter og løsninger knyttet til konsernets hovedsatsningsområder; Tilknytning og reparasjon av rørledninger samt utvikling av Subsea distribusjon produktområde. Utviklingen har et langsiktig perspektiv, og forventes å gi betydelig økonomisk avkastning de nærmeste år.

Samlet kontantstrøm fra operasjonelle aktiviteter i konsernet var på 29,5 MNOK, etter driftsresultatet på 65,9 MNOK. Samlede investeringer i 2020, hensyntatt konsolidering av nye datterselskaper var 10,4 MNOK. 15,4 MNOK er tilknyttet endring i langsiktige lån for investeringsaktiviteter i CSS.

Konsernets likviditetsbeholdning var på 24,9 MNOK per 31.12.2020, og evne til egenfinansiering av investeringer har i løpet av 2020 vært tilfredsstillende.

Connector Subsea Solutions AS

Kokstadflaten 17, 5257 Kokstad  
PB 63 Kokstad, 5863 Bergen, Norway

Phone: +47 99 70 11 11

Email: [mail@connectorsubsea.com](mailto:mail@connectorsubsea.com)

Reg.no.: NO984609701MVA

Bank: 9525.05.69034

WEB: [www.connectorsubsea.com](http://www.connectorsubsea.com)



Konsernets finansielle stilling var ved årsskiftet tilfredsstillende. Konsernets kortsiktige gjeld utgjorde pr. 31.12.2020 68 % av samlet gjeld, sammenlignet med 73 % pr. 31.12.2019.

Totalkapitalen var ved utgangen av året 134,6 MNOK, sammenlignet med 146,0 MNOK for 2019. Egenkapitalandelen pr. 31.12.2020 var 48 %, sammenlignet med 10 % pr. 31.12.2019.

Omsetningen i selskapet økte fra 83,3 MNOK i 2019 til 199,3 MNOK i 2020. Årsresultatet for 2020 ble på 52,5 MNOK.

Hensyntatt effekt fra skattefunntilskudd er det er i løpet 2020 aktivert 6,1 MNOK (7,0 i 2019) knyttet til forskning og utvikling, Videre er det aktivert 5,2 MNOK (26,9 i 2019) knyttet til driftsmidler. Utgiftene er medgått til utvikling av produkter og løsninger knyttet til selskapets hovedsatsningsområder; Tilknytning og reparasjon av rørledninger samt utvikling av Subsea distribusjon produktområde. Utviklingen har et langsiktig perspektiv, og forventes å gi betydelig økonomisk avkastning allerede i nær fremtid.

Samlet kontantstrøm fra operasjonelle aktiviteter i selskapet var på 31,6 MNOK, etter driftsresultatet på 67,1 MNOK. Endring skyldes i hovedsak forskudd tidsavgrensningsposter knyttet til kundefordringer, leverandørgjeld og forskudd fra kunder. Netto kontantstrøm til investeringsaktiviteter var 12,1 MNOK for 2020, de samlede investeringene var på 13,2 MNOK, resterende endringer er knyttet til investeringer i datterselskaper samt endring i lån til konsernselskaper.

Selskapets likviditetsbeholdning var på 19,7 MNOK per 31.12.2020, og evne til egenfinansiering av investeringer har i løpet av 2020 vært tilfredsstillende.

Selskapets finansielle stilling var ved årsskiftet tilfredsstillende. Selskapets kortsiktige gjeld utgjorde pr. 31.12.2020 59,7 % av samlet gjeld, sammenlignet med 70 % pr. 31.12.2019. Reduksjonen skyldes mottatte forskudd fra kunder, kombinert med økning i selskapet aktivitetsnivå.

Totalkapitalen var ved utgangen av året 120,0 MNOK, sammenlignet med 133,7 MNOK for 2019. Egenkapitalandelen pr. 31.12.2020 var 55,7 %, sammenlignet med 10,8 % pr. 31.12.2019.

## Aksjonærer

Selskapets aksjonærer kommer frem av note 14 til årsrapporten.

## Fremtidig utvikling

Konsernet ser at følgende trender vil påvirke markedene i årene som kommer:

- Energiforbruk på Jorden har i løpet av de siste 150 år vært kontinuerlig økende. Befolkningsvekst kombinert med økt levestandard medfører at energiforbruket fortsatt øker. Pågående energitransformasjoner reflekteres gjennom økt bruk av fornybare energi-ressurser. Analyser indikerer at energibehov som skal dekkes av olje og gass de kommende 20-30 år ikke vil være vesentlig fallende fra dagens nivå.
- Oljeprodusentenes rolle forventes å endres fra at operatørene selv ivaretar livsløpsvedlikehold av undervanns infrastruktur til at dette i større grad gjennomføres av kontraktører (offshore og subsea-konstruksjons rederier), noe som i økende grad medfører samarbeidskonstellasjoner mellom teknologileverandører og kontraktører.

Connector Subsea Solutions AS  
Kokstadflaten 17, 5257 Kokstad  
PB 63 Kokstad, 5863 Bergen, Norway

Phone: +47 99 70 11 11  
Email: mail@connectorsubsea.com

Reg.no.: NO984609701MVA  
Bank: 9525.05.69034  
WEB: www.connectorsubsea.com



- Fallende priser på olje og gass kombinert med kostnadsfokus medfører at operatørens motivasjon til å investere i kostbar ny subsea infrastruktur er avtakende. Dette medfører økt behov for reparasjon og vedlikehold av eksisterende infrastruktur
- Redusert etterspørsel og kapasitet blant leverandører av dykkertjenester kombinert med økt HMS fokus medfører at operatører og kontraktører reduserer bruk av dykkere og prioriterer bruk av fjernstyrte løsninger.

### Markedet for tilknytning og reparasjon av undervannsrørledninger

De overordnede trender innenfor undervannsservice og reparasjon forventes å øke etterspørselen etter CSS produkter i dette markedet i kommende år. Fluktuasjoner grunnet Covid-19 pandemi og andre hendelser vil påvirke markedet på kort sikt, men rammer i første rekke nye feltutbygginger. På lengre sikt forventes dette ikke å danne grunnlag for endring av trenden knyttet til økende etterspørsel av selskapets produkter og tjenester i undervannsmarkedet for tilknytning og reparasjon av olje og gass rørledninger.

Connector Subsea Solutions AS gjennomførte i 2020 oppkjøp av Isotek Ltd. Dette tilførte CSS en komplementær kapasitet i selskapets produkt- og tjenesteportefølje. Isotek leverer tjenester og utstyr primært knyttet til sveiseoperasjoner av undervannsrørledninger i svært krevende miljø. I tillegg utvikler de elektriske komponenter som muliggjør elektrifisering av subsea-infrastruktur.

Kombinert med CSS eksisterende løsninger gir dette selskapet en verdensledende posisjon innen tilknytning og reparasjon av kritiske olje og gass rørledninger.

Med bakgrunn i selskapets vurdering av markedstrendene ser CSS store muligheter for ytterligere vekst innen dette markedet i fremtiden.

Connector Subsea Solutions har i løpet av 2020 foretatt større investeringer i utstyr som vil benyttes for utleie tilknyttet selskapets subseaoperasjoner. Utleieutstyret er allerede utleid for perioder av 2021. Det arbeides med å videreutvikle selskapets driftsmodell for denne delen av virksomheten.

### Markedet for Subsea distribusjon

Etter at CSS kjøpte opp Fjell Subsea Products (FSP) fra Innovasjon Norge i 2018, har det blitt gjennomført en betydelig videreutvikling av den opprinnelige produktporteføljen som ble overtatt fra FSP. Det er videre gjennomført en omfattende kvalifisering av produktporteføljen iht. de krav som stilles for subsea distribusjons systemer for både væske og gass. Utviklingen og kvalifiseringen har tatt noe lengre tid enn opprinnelig antatt, men er nå ferdigstilt og har gjort CSS i stand til å tilby et omfattende produktspekter som dekker behov for koblere, ventilsystemer, MQC/ koblerplater og strukturer knyttet til subsea distribusjonssystemer som inngår i store og små feltutbygginger. Det er i 2018, 2019 og 2020 etablert en god dialog med både de store og noen mellomstore aktører i markedet, og noen ordre ble tildelt i 2020. Det forventes at selskapet i løpet av den kommende 12 måneders perioden vil øke omsetningen i dette segmentet betydelig.

Connector Subsea Solutions AS  
Kokstadflaten 17, 5257 Kokstad  
PB 63 Kokstad, 5863 Bergen, Norway

Phone: +47 99 70 11 11  
Email: mail@connectorsubsea.com

Reg.no.: NO984609701MVA  
Bank: 9525.05.69034  
WEB: www.connectorsubsea.com



## Covid-19/ Pandemier

Hvilke tiltak og varighet på tiltak nasjonalt og på verdensbasis for å begrense helseisikro har påvirket CSS' marked og ordreinnngang vesentlig i 2020, og forventes også å påvirke aktivitetsnivået i 2021.

## Finansiell risiko

Konsernets strategiske fokus er å etablere en sterk tilstedeværelse og representasjon i markeder gjennom å konsolidere Isotek, MORGRIP og CSS' salgskapasiteter, samt å utvide denne ytterligere.

Operasjonelt er det et fokus å integrere konsernets operasjoner slik at det muliggjør sømløs gjennomføring av utvikling, design og prosjektgjennomføring på tvers av lokasjoner og juridiske enheter. Det er videre et fokus for konsernet å iverksette en strategisk innkjøpsfilosofi hvor selskapets tilstedeværelse i ulike regioner utnyttes for å optimalisere innkjøp med henblikk på kvalitet, leveringspresisjon og kostnad.

Konsernets operasjonelle struktur er slik at de fleste kontrakter inngås og styres gjennom CSS' norske virksomhet, noe som kombinert med en integrert operasjonsmodell bidrar til god risikostyring av konsernets leveranser.

Konsernet er eksponert for finansiell risiko på ulike områder, herunder særskilt valuta. Målsettingen er å avdempe risikoen i størst mulig grad. Konsernets nåværende strategi innbefatter bruk av finansielle valuta instrumenter for å redusere risiko i konsernets prosjektgjennomføring. I 2020 er valutarisikoen primært søkt redusert ved at mesteparten av kontraktsverdiene er nettosikret (USD, EUR, GBP). Konsernets styrer og administrasjon vurderer regelmessig valutaeksponering, herunder aktuelle tiltak for å redusere valutaeksponering.

Konsernet er også eksponert for endringer i rentenivået, da konsernets gjeld har flytende rente. Videre kan endringer i rentenivået påvirke investeringsmulighetene i fremtidige perioder.

## Kredittrisiko

Risikoen for tap på fordringer er vurdert som lav. Brutto kreditteksponering på balansedagen utgjør totalt 20,4 MNOK. Tallene for konsernet er eksklusiv fordringer mellom konsernselskaper. Det er ikke inngått avtaler om motregning eller andre finansielle instrumenter som reduserer kredittrisikoen i konsernet.

## Likviditetsrisiko

Gjennom 2020 har konsernets likviditet vært tilfredsstillende. Konsernet har løpende fokus på forfalte fordringer og kapitalbinding ved etablering av nye kundecontrakter. Forfallstidspunkter for kundecontrorder overvåkes løpende. Rammaavtaler med vesentlige underleverandører, og etablering av uavhengige prosjektavtaler ved vesentlig prosjekter, vil revideres gjennom året for å sikre løpende betalingsbetingelser på linje med kundecontrakter.

## Fortsatt drift

I samsvar med regnskapsloven § 3-3a bekreftes det at forutsetningene om fortsatt drift er tilstede. Til grunn for antagelsen ligger resultatprognoser for 2021 og konsernets langsiktige strategiske prognoser for årene fremover. Selskapet anses å være i en positiv økonomisk og finansiell utvikling.

Connector Subsea Solutions AS  
Kokstadflaten 17, 5257 Kokstad  
PB 63 Kokstad, 5863 Bergen, Norway

Phone: +47 99 70 11 11  
Email: mail@connectorsubsea.com

Reg.no.: NO984609701MVA  
Bank: 9525.05.69034  
WEB: www.connectorsubsea.com



## Resultatdisponering

Styret foreslår at årets resultat på 52 458 658 i sin helhet overføres til annen egenkapital.

## Arbeidsmiljø

Sykefraværet i selskapet var på totalt 315 timer i 2020 eller 1,3% av totale timer, sammenlignet med 1950 timer i 2019 eller 5,5%.

Selskapets korttidsfravær/ egenmeldingsandel er under 0,5% for begge år.

Selskapet fortsetter å arbeide for å redusere antall sykedager, og har iverksatt etablering av samarbeidsforum med verneombud, og tillitsmannsordning med faste møter mellom tillitsmenn og selskapets ledelse. Tilsvarende tiltak er etablert i datterselskaper i UK, Kroatia og Bosnia for blant annet sikre dialog for oppfølging av trivsel, arbeidsmiljø og sykefravær. Det gjennomføres årlige arbeidsmiljøundersøkelser som følges opp av selskapets administrasjon og styre.

Det er ikke registrert hendelser i selskapets virksomhet som har forårsaket personskader og som har gitt sykefravær i 2020.

## Likestilling og diskriminering

Selskapet har som mål å være en arbeidsplass hvor det ikke forekommer diskriminering av noen art.

Selskapet har i sin policy innarbeidet bestemmelser som tar sikte på at det ikke forekommer forskjellsbehandling grunnet kjønn i saker som for eksempel lønn, avansement og rekruttering. Selskapet har tradisjonelt rekruttert personell fra miljøer hvor antall kvinner og menn er ujevnt representert. Arbeidstidsordninger i selskapet følger av de ulike stillingene og er uavhengig av kjønn.

Per 31.12.2020 (2019) har selskapet 20 (23) ansatte ved hovedkontoret i Bergen, hvorav 4 (4) er kvinner, dvs at der er 20% kvinner og 80% menn. Hensyntatt virksomhet i datterselskaper er det 78 (65) ansatte hvorav 10 (6) kvinner, en fordeling på 12,8% kvinner og 87,2% menn.

Det har ikke vært noen midlertidig ansatte i virksomheten i 2020 (0). 4 (4) kvinnelig ansatte hadde deltidsstillinger gjennom året.

En mannlig ansatt har hatt foreldrepermisjon i løpet av 2020, den hadde en varighet på 10 uker.

## Ytre miljø

Konsekvenser av global oppvarming og klimaendring er alvorlig overfor både mennesker og natur. Konsernet ønsker å bidra til at klimautslippene reduseres ved å redusere egne utslipp. Det siste året er det implementert et ledelsessystem i henhold til ISO 14001, og virksomheten er sertifisert av DNV GL i henhold til denne miljøstandard. Dette innebærer en forpliktelse til kontinuerlig å forbedre vår miljøprestasjon. Det er etablert mål for ytre miljø og i 2020 har det vært fortsatt fokus på reduksjon av forretningsreiser og reduksjon av papirforbruk for å redusere avfall. I tillegg blir det satt miljøkrav til leverandører samt effektiv transport. Kvalitative delmål for 2020, herunder tilpasninger hos ansatte for å styrke kommunikasjonsmuligheter ved

Connector Subsea Solutions AS  
Kokstadflaten 17, 5257 Kokstad  
PB 63 Kokstad, 5863 Bergen, Norway

Phone: +47 99 70 11 11  
Email: mail@connectorsubsea.com

Reg.no.: NO984609701MVA  
Bank: 9525.05.69034  
WEB: www.connectorsubsea.com



bruk av nett-tjenester som ble satt for 2020 er i betydelig grad oppnådd, men er vanskelig kvantifiserbar som tallstørrelser.

Bergen, 31. Desember 2020 / 7. Mai 2021

Pål Magne Hisdal  
Styrets leder

Ivar K. Hanson  
Daglig leder

Connector Subsea Solutions AS  
Kokstadflaten 17, 5257 Kokstad  
PB 63 Kokstad, 5863 Bergen, Norway

Phone: +47 99 70 11 11  
Email: [mail@connectorsubsea.com](mailto:mail@connectorsubsea.com)

Reg.no.: NO984609701MVA  
Bank: 9525.05.69034  
WEB: [www.connectorsubsea.com](http://www.connectorsubsea.com)



## Connector Subsea Solutions AS

(NOK)

Driftsinntekter og driftskostnader	Note	2020	2019
Inntekter	2, 11, 12, 16	199 266 216	83 296 536
Sum driftsinntekter		199 266 216	83 296 536
Varekostnader og kjøpte tjenester	11, 16	101 126 571	44 195 117
Lønnskostnader	3, 4	13 376 838	5 678 172
Annen driftskostnad	4, 11, 13	8 239 481	7 105 085
Avskrivninger	7, 8	3 859 181	1 029 500
Sum driftskostnader		132 198 442	58 007 874
<b>Driftsresultat</b>		<b>67 067 774</b>	<b>25 288 662</b>
<b>Finansinntekter og kostnader</b>			
Finansinntekter	5	8 170 453	2 041 373
Finanskostnader	5	7 461 633	4 522 100
<b>Resultat av finansposter</b>		<b>708 820</b>	<b>-2 480 727</b>
<b>Resultat før skattekostnader</b>		<b>67 776 594</b>	<b>22 807 935</b>
Skattekostnader	6	15 317 936	-2 666 630
<b>Årsresultat</b>		<b>52 458 658</b>	<b>25 474 565</b>
<b>Overføringer</b>			
Avsatt til annen egenkapital	18	52 458 658	25 474 565
Sum overføringer		52 458 658	25 474 565



## Connector Subsea Solutions AS

(NOK)

Eiendeler	Note	2 020	2 019
<b>Anleggsmidler</b>			
<b>Immaterielle eiendeler</b>			
Forskning og utvikling	3,7	19 910 371	14 658 820
Utsatt skattefordel	6	-	2 666 629
Goodwill	7	1 093 200	1 305 000
Sum immaterielle eiendeler		21 003 571	18 630 449
<b>Varige driftsmidler</b>			
Driftsløsøre	8, 13, 19	29 858 430	27 670 310
Sum varige driftsmidler		29 858 430	27 670 310
<b>Finansielle driftsmidler</b>			
Investering i datterselskap	9, 20	640 794	131 065
Langsiktige konsernfordringer	11, 12	27 576 453	29 160 017
Sum finansielle driftsmidler		28 217 247	29 291 082
<b>Sum anleggsmidler</b>		<b>79 079 248</b>	<b>75 591 841</b>
<b>Omløpsmidler</b>			
Varer	14, 19	2 047 722	1 132 000
<b>Fordringer</b>			
Kundefordringer	11, 19	7 723 029	22 560 615
Arbeid under utførelse	16, 19	8 064 467	4 097 000
Fordringer på konsernselskap	11	-	-
Andre kortsiktige fordringer		805 593	9 685 011
Markedsbaserte finansielle instrumenter	5, 10	2 598 005	-
Sum fordringer		19 191 094	36 342 626
Bankinnskudd, kontanter o.l.	15	19 692 935	20 586 554
<b>Sum omløpsmidler</b>		<b>40 931 751</b>	<b>58 061 180</b>
<b>Sum eiendeler</b>		<b>120 010 999</b>	<b>133 653 021</b>

**Connector Subsea Solutions AS**

(NOK)

**EGENKAPITAL OG GJELD****Innskutt egenkapital**

Aksjekapital	17	622,880	622,880
Annen innskudd egenkapital		6,910,579	6,910,579
Overkurs		4,788,223	4,788,223
<b>Sum innskutt egenkapital</b>	<b>18</b>	<b>12,321,682</b>	<b>12,321,682</b>

**Opptjent egenkapital**

Annen egenkapital		54,529,160	2,070,502
<b>Sum opptjent egenkapital</b>	<b>18, 21</b>	<b>54,529,160</b>	<b>2,070,502</b>

**Sum egenkapital 66,850,842 14,392,184****Gjeld****Langsiktig gjeld**

Utsatt skatt	6	1,404,823	-
Langsiktig gjeld til konsernselskaper		-	-
Pantesikret gjeld	12, 19	20,000,000	-
Øvrig langsiktig gjeld	11, 12	-	35,742,933
<b>Sum langsiktig gjeld</b>		<b>21,404,823</b>	<b>35,742,933</b>



**Kortsiktig gjeld**

Gjeld til selskap i samme konsern	11	396,795	5,003,552
Leverandørgjeld	11	3,186,408	27,554,759
Betalbar skatt	6	9,164,178	-
Forskuddstrekk og offentlige avgifter		1,110,958	1,214,691
Forskudd fra kunder		2,559,014	45,678,256
Markedsbaserte finansielle instrumenter	5, 10	-	1,148,285
Annen kortsiktig gjeld	11	15,337,981	2,918,361
<b>Sum kortsiktig gjeld</b>		<b>31,755,334</b>	<b>83,517,904</b>

**Sum gjeld 53,160,157 119,260,837****Sum egenkapital og gjeld 120,010,999 133,653,021**

Bergen, 31. desember 2020 / 7. Mai 2021

Connector Subsea Solutions AS

  
Pål Magne Hisdal  
styrets leder  
Ivar K. Hanson  
daglig leder



## Note 1 Regnskapsprinsipper

Årsregnskapet er satt opp i samsvar med regnskapslovens bestemmelser og god regnskapsskikk.

Selskapet inngår som datterselskap i konsernet Kokstad Chartering AS. Det utarbeides konsernregnskap for underkonsernet Connector Subsea Solutions AS med datterselskaper, samt for Kokstad Chartering AS.

## Konsolidering

Konsernregnskapet inkluderer Connector Subsea Solutions AS og selskaper som Connector Subsea Solutions AS har bestemmende innflytelse over. Bestemmende innflytelse oppnås normalt når konsernet eier mer enn 50 % av aksjene i selskapet, og konsernet er i stand til å utøve faktisk kontroll over selskapet. Minoritetsinteresser inngår i konsernets egenkapital. Transaksjoner og mellomværende mellom selskapene i konsernet er eliminert. Konsernregnskapet er utarbeidet etter ensartede prinsipper, ved at datterselskapet følger de samme regnskapsprinsipper som morselskapet.

Oppkjøpsmetoden benyttes ved regnskapsføring av virksomhetssammenslutninger. Selskaper som er kjøpt eller solgt i løpet av året inkluderes i konsernregnskapet fra det tidspunktet kontroll oppnås og inntil kontroll opphører.

Konsernet består av heleide datterselskaper.

## Bruk av estimater

Ledelsen har brukt estimater og forutsetninger som har påvirket resultatregnskapet og verdsettelsen av eiendeler og gjeld, samt usikre eiendeler og forpliktelser på balansedagen under utarbeidelsen av årsregnskapet i henhold til god regnskapsskikk.

## Valuta

Transaksjoner i utenlandsk valuta omregnes til kursen på transaksjonstidspunktet. Pengeposter i utenlandsk valuta omregnes til norske kroner ved å benytte balansedagens kurs. Ikke-pengeposter som måles til historisk kurs uttrykt i utenlandsk valuta, omregnes til norske kroner ved å benytte valutakursen på transaksjonstidspunktet. Ikke-pengeposter som måles til virkelig verdi uttrykt i utenlandsk valuta, omregnes til valutakursen fastsatt på måletidspunktet. Valutakursendringer resultatføres løpende i regnskapsperioden under andre finansposter.

## Salgsinntekter

Inntekter fra salg av varer resultatføres når levering har funnet sted og det vesentligste av risiko og avkastning er overført.

Inntekter fra salg av tjenester og langsiktige tilvirkingsprosjekter resultatføres i takt med prosjektets fullføringsgrad, når utfallet av transaksjonen kan estimeres på en pålitelig måte. Fremdriften måles som påløpte kostnader i forhold til totalt estimerte kostnad. Når transaksjonens utfall ikke kan estimeres pålitelig, vil kun inntekter tilsvarende påløpte prosjektkostnader inntektsføres. I den perioden det blir identifisert at et prosjekt vil gi et negativt resultat, blir det estimerte tapet på kontrakten resultatført i sin helhet.

## Skatt

Skattekostnad består av betalbar skatt og endring i utsatt skatt. Utsatt skatt/skattefordel er beregnet på alle forskjeller mellom regnskapsmessig og skattemessig verdi på eiendeler og gjeld. Utsatt skatt i Norge er beregnet med 22% på grunnlag av de midlertidige forskjeller



som eksisterer mellom regnskapsmessige og skattemessige verdier, samt skattemessig underskudd til fremføring ved utgangen av regnskapsåret.

Netto utsatt skattefordel balanseføres i den grad det er sannsynlig at denne kan bli utnyttet.

Betalbar skatt og utsatt skatt er regnskapsført direkte mot egenkapitalen i den grad skattepostene relaterer seg til poster ført direkte mot egenkapitalen.

### **Klassifisering og vurdering av balanseposter**

Omløpsmidler og kortsiktig gjeld omfatter poster som forfaller til betaling innen ett år etter anskaffelsestidspunktet, samt poster som knytter seg til varekretsløpet. Øvrige poster er klassifisert som anleggsmiddel/langsiktig gjeld.

Omløpsmidler vurderes til laveste av anskaffelseskost og virkelig verdi. Kortsiktig gjeld balanseføres til nominelt beløp på opptakstidspunktet.

Anleggsmidler vurderes til anskaffelseskost, fratrukket av- og nedskrivninger. Langsiktig gjeld balanseføres til nominelt beløp på etableringstidspunktet.

### **Forskning og utvikling**

Utgifter til utvikling balanseføres i den grad det kan identifiseres en fremtidig økonomisk fordel knyttet til utvikling av en identifiserbar immaterielle eiendel og utgiftene kan måles pålitelig. I motsatt fall kostnadsføres slike utgifter løpende. Balanseført utvikling avskrives lineært over økonomisk levetid. Utgifter til forskning kostnadsføres løpende.

### **Varige driftsmidler**

Varige driftsmidler balanseføres og avskrives lineært over driftsmidlets forventede levetid. Vesentlige driftsmidler som består av betydelige komponenter med ulik levetid er dekomponert med ulik avskrivningstid for de ulike komponentene. Direkte vedlikehold av driftsmidler kostnadsføres løpende under driftskostnader, mens påkostninger eller forbedringer tillegges driftsmidlets kostpris og avskrives i takt med driftsmidlet. Dersom gjenvinnbart beløp av driftsmiddelet er lavere enn balanseført verdi foretas nedskrivning til gjenvinnbart beløp. Gjenvinnbart beløp er det høyeste av netto salgsverdi og verdi i bruk. Verdi i bruk er nåverdien av de fremtidige kontantstrømmene som eiendelen forventes å generere.

### **Datterselskap/tilknyttet selskap**

Datterselskapet og tilknyttede selskaper vurderes etter kostmetoden i selskapsregnskapet. Investeringen er vurdert til anskaffelseskost for aksjene med mindre nedskrivning har vært nødvendig. Det er foretatt nedskrivning til virkelig verdi når verdifall skyldes årsaker som ikke kan antas å være forbigående og det må anses nødvendig etter god regnskapsskikk. Nedskrivninger er reversert når grunnlaget for nedskrivning ikke lenger er til stede.

Utbytte, konsernbidrag og andre utdelinger fra datterselskap er inntektsført samme år som det er avsatt i givers regnskap. Overstiger utbyttet / konsernbidraget andel av opptjent resultat etter anskaffelsestidspunktet, representerer den overskytende del tilbakebetaling av investert kapital, og utdelingene er fratrukket investeringens verdi i balansen til morselskapet.

### **Varebeholdninger**

Varelager regnskapsføres til det laveste av anskaffelseskost og netto salgspris. Netto salgspris er estimert salgspris ved ordinær drift etter fradrag for beregnede nødvendige utgifter for gjennomføring av salget. Anskaffelseskost tilordnes ved bruk av FIFO metoden og inkluderer utgifter påløpt ved anskaffelse av varene og kostnader for å bringe varene til nåværende tilstand og plassering.

**Fordringer**

Kundefordringer og andre fordringer er oppført i balansen til pålydende etter fradrag for avsetning til forventet tap. Avsetning til tap gjøres på grunnlag av individuelle vurderinger av de enkelte fordringene. I tillegg gjøres det for øvrige kundefordringer en uspesifisert avsetning for å dekke antatt tap på krav.

**Pensjoner**

Selskapet har etablert innskuddspensjonsordninger i samsvar med lovverk. Innskuddsbasert pensjon er organisert gjennom kredittselskap i Norge.

**Kontantstrømoppstilling**

Kontantstrømoppstillingen er utarbeidet etter den indirekte metode. Kontanter og kontantekvivalenter omfatter kontanter, bankinnskudd og andre kortsiktige, likvide plasseringer.



## Note 2 Salgsinntekter

(NOK)	2 020	2 019
<b>Markedsmessig fordeling</b>		
Repair and Tie-in tools	121 149 845	83 296 536
Subsea Distribution	707 092	-
Rental tooling	77 409 279	-
Sum	<b>199 266 216</b>	<b>83 296 536</b>

Omtale av selskapets forretningsområder og produkter finnes på [www.connectorsubsea.com](http://www.connectorsubsea.com).

Omsetning innenfor Subsea Distribution segment vil, basert på foreliggende kontrakter øke i 2021. Ordrereserve knyttet til Rental Tooling er begrenset inn i 2021.

Selskapets omsetning knyttes primært til subsea reparasjons-tjenester og beredskapstjenester knyttet til olje- og kondensat transport via havbunnsledninger.

Selskapets kunder er dominert av subsea-service leverandører rettet mot olje- og oljetransportselskaper.

Geografisk fordeling av omsetning er atypisk over tid, og er derfor ikke særskilt angitt på landkode.

I tilknytning til utbrudd av Covid-19, og internasjonale begrensinger i operasjonelle struktur ser selskapet at det gjennom 2020 og fortsettende inn i 2021 oppstår forsinkelser i prosjektgjennomføring og nye salgsordrer.

## Note 3 Offentlige tilskudd

Selskapet gjennomfører betydelige investeringer i utvikling av forsknings og utviklingsprosjekter.

Skattefunn ordningen benyttes i den utstrekning som selskapets FoU prosjekter godkjennes for mottak av skattefunnstøtte.

Selskapet anser at formelle krav knyttet til mottak av skattefunnmidler, herunder krav til egenkapitalandel, er løpende tilfredsstillt.

For regnskapsåret 2020 har selskapet forventet tildeling av skattefunnmidler med NOK 1.449.898, presentert som reduksjon av betalbare skatter.

I 2020, og knyttet til regnskapsåret 2019 mottok selskapet skattefunnmidler med NOK 2.139.682. Opprinnelig forventning var NOK 3.055.580.

Differanse er fraregnet balanseført FOU.

I 2019, og knyttet til regnskapsåret 2018 mottok selskapet skattefunnmidler med NOK 2.096.444

Innførte Covid-19 støttetiltak i 2020 har medført en reduksjon i kostnadsført arbeidsgiveravgift på NOK 161.833



## Note 4 Lønnskostnader, antall ansatte, godtgjørelser, lån til ansatte, pensjoner og godtgjørelse til revisor

Lønnskostnader	2 020	2019
Lønninger	17 582 631	13 273 383
Arbeidsgiveravgift	2 312 325	1 868 000
Pensjonskostnader	1 400 194	683 906
Andre ytelser	148 800	152 882
Lønn	21 443 949	15 978 172
Aktivert som del av anleggsanskaffelse	-8 067 111	-10 300 000
Lønnskostnad	13 376 838	5 678 172
Gjennomsnittlig antall årsverk	24	20

### Ytelser til ledende personer mv.

	2020					
	Lønn	Styre honorar	Bonus	Pensjons- kostnad	Annen godtgjørelse	Sum
Daglig leder/ CEO	1 519 509	-	-	638 004	5 836	2 163 349
Styrets leder	453 477	-	-	7 311	-	460 788

	2019					
	Lønn	Styrehonorar	Bonus	Pensjons- kostnad	Annen godtgjørelse	Sum
Daglig leder/ CEO	1 519 605	-	-	54 450	4 392	1 578 447
Styrets leder	120 000	-	-	6 000	-	126 000

Styrets leder mottar ikke godtgjøring for sitt verv. Lønn og andre ytelser er knyttet til hans funksjon som spesialkoordinator for prosjekt og oppkjøp.

### Bonus og aksjebasert avlønning

Selskapets ledergruppe tildeles bonus og andre resultatbaserte ytelser basert på individuell evaluering og avtaler. Det er i 2020 ikke utbetalt eller godtgjort bonuser til daglig leder eller styreleder.

Selskapet har ikke etablert struktur for aksjebasert avlønning.

### Lån til ansatte

Selskapet tilbyr ikke lån eller stiller kausjon til fordel for ledende eller andre ansatte.

### Pensjon

Selskapet har etablert obligatorisk tjenstepensjon gjennom innskuddsplaner i samsvar med norsk lov. Innskuddsplanen omfatter heltidsansatte og utgjør 7 % av lønn mellom 0 og 12G. Per 31.12.2020 (31.12.2019) var det 19 (19) medlemmer i ordningen.

### Revisor

Godtgjørelse til revisor:

Revisjonshonorar fordeles på følgende områder	2020	2019
Lovpålagt revisjon	95 000	70 000
Andre tjenester utenfor revisjonen	10 000	10 000
Sum	105 000	80 000

Merverdiavgift er ikke inkludert i revisjonshonoraret.



## Note 5 Finansposter og finansiell markedsrisiko

Selskapet benytter seg av ulike finansielle instrumenter i forbindelse med styringen av finansiell risiko.

### Renterisiko

Renterisiko oppstår som et resultat av at selskapets gjeld har flytende rente.

### Valutarisiko

Utvikling i valutakurser innebærer både direkte og indirekte en økonomisk risiko for selskap. Reduksjon av valutarisiko som følger av inntekter denominert i utenlandsk valuta, herunder særlig EUR/ USD/ GBP gjennomføres ved bruk av terminetableringer. Tap og gevinst etter innløsning av valutainstrumenter, samt valutaeffekter fra løpende drift presenteres til hhv. valutatap og valutagevinst.

Kostnader som er denominert i utenlandsk valuta sikres i den grad selskapet forventer å motta usikrede inntektsstrømmer på samme tidspunkt. Ubenyttet likviditet som nominert i utenlandsk valuta konverteres regelmessig til NOK.

<b>Finansinntekter</b>	<b>2 020</b>	<b>2 019</b>
Renteinntekt fra foretak i samme konsern	-	-
Annen renteinntekt	17 639	17 764
Reversering av tidligere års tapsføring Connector Brasil	-	501 335
Valutagevinst	8 152 814	1 522 274
Annen finansinntekt	-	-
<b>Sum finansinntekter</b>	<b>8 170 453</b>	<b>2 041 373</b>
<b>Finanskostnader</b>		
Rentekostnader til foretak i samme konsern	1 289 669	1 528 551
Annen rentekostnad	24 249	13 925
Realisert valutatap	9 894 005	1 831 339
Urealisert valutatap/ (valutagevinst) knyttet til FX-terminer	-3 746 290	1 148 285
Andre finanskostnader	-	-
<b>Sum finanskostnader</b>	<b>7 461 633</b>	<b>4 522 100</b>
<b>Resultat av finansposter</b>	<b>708 820</b>	<b>-2 480 727</b>

Valutauro i tilknytning til Covid-19 har i løpet av 2020 medført betydelige valutagevinster og valutatap i tilknytning til selskapets valutasikring av prosjektleveranser. Netto valutaeffekter knyttet til årsregnskapet for 2020 er en inntektsført valutagevinst på NOK 2.005.099. Urealiserte valutagevinster pr 31.12.2020 var NOK 2.598.005. (urealisert valutatap pr 31.12.2019 var NOK 1.148.285).

Selskapet har pr 1.1.2020 fordring på Connector Subsea Brasil på NOK 7.719.180

I løpet av 2020 er det godtgjort netto NOK 62.509 knyttet til utbetaling for oppfølging av skatterestanser i Brasil, presentert som del av annen finansinntekt.

Oppgjør av resterende fordring på NOK 7.781.690 fra Connector Subsea Brasil avhenger av datterselskapets evne til å generere ny aktivitet i Brasil. Mellomværende er ikke grunnlag for renteberegning.

Selskapet har pr 31.12.2020 netto fordringer knyttet til datterselskapet CSS UK Ltd på NOK 26.259.163. Mellomværende er oppstått i tilknytning til oppkjøp av varemerket MorGrip høsten 2019, samt nedjustert i forhold til løpende tjenesteleveranser fra CSS UK til CSS Norge. Mellomværende er vurdert å ikke danne grunnlag for renteberegning. Datterselskapets aktiviteter er organisert som et kostsenter i konsernet, og godtgjøres basert på cost + 5%.



## Note 6 Skatt ( NOK )

<b>Årets skattekostnad fordeler seg på:</b>	<b>2 020</b>	<b>2 019</b>
Betalbar skatt	10 701 371	-
Kildeskatt ved operasjon utenfor Norge	545 112	-
Korreksjon betalbar skatt tidligere år	-	-
Balansføring av tidligere ikke balanseført utsatt skatt fordel	-	-7 678 376
Årets endring i utsatt skatt	4 071 452	5 017 746
<b>Sum skattekostnad</b>	<b>15 317 935</b>	<b>-2 660 630</b>

### Beregning av årets skattegrunnlag:

Resultat før skattekostnad	67 231 481	22 807 935
Permanente forskjeller *)	-1 162 547	-311 776
Konsemidrag	-396 795	-
Endring i midlertidige forskjeller	-18 506 598	-10 789 650
<b>Årets skattegrunnlag</b>	<b>47 165 541</b>	<b>11 706 509</b>

### Betalbar skatt i balansen:

Betalbar skatt på årets resultat	10 701 371	-
Betalbar skatt på avgitt konsernbidrag	-87 295	-
Betalbar skatt for årets skattefunn	-1 449 898	-3 055 580
<b>Sum betalbar skatt i balansen</b>	<b>9 164 178</b>	<b>-3 055 580</b>

### Beregning av effektiv skattesats:

Resultat før skatt	67 231 481	22 807 935
Beregnet skatt av resultat før skatt	14 790 926	5 017 746
Skatteeffekt av permanente forskjeller/ andre forskjeller	-18 103	-68 591
Skatteeffekt av kildeskatt	545 112	-
<b>Sum skatt</b>	<b>15 317 935</b>	<b>4 949 155</b>
Effektiv skattesats	22,8 %	21,7 %

### Oversikt over midlertidige forskjeller:

Fordringer	-8 477 690	-7 719 180
Pågående tilvirkningskontrakter	13 206 450	-
Varelager	-	-
Anleggsmidler	5 338 139	12 950 426
Avsetning etter god regnskapsskikk	-7 268 572	-1 148 285
Andre forskjeller	3 587 231	31 064
Fremførbart skattemessig underskudd	-	-16 235 067
<b>Grunnlag for utsatt skatt</b>	<b>6 385 558</b>	<b>-12 121 042</b>
Utsatt skatt / - skattefordel (22%)	<b>1 404 823</b>	<b>-2 666 629</b>



## Note 7 Immaterielle eiendeler ( NOK )

	<b>Goodwill</b>	<b>FoU</b>	<b>Sum</b>
Anskaffelseskost pr 01.01.2020	1 695 000	15 797 220	17 492 220
Tilgang kjøpte immaterielle eiendeler	-	6 435 502	6 435 502
Mottatt offentlige tilskudd og skattefunnordningen	-	-531 651	-531 651
Avgang solgte immaterielle eiendeler	-	-	-
Anskaffelseskost 31.12.2020	1 695 000	21 701 071	23 396 071
Akkumulerte avskrivninger 01.01.	390 000	1 138 400	1 528 400
Årets avskrivninger	211 800	652 300	864 100
Akkumulerte nedskrivninger 31.12.	-	-	-
Reverserte nedskrivninger 31.12.	-	-	-
Akkumulert av-/nedskrivninger pr 31.12	601 800	1 790 700	2 392 500
Balanseført verdi pr. 31.12.2020	1 093 200	19 910 371	21 003 571
Årets offentlige tilskudd/ skattefunnmidler	-	1 449 898	
Justering av tidligere allokerede offentlige tilskudd/ skattefunnmidler		-918 247	
Økonomisk levetid	5	5	
Avskrivningsplan	Lineær	Lineær	

Connector Subsea Solutions AS gjennomførte i 2018 oppkjøp av forretningsområdet Subsea Distribution Fjell Subsea Distribution AS i 2018. I tilknytning til oppkjøpet ble det allokeret goodwill med TNOK 1695. Goodwill avskrives over 5 år.

FoU er knyttet til utviklingskostnader i forbindelse med utvikling av nye produkter. I 2020 (2019) er det aktivert utviklingskostnader med NOK 6.435.502 (7.031.000).

## Note 8 Varige driftsmidler ( NOK )

<b>Varige driftsmidler</b>	<b>Rental tools</b>	<b>Andre maskiner og inventar</b>	<b>Sum driftsløsere</b>
Anskaffelseskost pr 01.01.	26 770 000	1 287 910	28 057 910
Tilgang kjøpte driftsmidler	5 183 201	-	5 183 201
Avgang solgte driftsmidler	-	-	-
Anskaffelseskost 31.12.	31 953 201	1 287 910	33 241 111
Akkumulerte avskrivninger 01.01.	-	387 600	387 600
Årets avskrivninger	2 723 181	271 900	2 995 081
Akkumulerte nedskrivninger 31.12.	-	-	-
Reverserte nedskrivninger 31.12.	-	-	-
Akkumulert av-/nedskrivninger pr 31.12	2 723 181	659 500	3 382 681
Balanseført verdi pr. 31.12.2020	29 230 020	628 410	29 858 430
Økonomisk levetid	8 år	3-5 år	
Avskrivningsplan	Lineær	Lineær	

Rental tools er egenutviklet utstyr som benyttes ved prosjekter innenfor Repair and Tie-in Tools segmentområdet.



## Note 9 Datterselskap

Investeringen i datterselskaper vurderes etter kostmetoden i selskapsregnskapet.

Selskapets navn	Ervervet	Kontor	Eier -/ stemmeandel	Balansført verdi	Resultat	Egenkapital
Connector Subsea Services AS	2 016	Bergen, Norge	100 %	380 098	-710	86 461
Connector Subsea Distribution AS	2 018	Bergen, Norge	100 %	29 403	-	4 405
Connector Do Brasil Ltda.	2 008	Macaé, Brasil	100 %	1	-	-
Connector Subsea UK Ltd	2 017	Walsall, UK	100 %	11	-54 102	-321 657
Connector Subsea d.o.o. (Croatia)	2 016	Split, Croatia	100 %	224 802	319 109	696 029
Connector Subsea d.o.o. (Bosnia)	2 019	Tuzla, Bosnia	100 %	5 336	166 816	424 386
Isotek Co Ltd.	2 020	Leeds, UK	100 %	1 145	-2 885 302	-2 883 155
				640 794	-2 454 189	-1 993 531

Den 1.10.2019, gjennom Connector Subsea Solutions UK, ble det gjennomført oppkjøp av virksomhetsområdet MorGrip™ fra Hydratight Ltd. Etablert forretningsmodell etter oppkjøpet medfører at datterselskapet i UK fungerer som et service og kostsenter for aktivitet som utøves fra Norge.

Den 8.6.2020 ervervet konsernet alle aksjer i selskapet Isotek Ltd, beliggende i Leeds, UK. Selskapets aktivitet vil over tid integreres mot konsernets øvrige aktiviteter.

Konsernet Connector Subsea Solutions inngår som underkonsern i en selskapsgruppe hvor selskapet Kokstad Chartering AS er majoritetseier. Det utarbeides konsernregnskap for selskapsgruppen Connector Sibsea Solutions og for Kokstad Chartering.

## Note 10 Finansiell markedsrisiko

Selskapet benytter seg av ulike finansielle instrumenter i forbindelse med styringen av finansiell risiko.

### Renterisiko

Renterisiko oppstår på kort og mellomlang sikt som et resultat av at deler av selskapets gjeld har flytende rente. Låneporteføljen har i dag flytende rente.

### Valutarisiko

Utvikling i valutakurser innebærer både direkte og indirekte en økonomisk risiko for selskap. Sikring av valutainntekter denominert i utenlandsk valuta gjøres ved bruk av terminer. Selskapets inntekter er primært denominert i EUR, men med betydelige innslag av USD, EUR og GBP. Valutaterminer etableres basert på forventet innbetalingstidspunkt fra kunde. Endring eller forsinkelse i forventet innbetalingstidspunkt medfører behov for forskyvning av terminforfall.

I tilknytning til, og i etterkant av pandemiutbuddet Covid -19 har det vært betydelig valutauro. Selskapet har i løpet av 2020 hatt betydelige utfordringer og regnskapsmessige agio-effekter knyttet til etablering og flytting av sikringsbehov. Operasjonelle kontrakter pr 31.12.2020 er valutasikret.

### Valutaterminer

Markedsverdien fremkommer slik:

	USD	EUR	GBP	Verdi NOK
Terminforretninger - solgt beløp	568 000	3 065 000	-	
Netto markedsverdi (urealisert gevinst) pr 31.12.2020	408 814	2 189 191	-	2 598 005
Terminforretninger - solgt beløp	3 413 192	3 859 266	-	
Netto markedsverdi( urealisert tap) pr 31.12.2019	-278 352	-869 933	-	-1 148 285

Netto urealisert tap knyttet til etablerte terminforretninger er hensyntatt som valutatap/ valutagevinst.

Forfallsprofil på etablerte terminer pr 31.12.2020	USD	EUR	GBP	SUM
0-30 dg	-	265 000	-	265 000
30-90 dg	568 000	2 000 000	-	2 568 000
90-180 dg	-	800 000	-	800 000
> 180 dg	-	-	-	-
	568 000	3 065 000	-	3 633 000



## Note 11 Mellomværende med selskap i samme konsern og transaksjoner med nærstående (NOK)

<b>Fordringer</b>	<b>2020</b>	<b>2019</b>
Lån til foretak i samme konsern	27 576 453	29 160 017
Kundefordringer	256 279	256 279
Andre fordringer	-	-
Sum	27 832 732	29 416 296
Herav fordringer som forfaller > 1 år	27 832 732	29 416 296

Brutto fordring ovenfor Connector Brasil er 7.781.690. Fordring er tapsført i sin helhet. Knyttet til skatterestanser i Brasil er det forventet at selskapet i noen grad vil kunne nedregulere mellomværende over tid.

<b>Gjeld</b>	<b>2020</b>	<b>2019</b>
Langsiktig lån fra foretak i samme konsern	-	35 742 933
Kortsiktige lån fra foretak i samme konsern	-	5 003 551
Leverandørgjeld	1 807 243	6 258 216
Annen kortsiktig gjeld	1 440 000	777 428
Sum	3 247 243	47 782 128

<b>Transaksjoner</b>	<b>2020</b>	<b>2019</b>
Varesalg/ Tjenestesalg	-	3 597 236
Varekjøp/ Tjenestekjøp	45 016 107	17 763 612
Husleie	840 000	600 000

## Note 12 Fordringer og gjeld (NOK)

<b>Fordringer med forfall senere enn ett år</b>	<b>2020</b>	<b>2019</b>
Langsiktig konsernfordringer ( CSS Group)	27 576 453	-
Andre langsiktige fordringer	-	-
Sum	27 576 453	-

<b>Langsiktig gjeld med forfall senere enn ett år</b>	<b>2020</b>	<b>2019</b>
Gjeld til morselskap (Kokstad Chartering)	-	35 742 933
Gjeld til kredittinstitusjoner	20 000 000	-
Annen langsiktig gjeld	-	-
Sum	20 000 000	35 742 933

Gjeld sikret ved pant	20 000 000	-
-----------------------	------------	---



## Note 13 Leieavtaler

( NOK )

### Selskapet som leietaker – finansielle leieavtaler

Selskapet har pr 31.12.2020 ikke etablert finansielle leieavtaler.

### Selskapet som leietaker – operasjonelle leieavtaler

Konsernet har inngått operasjonelle leieavtaler av kontorer og andre fasiliteter. Leieavtalene har en opsjon for forlengelse. Leieavtalene inneholder ikke restriksjoner som har betydning for selskapets utbyttepolitikk eller finansieringsmuligheter.

Leiekostnad består av:

	2020	2019
Ordinære leiebetalinger	1 038 302	929 798
Betinget vederlag	-	-
Mottatt vederlag fra fremleie	-	-
<b>Sum</b>	<b>1 038 302</b>	<b>929 798</b>

Fremtidig minimumsleie knyttet til ikke kansellerbare leieavtaler forfaller som følger:

Innen 1 år	840 000	-
1 til 5 år	3 360 000	-
Etter 5 år	-	-
<b>Sum</b>	<b>4 200 000</b>	<b>-</b>

### Selskapet som utleier – operasjonelle leieavtaler

Balansført verdi av eiendeler som leies ut under operasjonelle leieavtaler er :

	2020	2019
Bygninger	-	-
Maskiner og utstyr- kostpris	31 953 181	26 770 000
<b>Sum</b>	<b>31 953 181</b>	<b>26 770 000</b>
Akkumulert avskrivning	-2 723 181	-
<b>Bokført verdi</b>	<b>29 230 000</b>	<b>26 770 000</b>

Fremtidige minimumsinnbetalinger knyttet til ikke kansellerbare leieavtaler forfaller til betaling :

Innen 1 år	2 250 855	-
1 til 5 år	-	-
Etter 5 år	-	-
<b>Sum</b>	<b>2 250 855</b>	<b>-</b>

## Note 14 Varelager

( NOK )

	2020	2019
Lager av råvarer	-	-
Lager av varer under tilvirkning	-	-
Lager egentilvirkede ferdigvarer	-	-
Lager av andre handelsvarer	2 047 722	1 132 000
<b>Sum</b>	<b>2 047 722</b>	<b>1 132 000</b>

Varelagerverdi er vurdert til anskaffelseskost.



## Note 15 Bankinnskudd (NOK)

	2020	2019
Bundne skatetreksmidler	771 911	763 462
Sikkerhetsdepot ved forskuddsgaranti til kunde	-	2 901 000
Øvrige bankinnskudd og kontanter	18 921 024	16 922 091
<b>Sum bankinnskudd, kontanter o.l.</b>	<b>19 692 935</b>	<b>20 586 553</b>
Kassekreditt (ramme MNOK 20)	20 000 000	-
Lkviditetsreserve	39 692 935	20 586 553

Innestående på skatetreksinnskudd dekker skyldig forskuddstrekk pr 31.12.2020.

Konsernet har ubenyttede kredittfasiliteter på MNOK 20 per 31.12.2020 (2019: MNOK 0). Det er foreligger ingen restriksjoner på bruken av midlene.

## Note 16 Langsiktige tilvirkningskontrakter

(NOK)

Deler av selskapet aktivitet består av utvikling og produksjon av produkter og systemer etter ordrer. Selskapets prosjekter behandles i samsvar med løpende avregningsmetode. Inntektsføring av kontraktene skjer i takt med beregnet fremdrift (fullføringsgrad). Fullføringsgraden beregnes som påløpte tilvirkningskostnader i forhold til forventede totale tilvirkningskostnader (kost-til-kost metode). Kontraktenes inntekter er avtalt. Forventede totale tilvirkningskostnader estimeres basert på en kombinasjon av erfaringstall, systematiske estimeringsprosedyrer, oppfølging av effektivitetsmål og beste skjønn.

Prosjekter under utførelse fremkommer som nettobeløpet av sum opptjente driftsinntekter fratrukket fakturert / innbetalt fra kunder. I de tilfeller der fakturert og innbetalt fra kunder overstiger opptjente driftsinntekter blir dette presentert som "forskudd fra kunder".

	2020	2019
Prosjekter under utførelse	39 017 412	11 066 000
Forskudd fra kunder	30 952 945	6 969 000
<b>Netto prosjekter under utførelse- presentert som del av kundefordringer</b>	<b>8 064 467</b>	<b>4 097 000</b>
Opptjent, ikke fakturerte inntekter, inkludert i kundefordringer	-	-
Andel utestående fordringer holdt tilbake ihht betingelser i kontrakt	-	-
Gjenværende produksjon på tapsprosjekter	-	-
Forskuddsfakturert produksjon	2 559 014	40 475 783
Inntekter på igangværende prosjekter	35 036 705	46 432 458
Kostnader på igangværende prosjekter	21 830 255	27 771 061
<b>Netto resultatført igangværende prosjekter</b>	<b>13 206 450</b>	<b>18 661 397</b>

## Note 17 Aksjekapital og aksjonærinformasjon

Selskapets aksjekapital er NOK 622.880 fordelt på 62.288 aksjer pålydende NOK 10. Alle aksjer tilhører samme aksjeklasse.

### Oversikt over aksjonærer pr 31.12.2020:

	Antall aksjer	Eierandel	Stemme andel	Rolle
Crown Hill Chartering AS	49 519	79,5 %	79,5 %	representert ved styrets formann
Gjevilvassgutan AS	6 229	10,0 %	10,0 %	representert ved daglig leder
Acsa AS	3 426	5,5 %	5,5 %	
Kaf Technologies AS	3 114	5,0 %	5,0 %	
<b>Totalt antall aksjer</b>	<b>62 288</b>	<b>100,0 %</b>	<b>100,0 %</b>	



## Note 18 Egenkapital ( NOK )

	Aksjekapital	Innskutt annen kapital	Overkurs	Sum innskutt EK	Annen EK	Sum EK
Egenkapital pr 01.01.2019	622 880	6 910 579	4 788 223	12 321 682	-23 404 063	-11 082 381
Årets resultat	-	-	-	-	25 474 565	25 474 565
Utbytte	-	-	-	-	-	-
<b>Egenkapital pr 31.12.2019</b>	<b>622 880</b>	<b>6 910 579</b>	<b>4 788 223</b>	<b>12 321 682</b>	<b>2 070 502</b>	<b>14 392 184</b>
Egenkapital pr 01.01.2020	622 880	6 910 579	4 788 223	12 321 682	2 070 502	14 392 184
Årets resultat	-	-	-	-	52 458 658	52 458 658
Utbytte	-	-	-	-	-	-
<b>Egenkapital pr 31.12.2020</b>	<b>622 880</b>	<b>6 910 579</b>	<b>4 788 223</b>	<b>12 321 682</b>	<b>54 529 160</b>	<b>66 850 842</b>

## Note 19 Pant og garantier ( NOK )

### Garantiansvar

Pr 31.12.2020 (31.12.2019) har selskapets bankforbindelse stilt forskudds og gjennomføringsgarantier ovenfor selskapets kunder tilsvarende NOK 3.515.668 (2.901.000).

Selskapets morselskap har avgitt selvskyldnergaranti begrenset knyttet til kundegarantier oppad begrenset til NOK 2.512.952.

### Pantstillelser

I tilknytning til løpende engasjement med DNB, herunder sikkerhet for til enhver tid urealiserte valutaposisjoner på selskapets FX-derivater har selskapet avgitt pantstillelser

### Pantsatte eiendeler

	Balanseført verdi	Sikkerhets depot
Maskiner og annet driftstilbehør	29 858 430	100 000 000
Varelager	2 047 722	100 000 000
Factoring/ Kundefordringer	15 787 496	100 000 000
Bankinnskudd	-	-
<b>Sum</b>	<b>47 693 648</b>	<b>100 000 000</b>

## Note 20 Store enkelttransaksjoner / Endring i konsernsammensetning

Selskapet har i løpet av juni 2020 gjennomført overtakelse av alle aksjer i selskapet Isotek Co Ltd, beliggende i Leeds UK. Oppkjøp er gjennomført til pålydende verdi, tilsvarende GBP 9,35. I gjennomført oppkjøpsanalyse er det identifisert betydelig badwill som reverseres over 5 år i samsvar med god regnskapsskikk.

Selskapets datterselskap i UK gjennomførte i 2 halvår 2019 oppkjøp av forretningsenheten Morgrip fra Hydratight Ltd.

I forlengelsen av oppkjøpet har selskapet justert sin forretningsmodell. Endring medfører at CSS UK videreføres som et kostsenter. UK selskapet vil likeledes fortsatt ha funksjon som center of excellence knyttet til utvikling og oppfølging av Morgrip patenter og produktspekter. CSS Norge vil betale et løpende fee til CSS UK knyttet til bruk av oppkjøpte forretningsverdier og patenter.

Total transaksjonsverdi ved oppkjøp var GBP 2.530.000

Morselskapet har bistått til finansiering av oppkjøpet og oppkjøpsbistand med NOK 27.854.447.

## Note 21 Hendelser etter balansedagen

Det har ikke vært særskilte hendelser i prosjektgjennomføring etter balansedagen som er av vesentlig betydning for å forstå selskapets stilling eller resultat ved balansedagen.

I tilknytning til utbrudd av Covid-19, og internasjonale begrensinger i operasjonelle struktur ser selskapet at det gjennom 2020 og fortsettende inn i 2021 oppstår forsinkelser i prosjektgjennomføring.



### KONTANTSTRØMOPPSTILLING

01.01 - 31.12

( NOK)

	2020	2019
<b>Kontantstrømmer fra operasjonelle aktiviteter</b>		
Resultat før skatt	67 776 594	22 807 935
Betalte skatter	-	-
Ordinære avskrivninger	3 859 181	1 029 500
Endring i varer, kundefordringer og leverandørgjeld	-14 413 954	12 772 780
Endring i andre tidsavgrensningsposter	-25 665 200	36 102 179
<b>Netto kontantstrøm fra operasjonelle aktiviteter</b>	<b>31 556 621</b>	<b>72 712 394</b>
<b>Kontantstrømmer fra investeringsaktiviteter</b>		
Investeringer i varige driftsmidler	-13 224 385	-33 909 210
Salg av varige driftsmidler (salgssum)	-	-
Investering i datterselskaper	-459 729	-5 335
Endring i Langsiktige lån til datterselskaper	1 583 564	-27 854 447
Endring i andre investeringer	-	-
<b>Netto kontantstrøm fra investeringsaktiviteter</b>	<b>-12 100 550</b>	<b>-61 768 992</b>
<b>Kontantstrømmer fra finansieringsaktiviteter</b>		
Opptak ny gjeld	20 000 000	-
Endring i langsiktig konserngjeld	-35 742 933	-2 275 000
Endring i kortsiktig konserngjeld	-4 606 757	10 206 025
Endring kassakreditt	-	-
Utbytte	-	-
<b>Netto kontantstrøm fra finansieringsaktiviteter</b>	<b>-20 349 690</b>	<b>7 931 025</b>
Netto endring i likvider i året	-893 619	18 874 427
Kontanter og bankinnskudd per 01.01	20 586 554	1 712 126
<b>Kontanter og bankinnskudd per 31.12</b>	<b>19 692 935</b>	<b>20 586 553</b>



## Connector Subsea Solutions - Group Accounts

(NOK 000)

<b>Driftsinntekter og driftskostnader</b>	<b>Note</b>	<b>2020</b>	<b>2019</b>
Inntekter	2, 12	211 797	83 323
Sum driftsinntekter		211 797	83 323
Varekostnader og kjøpte tjenester		75 930	31 992
Lønnskostnader	3, 4	45 690	15 544
Annen driftskostnad	4, 16	16 659	9 445
Avskrivninger	7, 8	7 632	1 143
Sum driftskostnader		145 910	58 124
<b>Driftsresultat</b>		<b>65 887</b>	<b>25 198</b>
<b>Finansinntekter og kostnader</b>			
Finansinntekter	5	8 242	2 045
Finanskostnader	5	7 475	4 526
<b>Resultat av finansposter</b>		<b>767</b>	<b>-2 481</b>
<b>Resultat før skattekostnader</b>		<b>66 654</b>	<b>22 717</b>
Skattekostnader	6	16 735	-2 711
<b>Årsresultat</b>		<b>49 919</b>	<b>25 428</b>



## Connector Subsea Solutions - Group Accounts

(NOK 000)

<b>Eiendeler</b>	<b>Note</b>	<b>2 020</b>	<b>2 019</b>
<b>Anleggsmidler</b>		-	-
<b>Immaterielle eiendeler</b>			
Forskning og utvikling	3,7	22 704	16 461
Utsatt skattefordel	6 -	0	2 747
Goodwill	7, 20	17 882	28 033
Sum immaterielle eiendeler		40 586	47 241
<b>Varige driftsmidler</b>			
Driftsløsøre	8	33 500	30 222
Inventar	8	1 303	299
Sum varige driftsmidler	19	34 802	30 521
<b>Finansielle driftsmidler</b>			
Investering i datterselskap	9, 10, 20	-	-
Langsiktige konsernfordringer	10	-	-
Sum finansielle driftsmidler		-	-
<b>Sum anleggsmidler</b>		<b>75 388</b>	<b>77 762</b>
<b>Omløpsmidler</b>			
Varer	11, 19	9 640	9 158
<b>Fordringer</b>			
Kundefordringer	19	10 982	22 561
Arbeid under utførelse	12, 19	8 064	4 097
Fordringer på konsernselskap		-	-
Andre kortsiktige fordringer		3 023	11 225
Markedsbaserte finansielle instrumenter	5	2 603	-
Sum fordringer		24 672	37 882
Bankinnskudd, kontanter o.l.	13	24 932	21 163
<b>Sum omløpsmidler</b>		<b>59 244</b>	<b>68 203</b>
<b>Sum eiendeler</b>		<b>134 632</b>	<b>145 965</b>

**Connector Subsea Solutions - Group Accounts****EGENKAPITAL OG GJELD****Innskutt egenkapital**

Aksjekapital	14	623	623
Annen innskudd egenkapital		6,911	6,911
Overkurs		4,788	4,788
<b>Sum innskutt egenkapital</b>	<b>15</b>	<b>12,322</b>	<b>12,322</b>

**Opptjent egenkapital**

Annen egenkapital		51,945	1,998
<b>Sum opptjent egenkapital</b>	<b>15</b>	<b>51,945</b>	<b>1,998</b>

**Sum egenkapital****64,267 14,320****Gjeld****Langsiktig gjeld**

Utsatt skatt	6	1,924	-
Langsiktig gjeld til konsernselskaper		-	-
Pantesikret gjeld	10, 19	20,000	-
Øvrig langsiktig gjeld	10	345	35,743
<b>Sum langsiktig gjeld</b>		<b>22,268</b>	<b>35,743</b>



**Kortsiktig gjeld**

Gjeld til selskap i samme konsern	-	50	5,155
Leverandørgjeld		6,693	32,675
Betalbar skatt	3, 6	9,888	28
Forskuddstrekk og offentlige avgifter		6,263	3,401
Forskudd fra kunder	12	3,260	45,678
Markedsbaserte finansielle instrumenter	5	-	1,148
Annen kortsiktig gjeld	17, 18	22,043	18,126
<b>Sum kortsiktig gjeld</b>		<b>48,097</b>	<b>95,902</b>

**Sum gjeld****70,366 131,645****Sum egenkapital og gjeld****134,632 145,965**

Bergen, 31. desember 2020 / 7. Mai 2021

Connector Subsea Solutions AS

  
Pål Magne Hisdal  
styrets leder  
Ivar K. Hanson  
daglig leder



## Note 1 Regnskapsprinsipper

Årsregnskapet er satt opp i samsvar med regnskapslovens bestemmelser og god regnskapsskikk.

Selskapet inngår som datterselskap i konsernet Kokstad Chartering AS. Det utarbeides konsernregnskap for underkonsernet Connector Subsea Solutions AS med datterselskaper, samt for Kokstad Chartering AS.

## Konsolidering

Konsernregnskapet inkluderer Connector Subsea Solutions AS og selskaper som Connector Subsea Solutions AS har bestemmende innflytelse over. Bestemmende innflytelse oppnås normalt når konsernet eier mer enn 50 % av aksjene i selskapet, og konsernet er i stand til å utøve faktisk kontroll over selskapet. Minoritetsinteresser inngår i konsernets egenkapital. Transaksjoner og mellomværende mellom selskapene i konsernet er eliminert. Konsernregnskapet er utarbeidet etter ensartede prinsipper, ved at datterselskapet følger de samme regnskapsprinsipper som morselskapet.

Oppkjøpsmetoden benyttes ved regnskapsføring av virksomhetssammenslutninger. Selskaper som er kjøpt eller solgt i løpet av året inkluderes i konsernregnskapet fra det tidspunktet kontroll oppnås og inntil kontroll opphører.

Konsernet består av heleide datterselskaper.

## Bruk av estimater

Ledelsen har brukt estimater og forutsetninger som har påvirket resultatregnskapet og verdsettelsen av eiendeler og gjeld, samt usikre eiendeler og forpliktelser på balansedagen under utarbeidelsen av årsregnskapet i henhold til god regnskapsskikk.

## Valuta

Transaksjoner i utenlandsk valuta omregnes til kursen på transaksjonstidspunktet. Pengeposter i utenlandsk valuta omregnes til norske kroner ved å benytte balansedagens kurs. Ikke-pengeposter som måles til historisk kurs uttrykt i utenlandsk valuta, omregnes til norske kroner ved å benytte valutakursen på transaksjonstidspunktet. Ikke-pengeposter som måles til virkelig verdi uttrykt i utenlandsk valuta, omregnes til valutakursen fastsatt på måletidspunktet. Valutakursendringer resultatføres løpende i regnskapsperioden under andre finansposter.

## Salgsinntekter

Inntekter fra salg av varer resultatføres når levering har funnet sted og det vesentligste av risiko og avkastning er overført.

Inntekter fra salg av tjenester og langsiktige tilvirkingsprosjekter resultatføres i takt med prosjektets fullføringsgrad, når utfallet av transaksjonen kan estimeres på en pålitelig måte. Fremdriften måles som påløpte kostnader i forhold til totalt estimerte kostnad. Når transaksjonens utfall ikke kan estimeres pålitelig, vil kun inntekter tilsvarende påløpte prosjektkostnader inntektsføres. I den perioden det blir identifisert at et prosjekt vil gi et negativt resultat, blir det estimerte tapet på kontrakten resultatført i sin helhet.

## Skatt

Skattekostnad består av betalbar skatt og endring i utsatt skatt. Utsatt skatt/skattefordel er beregnet på alle forskjeller mellom regnskapsmessig og skattemessig verdi på eiendeler og gjeld. Utsatt skatt i Norge er beregnet med 22% på grunnlag av de midlertidige forskjeller



som eksisterer mellom regnskapsmessige og skattemessige verdier, samt skattemessig underskudd til fremføring ved utgangen av regnskapsåret.

Netto utsatt skattefordel balanseføres i den grad det er sannsynlig at denne kan bli utnyttet.

Betalbar skatt og utsatt skatt er regnskapsført direkte mot egenkapitalen i den grad skattepostene relaterer seg til poster ført direkte mot egenkapitalen.

### **Klassifisering og vurdering av balanseposter**

Omløpsmidler og kortsiktig gjeld omfatter poster som forfaller til betaling innen ett år etter anskaffelsestidspunktet, samt poster som knytter seg til varekretsløpet. Øvrige poster er klassifisert som anleggsmiddel/langsiktig gjeld.

Omløpsmidler vurderes til laveste av anskaffelseskost og virkelig verdi. Kortsiktig gjeld balanseføres til nominelt beløp på opptakstidspunktet.

Anleggsmidler vurderes til anskaffelseskost, fratrukket av- og nedskrivninger. Langsiktig gjeld balanseføres til nominelt beløp på etableringstidspunktet.

### **Forskning og utvikling**

Utgifter til utvikling balanseføres i den grad det kan identifiseres en fremtidig økonomisk fordel knyttet til utvikling av en identifiserbar immaterielle eiendel og utgiftene kan måles pålitelig. I motsatt fall kostnadsføres slike utgifter løpende. Balanseført utvikling avskrives lineært over økonomisk levetid. Utgifter til forskning kostnadsføres løpende.

### **Varige driftsmidler**

Varige driftsmidler balanseføres og avskrives lineært over driftsmidlets forventede levetid. Vesentlige driftsmidler som består av betydelige komponenter med ulik levetid er dekomponert med ulik avskrivningstid for de ulike komponentene. Direkte vedlikehold av driftsmidler kostnadsføres løpende under driftskostnader, mens påkostninger eller forbedringer tillegges driftsmidlets kostpris og avskrives i takt med driftsmidlet. Dersom gjenvinnbart beløp av driftsmidlet er lavere enn balanseført verdi foretas nedskrivning til gjenvinnbart beløp. Gjenvinnbart beløp er det høyeste av netto salgsverdi og verdi i bruk. Verdi i bruk er nåverdien av de fremtidige kontantstrømmene som eiendelen forventes å generere.

### **Datterselskap/tilknyttet selskap**

Datterselskapet og tilknyttede selskaper vurderes etter kostmetoden i selskapsregnskapet. Investeringen er vurdert til anskaffelseskost for aksjene med mindre nedskrivning har vært nødvendig. Det er foretatt nedskrivning til virkelig verdi når verdifall skyldes årsaker som ikke kan antas å være forbigående og det må anses nødvendig etter god regnskapsskikk. Nedskrivninger er reversert når grunnlaget for nedskrivning ikke lenger er til stede.

Utbytte, konsernbidrag og andre utdelinger fra datterselskap er inntektsført samme år som det er avsatt i givers regnskap. Overstiger utbyttet / konsernbidraget andel av opptjent resultat etter anskaffelsestidspunktet, representerer den overskytende del tilbakebetaling av investert kapital, og utdelingene er fratrukket investeringens verdi i balansen til morselskapet.

### **Varebeholdninger**

Varelager regnskapsføres til det laveste av anskaffelseskost og netto salgspris. Netto salgspris er estimert salgspris ved ordinær drift etter fradrag for beregnede nødvendige utgifter for gjennomføring av salget. Anskaffelseskost tilordnes ved bruk av FIFO metoden og inkluderer utgifter påløpt ved anskaffelse av varene og kostnader for å bringe varene til nåværende tilstand og plassering.

**Fordringer**

Kundefordringer og andre fordringer er oppført i balansen til pålydende etter fradrag for avsetning til forventet tap. Avsetning til tap gjøres på grunnlag av individuelle vurderinger av de enkelte fordringene. I tillegg gjøres det for øvrige kundefordringer en uspesifisert avsetning for å dekke antatt tap på krav.

**Pensjoner**

Selskapet har etablert innskuddspensjonsordninger i samsvar med lovverk. Innskuddsbasert pensjon er organisert gjennom kredittselskap i Norge.

**Kontantstrømoppstilling**

Kontantstrømoppstillingen er utarbeidet etter den indirekte metode. Kontanter og kontantekvivalenter omfatter kontanter, bankinnskudd og andre kortsiktige, likvide plasseringer.



## Note 2 Salgsinntekter

(NOK 000)

Markedsmessig fordeling	2 020	2 019
Repair and Tie-in tools	134 081	83 323
Subsea Distribution	307	-
Rental tooling	77 409	-
Sum	211 797	83 323

Omtale av konsernets forretningsområder og produkter finnes på [www.connectorsubsea.com](http://www.connectorsubsea.com).

Omsetning innenfor Subsea Distribution segment vil, basert på foreliggende kontrakter øke i 2021. Ordreservert knyttet til Rental Tooling er begrenset inn i 2021.

Konsernets omsetning knyttes primært til subsea reparasjons-tjenester og beredskapstjenester knyttet til olje- og kondensat transport via havbunnsledninger.

Konsernets kunder er dominert av subsea-service leverandører rettet mot olje- og oljetransportselskaper. Geografisk fordeling av omsetning er atypisk over tid, og er derfor ikke særskilt angitt på landkode.

I tilknytning til utbrudd av Covid-19, og internasjonale begrensinger i operasjonelle struktur ser konsernet at det gjennom 2020 og inn i 2021 oppstår forsinkelser i prosjektgjennomføring og ordreinntak.

## Note 3 Offentlige tilskudd

Konsernet gjennomfører betydelige investeringer i utvikling av forsknings og utviklingsprosjekter.

Skattefunn ordningen i Norge benyttes i den utstrekning som konsernets norske datterselskaper har FoU som prosjekter godkjennes for mottak av skattefunnstøtte.

For regnskapsåret 2020 har norske datterselskaper forventet tildeling av skattefunnmidler med MNOK 1,45, presentert som reduksjon av betalbare skatter, samt reduksjon av balanseført av FoU.

I 2020, og knyttet til regnskapsåret 2019 ble det mottatt skattefunnmidler med MNOK 2,10. Opprinnelig forventning var MNOK 3,1. Differanse er fraregnet balanseført FOU.

I 2019, og knyttet til regnskapsåret 2018 ble det mottatt skattefunnmidler med MNOK 2,10.

I tilknytning til Covid 19 epidemien har konsernet mottatt offentlig refusjon i Storbritannia knyttet til lønnskostnader på MNOK 0,6. Innførte Covid-19 støttetiltak i Norge har medført en reduksjon i kostnadsført arbeidsgiveravgift på MNOK 0,2.

## Note 4 Lønnskostnader, antall ansatte, godtgjørelser, lån til ansatte, pensjoner og godtgjørelse til revisor

(NOK 000)

Lønnskostnader	2 020	2019
Lønninger	45 064	20 789
Arbeidsgiveravgift	5 284	3 354
Pensjonskostnader	2 689	817
Andre ytelser	720	883
Lønn	53 758	25 844
Aktivert som del av anleggsanskaffelse	-8 067	-10 300
Årets lønnskostnad	45 690	15 544
Gjennomsnittlig antall årsverk	78	65

## Ytelser til ledende personer mv.

	2020					Sum
	Lønn	Styrehonorar	Bonus	Pensjonskostnad	Annen godtgjørelse	
Daglig leder/ CEO	1 520	-	-	638	6	2 163
Styrets leder	453	-	-	7	-	461

	2019					Sum
	Lønn	Styrehonorar	Bonus	Pensjonskostnad	Annen godtgjørelse	
Daglig leder/ CEO	1 520	-	-	54	4	1 578
Styrets leder	120	-	-	6	-	126

Styrets leder mottar ikke godtgjøring for sitt verv. Lønn og andre ytelser er knyttet til hans funksjon som spesialkoordinator for prosjekt og oppkjøp.



## Note 4 Lønnskostnader, fortsetter

### Bonus og aksjebasert avlønning

Konsernets ledergruppe tildeles bonus og andre resultatbaserte ytelser basert på individuell evaluering og avtaler. Det er i 2020 ikke utbetalt eller godtgjort bonuser til daglig leder eller styreleder.

### Lån til ansatte

Selskapet tilbyr ikke lån eller stiller kausjon til fordel for ledende eller andre ansatte.

### Pensjon

Konsernet har etablert obligatoriske tjenstepensjonsordninger i samsvar med regionalt lovverk.

Konsernets samlede innskudd til pensjonsordning utgjorde TNOK 2.690 og TNOK 817 i henholdsvis 2020 og 2019.

### Revisor

Deler av konsernet aktivitet i Norge omfattes ikke av revisjonsplikt. Revisjonsplikt foreligger heller ikke for konsernets aktivitet i Kroatia, Bosnia og Brasil. Konsernets aktivitet i UK er belastet med revisjonshonorar på MNOK 0,4.

Godtgjørelse til morselskapets revisor er :

Revisjonshonorar fordeles på følgende områder ( NOK 1000)	2020	2019
Lovpålagt revisjon	95	70
Andre tjenester utenfor revisjonen	10	10
Sum	105	80

Merverdiavgift er ikke inkludert i revisjonshonoraret.

Godtgjørelse til revisor presenteres som del av annen driftskostnad.

## Note 5 Finansposter og finansiell markedsrisiko

( NOK 000 / Cur 000)

Konsernet benytter seg av ulike finansielle instrumenter i forbindelse med styringen av finansiell

Hvert enkelt selskap i konsernet gjennomfører sikringsstrategier av sin valutaeksponering.

Det foretas ingen sikringer av valutaeksponering som oppstår i tilknytning til samhandling og mellomværende mellom konsernselskapene.

### Renterisiko

Renterisiko oppstår som et resultat av at konsernets gjeld har flytende rente.

### Valutarisiko

Utvikling i valutakurser innebærer både direkte og indirekte en økonomisk risiko for konsernet.

Finansinntekter	2 020	2 019
Renteinntekt fra foretak i samme konsern	-	-
Annen renteinntekt	19	18
Reversering av tidligere års tapsføring Connector Brasil	-	-
Valutagevinst	8 215	1 525
Annen finansinntekt	8	502
Sum finansinntekter	8 242	2 045
Finanskostnader		
Rentekostnader til foretak i samme konsern	-	-
Annen rentekostnad	1 318	1 543
Realisert valutatap	9 903	1 835
Urealisert valutatap/ (valutagevinst) knyttet til FX-terminer	-3 746	1 148
Andre finanskostnader	-	-
Sum finanskostnader	7 475	4 526
Resultat av finansposter	767	-2 481

Valutauro i tilknytning til Covid-19 har i løpet av 2020 medført betydelige valutagevinster og valutatap i tilknytning til konsernets valutasikring av prosjektleveranser. Netto valutaeffekter knyttet til årsregnskapet for 2020 er en inntektsført valutagevinst på NOK 2.005.099. Urealiserte valutagevinster pr 31.12.2020 var NOK 2.598.005. (urealisert valutatap pr 31.12.2019 var NOK 1.148.285).



## Note 5 Finansposter og finansiell markedsrisiko - fortsetter

### Valutaterminer

Markedsverdien fremkommer slik:

	USD	EUR	GBP	Verdi NOK
Terminforretninger - solgt beløp	568	3 065	-	
Netto markedsverdi (urealisert gevinst) pr 31.12.2020	409	2 189	-	2 598
Terminforretninger - solgt beløp	3 413	3 859	-	
Netto markedsverdi( urealisert tap) pr 31.12.2019	-278	-870	-	-1 148

Netto urealisert tap knyttet til etablerte terminforretninger er hensyntatt som valutatap/ valutagevinst.

Forfallsprofil på etablerte terminer pr 31.12.2020

	USD	EUR	GBP	SUM
0-30 dg	-	265	-	265
30-90 dg	568	2 000	-	2 568
90-180 dg	-	800	-	800
> 180 dg	-	-	-	-
	568	3 065	-	3 633

## Note 6 Skatt

( NOK 000 )

### Årets skattekostnad fordeler seg på:

	2 020	2 019
Betalbar skatt	11 544	34
Kildeskatt ved operasjon utenfor Norge	545	-
Korreksjon betalbar skatt tidligere år	-	-
Balanseføring av tidligere ikke balanseført utsatt skatt fordel	-	-7 678
Årets endring i utsatt skatt	4 646	4 934
Sum skattekostnad	16 735	-2 711

### Betalbar skatt i balansen:

Betalbar skatt på årets resultat	11 425	28
Betalbar skatt på avgitt konsernbidrag	-87	-
Betalbar skatt for årets skattefunn	-1 450	-
Sum betalbar skatt i balansen	9 888	28

### Beregning av effektiv skattesats:

Resultat før skatt	66 109	22 717
Beregnet skatt av resultat før skatt	14 563	4 998
Skatteeffekt av permanente forskjeller/ andre forskjeller	1 627	-93
Skatteeffekt av kildeskatt	545	-
Sum skatt	16 735	4 905
Effektiv skattesats	25,3 %	21,6 %

### Oversikt over midlertidige forskjeller:

Fordringer	-8 478	-7 719
Pågående tilvirkningskontrakter	13 206	-
Varelager	-	-
Anleggsmidler	7 697	12 585
Avsetning etter god regnskapsskikk	-7 269	-1 148
Pensjoner	-	-
Andre forskjeller	3 587	31
Gevinst- og tapskonto	-	-
Fremførbart skattemessig underskudd	-	-16 235
Justering knyttet til GRS små foretak	-	-
Grunnlag for utsatt skatt	8 745	-12 487
Utsatt skatt / - skattefordel (22%)	1 924	-2 747



## Note 7 Immaterielle eiendeler (NOK 000)

	Goodwill	FoU	Sum
Anskaffelseskost pr 01.01.2020	28 423	17 602	46 025
Tilgang ved opptak i konsern	-7 607	1 620	-5 986
Tilgang kjøpte immaterielle eiendeler	-	6 437	6 437
Mottatt offentlige tilskudd og skattefunnordningen	-	-532	-532
Avgang solgte immaterielle eiendeler	-	-	-
Anskaffelseskost 31.12.2020	20 816	25 127	45 943
Akkumulerte avskrivninger 01.01.	390	1 141	1 531
Tilgang ved opptak i konsern	-	-	-
Årets avskrivninger	2 545	1 282	3 827
Akkumulerte nedskrivninger 31.12.	-	-	-
Reverserte nedskrivninger 31.12.	-	-	-
Akkumulert av-/nedskrivninger pr 31.12.	2 935	2 423	5 358
Balanseført verdi pr. 31.12.2020	17 882	22 704	40 586
Økonomisk levetid			
Avskrivningsplan	5-10 Lineær	5 Lineær	

Connector Subsea Solutions AS gjennomførte i 2018 oppkjøp av forretningsområdet Subsea Distribution Fjell Subsea Distribution AS i 2018. I tilknytning til oppkjøpet ble det allokeret goodwill med TNOK 1695. Goodwill avskrives over 5 år.

Konsemselskapet CSS UK gjennomført pr 1.10.2019 oppkjøp av MorGrip™. I tilknytning til oppkjøpet er det allokeret goodwill med TNOK 26.728. Goodwill avskrives over 10 år. Mer informasjon i note 20.

Connector Subsea Solutions AS gjennomførte pr 8.6.2020 oppkjøp av selskapet Isotek Co Ltd. I tilknytning til oppkjøpet er det allokeret badwill med TNOK 7.607. Badwill avskrives over 5 år. Mer informasjon i note 20.

FoU er knyttet til utviklingskostnader i forbindelse med utvikling av nye produkter. I 2020 er det aktivert utviklingskostnader med TNOK 6.437.

Connector Subsea Solutions AS gjennomførte pr 8.6.2020 oppkjøp av selskapet Isotek Co Ltd. I tilknytning til oppkjøpet er det allokeret FoU med TNOK 1.620. FoU avskrives over 5 år. Mer informasjon i note 20.

## Note 8 Varige driftsmidler (NOK 000)

Varige driftsmidler	Rental tools	Andre driftsløsører	Inventar	Sum varige driftsmidler
Anskaffelseskost pr 01.01.	26 770	4 562	509	31 841
Tilgang kjøpte driftsmidler	5 183	1 298	1 338	7 819
Tilgang ved opptak i konsern	-	490	-	490
Avgang solgte driftsmidler	-	-	-	-
Anskaffelseskost 31.12.	31 953	6 349	1 847	40 150
Akkumulerte avskrivninger 01.01.	-	1 110	210	1 320
Tilgang ved opptak i konsern	-	163	-	163
Årets avskrivninger	2 723	807	334	3 864
Akkumulerte nedskrivninger 31.12.	-	-	-	-
Reverserte nedskrivninger 31.12.	-	-	-	-
Akkumulert av-/nedskrivninger pr 31.12.	2 723	2 080	544	5 347
Balanseført verdi pr. 31.12.	29 230	4 270	1 303	34 802
Økonomisk levetid	8 år	8 år	3-5 år	
Avskrivningsplan	Lineær	Lineær	Lineær	

Rental tools er egenutviklet utstyr som benyttes ved prosjekter innenfor Repair and Tie-in Tools segmentområdet.



## Note 9 Konsernselskap

(NOK 000)

Konsernet består av følgende selskaper

Selskapets navn		Stiftet/ Ervervet	Kontor	Eierandel	Selskapets resultat 2020	Selskapets egenkapital 31.12.2020
Connector Subsea Solutions AS	morselskap	2 002	Bergen, Norge		52 929	67 321
Connector Subsea Services AS	heleid DS	2 016	Bergen, Norge	100 %	-1	86
Connector Subsea Distribution AS	heleid DS	2 018	Bergen, Norge	100 %	-	4
Connector Do Brasil Ltda.	heleid DS	2 008	Macaé, Brasil	100 %	-	-
Connector Subsea UK Ltd	heleid DS	2 017	Walsall, UK	100 %	-54	-322
Connector Subsea d.o.o. (Croatia)	heleid DS	2 016	Split, Croatia	100 %	319	696
Connector Subsea d.o.o. (Bosnia)	heleid DS	2 019	Tuzla, Bosnia	100 %	167	424
Isotek Co Ltd.	heleid DS	2 020	Leeds, UK	100 %	-2 885	-2 883
					50 475	65 328

Den 1.10.2019, gjennom Connector Subsea Solutions UK, ble det gjennomført oppkjøp av virksomhetsområdet MorGrip™ fra Hydratight Ltd. Etablert forretningsmodell etter oppkjøpet medfører at datterselskapet i UK fungerer som et service og kostsenter for aktivitet som utøves fra Norge. Mer informasjon i note 20.

Den 8.6.2020 ervervet konsernet alle aksjer i selskapet Isotek Ltd, beliggende i Leeds, UK. Selskapets aktivitet vil over tid integreres mot konsernets øvrige aktivitet. Mer informasjon i note 20.

Konsernet Connector Subsea Solutions inngår som underkonsern i en selskapsgruppe hvor selskapet Kokstad Chartering AS er majoritetseier. Det utarbeides konsernregnskap også for selskapsgruppen Kokstad Chartering.

## Note 10 Langsiktige fordringer og gjeld

(NOK 000)

Forordninger med forfall senere enn ett år	2020	2019
Langsiktig konsernfordringer	-	-
Andre langsiktige fordringer	-	-
Sum	-	-

Langsiktig gjeld med forfall senere enn ett år	2020	2019
Gjeld til Kokstad Chartering kontrollerte selskaper	-	35 743
Gjeld til kredittinstitusjoner	20 000	-
Annen langsiktig gjeld	345	-
Sum	20 345	35 743

Gjeld sikret ved pant	20 000	-
-----------------------	--------	---

## Note 11 Varelager

(NOK 000)

	2020	2019
Lager av råvarer	-	-
Lager av varer under tilvirkning	-	-
Lager egentilvirkede ferdigvarer	-	-
Lager av andre handelsvarer	12 326	11 833
Ukurans	-2 687	-2 675
Sum	9 639	9 158

Varelagerværdi er vurdert til anskaffelseskost. Det foretas skjønnsmessig avsetning til ukurans knyttet til varenes omsetningshastighet og sannsynlighet for fremtidig utnyttelse.



## Note 12 Langsiktige tilvirkningskontrakter

( NOK 000)

Deler av konsernets aktivitet består av utvikling og produksjon av produkter og systemer etter ordre. Konsernets prosjekter behandles i samsvar med løpende avregningsmetode. Inntektsføring av kontraktene skjer i takt med beregnet fremdrift (fullføringsgrad). Fullføringsgraden beregnes som påløpte tilvirkningskostnader i forhold til forventede totale tilvirkningskostnader (kost-til-kost metode). Kontraktenes inntekter er avtalt. Forventede totale tilvirkningskostnader estimeres basert på en kombinasjon av erfaringstall, systematiske estimeringsprosedyrer, oppfølging av effektivitetsmål og beste skjønn.

Prosjekter under utførelse fremkommer som nettobeløpet av sum opptjente driftsinntekter fratrukket fakturert / innbetalt fra kunder. I de tilfeller hvor fakturert verdi til kunder overstiger opptjente driftsinntekter presenteres dette som "forskudd fra kunder".

	2020	2019
Prosjekter under utførelse	39 017	11 068
Forskudd fra kunder	30 953	6 969
<b>Netto prosjekter under utførelse- presentert som arbeid under utførelse</b>	<b>8 064</b>	<b>4 097</b>
Opptjent, ikke fakturerte inntekter, inkludert i kundefordringer	-	-
Andel utestående fordringer holdt tilbake iht betingelser i kontrakt	-	-
Gjenværende produksjon på tapsprosjekter	-	-
<b>Forskuddsfakturert produksjon</b>	<b>3 260</b>	<b>40 476</b>
Inntekter på igangværende prosjekter	35 037	46 432
Kostnader på igangværende prosjekter	21 830	27 771
<b>Netto resultatført igangværende prosjekter</b>	<b>13 206</b>	<b>18 661</b>

## Note 13 Bankinnskudd

( NOK 000)

	2020	2019
Bundne skattetrekksmidler	772	763
Sikkerhetsdepot ved forskuddsgaranti til kunde	-	2 901
Øvrige bankinnskudd og kontanter	24 082	17 573
<b>Sum bankinnskudd, kontanter o.l.</b>	<b>24 854</b>	<b>21 238</b>
Kassekreditt (ramme MNOK 20)	20 000	-
Likviditetsreserve	44 854	21 238

Innestående på skattetrekkskonto dekker skyldig forskuddstrekk pr 31.12.2020.

Konsernet har ubenyttede kredittfasiliteter på MNOK 20 per 31.12.2020 (2019: MNOK 0). Det er foreliggende ingen restriksjoner knyttet til bruk av midlene.

## Note 14 Aksjekapital og aksjonærinformasjon

Konsernets aksjekapital er NOK 622.880 fordelt på 62.288 aksjer pålydende NOK 10. Alle aksjer tilhører samme aksjeklasse.

### Oversikt over aksjonærene pr 31.12.2020:

	Antall aksjer	Eierandel	Stemme andel	Rolle
Crown Hill Chartering AS	49 519	79,5 %	79,5 %	representert ved styrets formann
Gjevilvassgutan AS	6 229	10,0 %	10,0 %	representert ved daglig leder
Acsa AS	3 426	5,5 %	5,5 %	
Kaf Technologies AS	3 114	5,0 %	5,0 %	
<b>Totalt antall aksjer</b>	<b>62 288</b>	<b>100,0 %</b>	<b>100,0 %</b>	



## Note 15 Egenkapital (NOK 000)

	Aksje kapital	Innskutt annen kapital	Overkurs	Sum innskutt EK	Annen EK	Sum egenkapital
Egenkapital pr 01.01.2019	623	6 911	4 788	12 322	-23 299	-10 977
Periodens akkumulerte omregningsdifferanse					-131	-131
Årets resultat	-	-	-	-	25 428	25 428
Utbytte	-	-	-	-	-	-
<b>Egenkapital pr 31.12 2019</b>	<b>623</b>	<b>6 911</b>	<b>4 788</b>	<b>12 322</b>	<b>1 998</b>	<b>14 320</b>
Egenkapital pr 01.01.2020	623	6 911	4 788	12 322	1 998	14 320
Periodens akkumulerte omregningsdifferanse					-58	-58
Konsemdrag/ konsermetablering						
Årets resultat	-	-	-	-	50 004	50 004
Utbytte	-	-	-	-	-	-
<b>Egenkapital pr 31.12 2020</b>	<b>623</b>	<b>6 911</b>	<b>4 788</b>	<b>12 322</b>	<b>51 945</b>	<b>64 267</b>

## Note 16 Leieavtaler (NOK 000)

### Selskapet som leietaker – operasjonelle leieavtaler

Konsemet har inngått operasjonelle leieavtaler av kontorer og andre fasiliteter. Leieavtalene har en opsjon for forlengelse. Leieavtalene inneholder ikke restriksjoner som har betydning for selskapets utbyttepolitikk eller finansieringsmuligheter.

Leiekostnad består :

	2020	2019
Ordinære leiebetalinger	3 181	1 327
Betinget vederlag	-	-
Mottatt vederlag fra fremleie	-	-
<b>Sum</b>	<b>3 181</b>	<b>1 327</b>

Fremtidig minimumsleie knyttet til ikke kansellerbare leieavtaler forfaller som følger:

Innen 1 år	3 242
1 til 5 år	14 264
Etter 5 år	-
<b>Sum</b>	<b>17 506</b>

### Selskapet som utleier – operasjonelle leieavtaler

Balansført verdi av eiendeler som leies ut under operasjonelle leieavtaler er:

	2020	2019
Bygninger	-	-
Maskiner og utstyr- kostpris	31 953	26 770
<b>Sum</b>	<b>31 953</b>	<b>26 770</b>
Akkumulert avskrivning	-2 723	-
<b>Bokført verdi - jfr note 8</b>	<b>29 230</b>	<b>26 770</b>

Fremtidige minimumsinnbetalinger knyttet til ikke kansellerbare leieavtaler forfaller til betaling som følger:

Innen 1 år	2 251
1 til 5 år	-
Etter 5 år	-
<b>Sum</b>	<b>2 251</b>



## Note 17 Annen kortsiktig gjeld (NOK 000)

	2020	2019
Skyldig lønn	2 574	718
Skyldige feriepenger	1 425	1 221
Kortsiktige avsetninger (jfr. note 18)	9 867	-
Annen kortsiktig gjeld	8 177	16 186
Sum	22 043	18 126

## Note 18 Avsetning for forpliktelser (NOK 000)

Kortsiktige avsetninger	Restruktur.	Vedlikehold	Garantier	Andre avsetninger	Sum
Balanse 1. januar 2019	-	-	-	-	-
Avsatt 2019	-	-	-	-	-
Nye datterselskaper	-	-	-	-	-
Avsetning reversert i 2019	-	-	-	-	-
Benyttet avsetning i 2019	-	-	-	-	-
Balanse 31. desember 2019, jfr note 17	-	-	-	-	-

Kortsiktige avsetninger	Restruktur.	Vedlikehold	Garantiforpliktelser	Andre avsetninger	Sum
Balanse 1. januar 2020	-	-	-	-	-
Påløpt 2020	-	5 596	4 727	-	10 323
Nye datterselskaper	-	-	-	-	-
Avsetning reversert i 2020	-	-	-	-	-
Benyttet avsetning i 2020	-	-456	-	-	-456
Balanse 31. desember 2020, jfr note 17	-	5 140	4 727	-	9 867

### Restrukturering

Konsemet har pr 31.12.2020 ingen besluttede restrukturingsplaner.

Covid 19 har medført lavere ordreinntak enn forventet i 2020, og konsemet vurderer løpende behov for restrukturingsplaner, herunder strømlinjeforming av prosesser knyttet til administrative funksjoner, produksjon og salg.

### Vedlikeholdsavsetning

I løpet av 2019 og 2020 har konsemet etablert en betydelig utstyrs pool av spesialisert subsea utstyr knyttet til reparasjon av subsea rørledningsstrukturer.

Konsemet foretar skjematisk avsetning knyttet til vedlikehold av rental fleet tilsvarende 4% av leieperiodens inntekter.

Ved periodeslutt gjennomføres en ytterligere evaluering av hvorvidt det foreligger et potensielt utvidet vedlikehold/oppgraderingsbehov.

Nivå på garantiavsetning er initialt basert på forventning, men kan endres ved økt erfaringsgrunnlag.

### Garantiavsetning

Konsemet gir 12 mnd garanti på solgte produkter/prosjekter.

Avsetning for garantiforpliktelser er etablert med virkning fra 01.01.2020. Garantiarbeider som inntraff før 01.01.2020 er kostnadsført ved gjennomført garanti.

### Andre avsetninger

Konsemetets behov for avsetninger vurderes fortløpende.

Pr 31.12.2020 foreligger ikke andre forhold som gir særlig behov for avsetninger.



**Note 19 Pant og garantier**  
( NOK 000 )

**Garantiansvar**

Pr 31.12.2020 (31.12.2019) har konsernets bankforbindelse stilt forskudds og gjennomføringsgarantier ovenfor selskapets kunder tilsvarende NOK 3,515,668 (2,901,000).

Konsernets morselskap har avgitt selvskyldnergaranti begrenset knyttet til kunde garantier oppad begrenset til NOK 2.512.952.

**Pantstillelser**

I tilknytning til løpende engasjement med DNB, herunder sikkerhet for til enhver tid urealiserte valutaposisjoner på selskapets FX-derivater har konsernet avgitt pantstillelser som følger

Pantsatte eiendeler	Balansført verdi	Sikkerhets depot
Maskiner og annet driftstilbehør	29 858	100 000
Varelager	2 048	100 000
Factoring/ Kundefordringer	15 787	100 000
Bankinnskudd	-	-
<b>Sum</b>	<b>47 694</b>	<b>100 000</b>

**Note 20 Vesentlig enkelttransaksjoner / Endring i konsernsammensetning**  
( NOK 000)

**Oppkjøp av virksomhet:**

Connector Subsea Solutions AS gjennomført i juni 2020 overtakelse av alle aksjer i selskapet Isotek Co Ltd, beliggende i Leeds UK. Oppkjøp er gjennomført til pålydende verdi, tilsvarende GBP 9,35. Oppkjøpsanalyse har identifisert betydelig badwill som reverseres over 5 år i samsvar med god regnskapskikk.

CSS UK Ltd gjennomførte i 2 halvår 2019 oppkjøp av forretningsenheten Morgrip fra Hydratight Ltd.

I forlengelsen av oppkjøpet har selskapet justert sin forretningsmodell. Endring medfører at CSS UK videreføres som et kostsenter. UK selskapet vil likeledes fortsatt ha funksjon som center of excellence knyttet til utvikling og oppfølging av Morgrip patenter og produktspekter. CSS Norge vil betale et løpende fee til CSS UK knyttet til bruk av oppkjøpte forretningsverdier og patenter.

Total transaksjonsverdi inklusive oppkjøpskostnader var GBP 2.530.000

**Allokering av verdiene knyttet til oppkjøpet av Morgrip™ og Isotek Co Ltd. fordeler seg som følger:**

	Morgrip™	Mer- / mindre- verdi	Innregnet verdi	Isotek Co Ltd.	Mer- / mindre- verdi	Innregnet verdi
Kontanter og kontant ekvivalenter	-	-	-	5 079	-	5 079
Kundefordringer/ andre fordringer	-	-	-	7 911	-2 270	5 641
Varelager	7 733	2	7 735	37	-	37
Anleggsmidler	-	1 117	1 117	1 901	-	1 901
Patenter	-	1 731	1 731	-	-	-
Rentefri gjeld	-	-	-	-	-	-
Rentebærende gjeld	-8 081	-4 071	-12 151	-9 437	4 448	-4 989
<b>Netto identifiserbare eiendeler og gjeld</b>	<b>-348</b>	<b>-1 220</b>	<b>-1 568</b>	<b>5 490</b>	<b>2 178</b>	<b>7 669</b>
Goodwill ved oppkjøpet	-	25 752	25 752	-	-7 667	-7 667
<b>Kjøpesum</b>	<b>-348</b>	<b>24 533</b>	<b>24 185</b>	<b>5 490</b>	<b>-5 489</b>	<b>1</b>
Kapitalforhøyelse	-	-	-	-	-	-
Kontanter	24 570	-	-	1	-	-
Direkte utgifter	3 683	-	-	-	-	-
<b>Kjøpesum</b>	<b>28 253</b>	-	-	<b>1</b>	-	-
Betalt i kontanter	28 253	-	-	1	-	-
Kontanter mottatt	-	-	-	5 079	-	-
<b>Netto kontanter ut</b>	<b>28 253</b>	-	-	<b>-5 077</b>	-	-

Oppkjøpet av Isotek Co Ltd har bidratt med TNOK 12.413 til konsernets driftsinntekter og TNOK -2.454 til konsernets ordinære resultat før skatt i perioden mellom oppkjøp og 31.12.2020.

CSS UK, som gjennomførte oppkjøp av Morgrip™, er internleverandør av tie-in produkter i konsernet og har ingen eksterne inntekter. CSS UK har mottatt godtgjørelse med TNOK 38099 knyttet til leverte konserninterne tjenester, og bidrar med TNOK 851 til konsernets ordinære resultat før skatt for 2020.

**Note 21 Hendelser etter balansedagen**

Det har ikke vært særskilte hendelser i prosjektgjennomføring etter balansedagen som er av vesentlig betydning for å forstå selskapets stilling eller resultat ved balansedagen.

I tilknytning til utbrudd av Covid-19, og internasjonale begrensninger i operasjonelle struktur ser selskapet at det gjennom 2020 og fortsettende inn i 2021 oppstår forsinkelser i prosjektgjennomføring.

Med unntak av oljeprisvolatilitet, herunder kort og mellomlang risiko knyttet til inntjening i oljeselskapene og eventuell risiko i etterspørsel av selskapets produkter og tjenester, finner selskapet ikke at det er grunnleggende markedsdrivere knyttet til Covid-19 utbruddet som vil medføre risiko knyttet til balansført verdi av selskapets eiendeler.



## Connector Subsea Solutions - Group Accounts

## KONTANTSTRØMOPPSTILLING

01.01 - 31.12

(NOK 000)

	2020	2019
<b>Kontantstrømmer fra operasjonelle aktiviteter</b>		
Resultat før skatt	66 654	22 717
Betalte skatter	-	-
Ordinære avskrivninger	7 632	1 143
Endring i varer, kundefordringer og leverandørgjeld	-18 852	9 867
Endring i andre tidsavgrensningsposter	-25 902	46 706
<b>Netto kontantstrøm fra operasjonelle aktiviteter</b>	<b>29 532</b>	<b>80 433</b>
<b>Kontantstrømmer fra investeringsaktiviteter</b>		
Investeringer i varige driftsmidler	-10 365	-58 707
Salg av varige driftsmidler (salgssum)	-	-
Endring i andre investeringer	-	-
<b>Netto kontantstrøm fra investeringsaktiviteter</b>	<b>-10 365</b>	<b>-58 707</b>
<b>Kontantstrømmer fra finansieringsaktiviteter</b>		
Opptak ny gjeld	20 000	-
Endring i langsiktig gjeld til KC selskaper	-35 398	-2 275
Endring kassakreditt	-	-
Utbytte	-	-
<b>Netto kontantstrøm fra finansieringsaktiviteter</b>	<b>-15 398</b>	<b>-2 275</b>
Netto endring i likvider i året	3 769	19 451
Kontanter og bankinnskudd per 01.01	21 163	1 712
<b>Kontanter og bankinnskudd per 31.12</b>	<b>24 932</b>	<b>21 163</b>



RSM Norge AS

Til generalforsamlingen i Connector Subsea Solutions AS

Kanalveien 105 B, 5068 Bergen  
Postboks 63, Kristianborg, 5822 Bergen  
Org.nr: 982 316 588 MVA

T +47 55 55 77 77  
F +47 55 55 77 70

## Uavhengig revisors beretning

[www.rsmnorge.no](http://www.rsmnorge.no)

### Uttalelse om revisjonen av årsregnskapet

#### Konklusjon

Vi har revidert Connector Subsea Solutions AS' årsregnskap som viser et overskudd i selskapsregnskapet på kr 52 458 658 og et overskudd i konsernregnskapet på kr 49 918 980. Årsregnskapet består av:

- selskapsregnskapet, som består av balanse per 31. desember 2020, resultatregnskap og kontantstrømpoppstilling for regnskapsåret avsluttet per denne datoen og noter til årsregnskapet, herunder et sammendrag av viktige regnskapsprinsipper, og
- konsernregnskapet, som består av balanse per 31. desember 2020, resultatregnskap og kontantstrømpoppstilling for regnskapsåret avsluttet per denne datoen og noter til årsregnskapet, herunder et sammendrag av viktige regnskapsprinsipper.

Etter vår mening:

- er årsregnskapet avgitt i samsvar med lov og forskrifter
- gir det medfølgende selskapsregnskapet et rettviseende bilde av den finansielle stillingen til Connector Subsea Solutions AS per 31. desember 2020 og av selskapets resultater og kontantstrømmer for regnskapsåret som ble avsluttet per denne datoen i samsvar med regnskapslovens regler og god regnskapsskikk i Norge.
- gir det medfølgende konsernregnskapet et rettviseende bilde av den finansielle stillingen til konsernet Connector Subsea Solutions AS per 31. desember 2020 og av konsernets resultater og kontantstrømmer for regnskapsåret som ble avsluttet per denne datoen i samsvar med regnskapslovens regler og god regnskapsskikk i Norge.

#### Grunnlag for konklusjonen

Vi har gjennomført revisjonen i samsvar med lov, forskrift og god revisjonsskikk i Norge, herunder de internasjonale revisjonsstandardene International Standards on Auditing (ISA-ene). Våre oppgaver og plikter i henhold til disse standardene er beskrevet i Revisors oppgaver og plikter ved revisjon av årsregnskapet. Vi er uavhengige av selskapet og konsernet slik det kreves i lov og forskrift, og har overholdt våre øvrige etiske forpliktelser i samsvar med disse kravene. Etter vår oppfatning er innhentet revisjonsbevis tilstrekkelig og hensiktsmessig som grunnlag for vår konklusjon.

#### Øvrig informasjon

Ledelsen er ansvarlig for øvrig informasjon. Øvrig informasjon omfatter informasjon i årsrapporten bortsett fra årsregnskapet og den tilhørende revisjonsberetningen.

Vår uttalelse om revisjonen av årsregnskapet dekker ikke øvrig informasjon, og vi attesterer ikke den øvrige informasjonen.

I forbindelse med revisjonen av årsregnskapet er det vår oppgave å lese øvrig informasjon med det formål å vurdere hvorvidt det foreligger vesentlig inkonsistens mellom øvrig informasjon og årsregnskapet, kunnskap vi har opparbeidet oss under revisjonen, eller hvorvidt den tilsynelatende inneholder vesentlig feilinformasjon.

#### THE POWER OF BEING UNDERSTOOD

AUDIT | TAX | CONSULTING

RSM Norge AS is a member of the RSM network and trades as RSM. RSM is the trading name used by the members of the RSM network. Each member of the RSM network is an independent accounting and consulting firm which practices in its own right. The RSM network is not itself a separate legal entity in any jurisdiction.

RSM Norge AS er medlem av/is a member of Den norske Revisorforening.



Revisors beretning 2020 for Connector Subsea Solutions AS

Dersom vi konkluderer med at den øvrige informasjonen inneholder vesentlig feilinformasjon er vi pålagt å rapportere det. Vi har ingenting å rapportere i så henseende.

#### *Styrets og daglig leders ansvar for årsregnskapet*

Styret og daglig leder (ledelsen) er ansvarlig for å utarbeide årsregnskapet i samsvar med lov og forskrifter, herunder for at det gir et rettviseende bilde i samsvar med regnskapslovens regler og god regnskapsskikk i Norge. Ledelsen er også ansvarlig for slik intern kontroll som den finner nødvendig for å kunne utarbeide et årsregnskap som ikke inneholder vesentlig feilinformasjon, verken som følge av misligheter eller utilsiktede feil.

Ved utarbeidelsen av årsregnskapet er ledelsen ansvarlig for å ta standpunkt til selskapets og konsernets evne til fortsatt drift, og på tilbørlig måte å opplyse om forhold av betydning for fortsatt drift. Forutsetningen om fortsatt drift skal legges til grunn for årsregnskapet så lenge det ikke er sannsynlig at virksomheten vil bli avviklet.

#### *Revisors oppgaver og plikter ved revisjonen av årsregnskapet*

Vårt mål med revisjonen er å oppnå betryggende sikkerhet for at årsregnskapet som helhet ikke inneholder vesentlig feilinformasjon, verken som følge av misligheter eller utilsiktede feil, og å avgi en revisjonsberetning som inneholder vår konklusjon. Betryggende sikkerhet er en høy grad av sikkerhet, men ingen garanti for at en revisjon utført i samsvar med lov, forskrift og god revisjonsskikk i Norge, herunder ISA-ene, alltid vil avdekke vesentlig feilinformasjon som eksisterer. Feilinformasjon kan oppstå som følge av misligheter eller utilsiktede feil. Feilinformasjon blir vurdert som vesentlig dersom den enkeltvis eller samlet med rimelighet kan forventes å påvirke økonomiske beslutninger som brukerne foretar basert på årsregnskapet.

For videre beskrivelse av revisors oppgaver og plikter vises det til:

<https://revisorforeningen.no/revisjonsberetninger>

#### **Uttalelse om andre lovmessige krav**


##### *Konklusjon om årsberetningen*

Basert på vår revisjon av årsregnskapet som beskrevet ovenfor, mener vi at opplysningene i årsberetningen om årsregnskapet, forutsetningen om fortsatt drift og forslaget til resultatdisponering er konsistente med årsregnskapet og i samsvar med lov og forskrifter.

##### *Konklusjon om registrering og dokumentasjon*

Basert på vår revisjon av årsregnskapet som beskrevet ovenfor, og kontrollhandlinger vi har funnet nødvendig i henhold til internasjonal standard for attestasjonsoppdrag (ISAE) 3000 «Attestasjonsoppdrag som ikke er revisjon eller forenklet revisorkontroll av historisk finansiell informasjon», mener vi at ledelsen har oppfylt sin plikt til å sørge for ordentlig og oversiktlig registrering og dokumentasjon av selskapets regnskapsopplysninger i samsvar med lov og god bokføringsskikk i Norge.

Bergen, 7. mai 2021  
RSM Norge AS

  
Alexander Lambach  
Statsautorisert revisor