



ÅRSREGNSKAPET FOR REGNSKAPSÅRET 2020 - GENERELL INFORMASJON

Enheten

Organisasjonsnummer: 996 413 438
Organisasjonsform: Aksjeselskap
Foretaksnavn: BYOSLO GROUP AS
Forretningsadresse: Dronningens gate 4
0152 OSLO

Regnskapsår

Årsregnskapets periode: 01.01.2020 - 31.12.2020

Konsern

Mørselskap i konsern: Ja
Konsernregnskap lagt ved: Ja

Regnskapsregler

Regler for små foretak benyttet: Nei
Benyttet ved utarbeidelsen av årsregnskapet til selskapet: Regnskapslovens alminnelige regler
Benyttet ved utarbeidelsen av årsregnskapet til konsernet: Regnskapslovens alminnelige regler

Årsregnskapet fastsatt av kompetent organ

Bekreftet av representant for selskapet: Kim Efosa Søyland
Dato for fastsettelse av årsregnskapet: 20.08.2021

Grunnlag for avgivelse

År 2020: Årsregnskapet er elektronisk innlevert
År 2019: Tall er hentet fra elektronisk innlevert årsregnskap fra 2020

Det er ikke krav til at årsregnskapet m.v. som sendes til Regnskapsregisteret er undertegnet. Kontrollen på at dette er utført ligger hos revisor/enhetens øverste organ. Sikkerheten ivaretas ved at innsender har rolle/rettighet for innsending av årsregnskapet via Altinn, og ved at det bekreftes at årsregnskapet er fastsatt av kompetent organ.

Brønnøysundregistrene, 09.08.2022



Resultatregnskap

Beløp i: NOK	Note	2020	2019
RESULTATREGNSKAP			
Inntekter			
Annen driftsinntekt	1	1 448 623	4 229 683
Sum inntekter		1 448 623	4 229 683
Kostnader			
Varekostnad		577 769	-981 052
Lønnskostnad	2	274 515	
Avskrivning på varige driftsmidler og immaterielle eiendeler	3	82 067	27 356
Annen driftskostnad	2	571 214	484 529
Sum kostnader		1 505 565	-469 167
Driftsresultat		-56 942	4 698 850
Finansinntekter og finanskostnader			
Inntekt på investering i datterselskap	5		3 300 000
Innt. på inv. annet foretak i samme konsern	5		2 867 067
Renteinntekt fra foretak i samme konsern	7	71 130	320 730
Annen renteinntekt		6 146	1 681
Annen finansinntekt		199	
Sum finansinntekter		77 475	6 489 478
Nedskrivning av finansielle eiendeler		1 575 870	
Rentekostnad til foretak i samme konsern	7	16 305	
Annen rentekostnad		291 547	269 143
Annen finanskostnad		201 148	303 859
Sum finanskostnader		2 084 870	573 002
Netto finans		-2 007 395	5 916 476
Ordinært resultat før skattekostnad		-2 064 337	10 615 326
Skattekostnad på ordinært resultat	4	-101 202	1 689 397
Ordinært resultat etter skattekostnad		-1 963 135	8 925 929
Årsresultat		-1 963 135	8 925 929



Resultatregnskap

Beløp i: NOK	Note	2020	2019
Overføringer og disponeringer			
Avgitt konsernbidrag			-5 905 789
Overføringer annen egenkapital	10	-1 963 133	3 020 139
Sum overføringer og disponeringer		-1 963 133	8 925 928



Balanse

Beløp i: NOK	Note	2020	2019
BALANSE - EIENDELER			
Anleggsmidler			
Immaterielle eiendeler			
Konsesjoner, patenter, lisenser, varemerker og lignende rettigheter	3	136 778	218 844
Sum immaterielle eiendeler		136 778	218 844
Finansielle anleggsmidler			
Investering i datterselskap	5	12 702 012	6 429 882
Lån til foretak i samme konsern	7	505 016	6 597 171
Investeringer i tilknyttet selskap	6	2 032 429	1 524 829
Lån til tilknyttet selskap og felles kontrollert virksomhet	7	1 558 838	960 000
Andre fordringer		1 856 974	1 856 974
Sum finansielle anleggsmidler		18 655 269	17 368 856
Sum anleggsmidler		18 792 047	17 587 700
Omløpsmidler			
Varer			
Fordringer			
Kundefordringer		495 139	1 329 056
Andre fordringer		184 064	969 283
Konsernfordringer	7	28 321	12 333 651
Sum fordringer		707 524	14 631 990
Bankinnskudd, kontanter og lignende			
Bankinnskudd, kontanter og lignende	8	50 277	479
Sum bankinnskudd, kontanter og lignende		50 277	479
Sum omløpsmidler		757 801	14 632 469
SUM EIENDELER		19 549 848	32 220 169

BALANSE - EGENKAPITAL OG GJELD



Balanse

Beløp i: NOK	Note	2020	2019
Egenkapital			
Innskutt egenkapital			
Selskapskapital	9	100 000	100 000
Sum innskutt egenkapital		100 000	100 000
Opptjent egenkapital			
Annen egenkapital	10	9 991 418	11 954 551
Sum opptjent egenkapital		9 991 418	11 954 551
Sum egenkapital		10 091 418	12 054 551
Gjeld			
Langsiktig gjeld			
Utsatt skatt			12 252
Sum avsetninger for forpliktelser			12 252
Annen langsiktig gjeld			
Gjeld til kredittinstitusjoner	11	2 448 463	3 015 905
Langsiktig konserngjeld	7	538 953	
Øvrig langsiktig gjeld		3 714 872	3 741 236
Sum annen langsiktig gjeld		6 702 288	6 757 141
Sum langsiktig gjeld		6 702 288	6 769 393
Kortsiktig gjeld			
Leverandørgjeld		97 915	187 854
Betalbar skatt	4		414 454
Skyldige offentlige avgifter		523 422	
Kortsiktig konserngjeld	7	1 126 113	12 298 970
Annen kortsiktig gjeld		1 008 693	494 948
Sum kortsiktig gjeld		2 756 143	13 396 226
Sum gjeld		9 458 431	20 165 619
SUM EGENKAPITAL OG GJELD		19 549 849	32 220 170



Konsernets resultatregnskap

Beløp i: NOK	Note	2020	2019
RESULTATREGNSKAP			
Inntekter			
Salgsinntekt		44 229 148	143 782 830
Annen driftsinntekt	1	17 235 648	14 317 387
Sum inntekter		61 464 796	158 100 217
Kostnader			
Varekostnad		14 170 458	43 394 178
Lønnskostnad	2	18 967 742	50 710 912
Avskrivning på varige driftsmidler og immaterielle eiendeler	3	6 979 654	6 756 412
Annen driftskostnad	2	32 530 398	47 362 424
Sum kostnader		72 648 252	148 223 926
Driftsresultat		-11 183 456	9 876 291
Finansinntekter og finanskostnader			
Inntekt på investering i datterselskap og tilknyttet selskap			316 104
Annen renteinntekt		47 779	57 125
Annen finansinntekt		396	2 617
Sum finansinntekter		48 175	375 846
Annen rentekostnad		881 977	962 482
Annen finanskostnad		203 998	315 335
Sum finanskostnader		1 085 975	1 277 817
Netto finans		-1 037 800	-901 971
Ordinært resultat før skattekostnad		-12 221 256	8 974 320
Skattekostnad på ordinært resultat	4	-1 167 258	3 074 449
Ordinært resultat etter skattekostnad		-11 053 998	5 899 871
Årsresultat		-11 053 998	5 899 871
Minoritetsinteresser		-961 382	1 365 175
Årsresultat etter minoritetsinteresser		-10 092 616	4 534 696



Konsernets resultatregnskap

Beløp i: NOK	Note	2020	2019
Overføringer og disponeringer			
Ordinært utbytte			1 856 424
Overføring fond for vurderingsforskjell	10	-195 908	316 104
Overføringer annen egenkapital/minoritet	10	-10 858 090	3 727 343
Sum overføringer og disponeringer		-11 053 998	5 899 871



Konsernets balanse

Beløp i: NOK	Note	2020	2019
BALANSE - EIENDELER			
Anleggsmidler			
Immaterielle eiendeler			
Konsesjoner, patenter, lisenser, varemerker og lignende rettigheter	3	196 800	388 418
Sum immaterielle eiendeler		196 800	388 418
Varige driftsmidler			
Driftsløsøre, inventar, verktøy, kontormaskiner og lignende	3	19 787 628	26 066 415
Sum varige driftsmidler		19 787 628	26 066 415
Finansielle anleggsmidler			
Investeringer i tilknyttet selskap	6	2 152 625	1 840 933
Lån til tilknyttet selskap og felles kontrollert virksomhet	7	2 069 066	1 645 781
Andre fordringer		1 858 130	1 950 415
Sum finansielle anleggsmidler		6 079 821	5 437 129
Sum anleggsmidler		26 064 249	31 891 962
Omløpsmidler			
Varer			
Varer		3 230 130	4 311 283
Sum varer		3 230 130	4 311 283
Fordringer			
Kundefordringer		1 080 700	8 361 525
Andre fordringer		7 320 564	4 987 721
Sum fordringer		8 401 264	13 349 246
Bankinnskudd, kontanter og lignende			
Bankinnskudd, kontanter og lignende	8	4 679 062	11 031 568
Sum bankinnskudd, kontanter og lignende		4 679 062	11 031 568
Sum omløpsmidler		16 310 456	28 692 097
SUM EIENDELER		42 374 705	60 584 059



Konsernets balanse

Beløp i: NOK	Note	2020	2019
BALANSE - EGENKAPITAL OG GJELD			
Egenkapital			
Innskutt egenkapital			
Selskapskapital	9	100 000	100 000
Sum innskutt egenkapital		100 000	100 000
Opptjent egenkapital			
Fond for vurderingsforskjeller	10	120 196	316 104
Annen egenkapital	10	3 306 065	13 202 773
Sum opptjent egenkapital		3 426 261	13 518 877
Minoritetsinteresser	10	3 759 169	3 208 471
Sum egenkapital		7 285 430	16 827 348
Gjeld			
Langsiktig gjeld			
Utsatt skatt			172 016
Sum avsetninger for forpliktelser			172 016
Annen langsiktig gjeld			
Gjeld til kredittinstitusjoner	11	16 136 572	6 074 353
Øvrig langsiktig gjeld		3 714 872	4 054 083
Sum annen langsiktig gjeld		19 851 444	10 128 436
Sum langsiktig gjeld		19 851 444	10 300 452
Kortsiktig gjeld			
Gjeld til kredittinstitusjoner		8 701	3 662 964
Leverandørgjeld		9 637 148	10 031 675
Betalbar skatt	4	511 574	2 177 965
Skyldige offentlige avgifter		1 321 245	7 087 822
Utbytte			1 856 424
Annen kortsiktig gjeld		3 759 163	8 639 410
Sum kortsiktig gjeld		15 237 831	33 456 260



Konsernets balanse

Beløp i: NOK	Note	2020	2019
Sum gjeld		35 089 275	43 756 712
SUM EGENKAPITAL OG GJELD		42 374 705	60 584 060



Konsernregnskap

2020

for

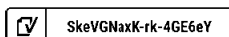
byOslo Group AS

byOSLO

Regnskapet er utarbeidet av

 **INTUNOR**[®]

Autorisert regnskapsførerselskap





byOslo Group AS

Årsberetning 2020

Generelt om virksomheten

byOslo Group AS sin virksomhet omfatter investeringer innen uteliv. Selskapet er lokalisert i Oslo kommune.

Rettvisende oversikt over utvikling i resultat og stilling

Konsernet	2020	2019	2018
Driftsinntekter	61 464 796	158 100 217	127 776 484
Driftsresultat	-11 183 456	9 876 291	9 119 526
Årsresultat	-11 053 998	5 899 871	8 326 946
	2020	2019	2018
Balansesum	42 374 705	60 584 059	55 969 226
Egenkapital	7 285 430	16 827 348	11 772 257
Egenkapitalprosent	17,2%	27,8%	21,0%

Driftsinntektene i konsernet endret seg fra 158,1 mill. kr i fjor til 61,5 mill. kr i år, en reduksjon på 61,1%. Årsresultatet ble -11,1 mill. kr. mot 5,9 mill. kr i fjor, en reduksjon på 287,4%.

Morselskapet	2020	2019	2018
Driftsinntekter	1 448 623	4 229 683	2 746 104
Driftsresultat	-56 942	4 698 850	3 311 726
Årsresultat	-1 963 135	8 925 929	5 756 027
	2020	2019	2018
Balansesum	19 549 848	32 220 169	23 329 335
Egenkapital	10 091 418	12 054 551	9 034 412
Egenkapitalprosent	51,6%	37,4%	38,7%

Morselskapet har hatt driftsinntekter i 2020 på kr 1 448 623, kr 4 229 683 i 2019 og kr 2 746 104 i 2018. Årsresultatet i 2020 ble -2,0 mill. kr. mot 8,9 mill. kr i fjor, en reduksjon på 122,0%.


Koronapandemien har hatt betydning for regnskapet og kommenteres nedenfor. Årsregnskapet gir en rettvisende oversikt over utviklingen i foretaket, for resultatet i regnskapsåret og stillingen ved regnskapsårets slutt.

Koronaepidemi og konsekvenser av denne, status per 20. august 2021

Koronaepidemien og myndighetenes tiltak påvirker driften i byOslo konsernet i stor grad. Skjenkeforbudet og de sosiale nedstengingene i Oslo ført til at alle 6 utesteder har vært stengt i flere måneder i 2020 og starten av 2021. Alle selskaper i byOslo konsernet har tatt i bruk diverse økonomiske tiltak fra statens side for å komme seg gjennom krisen. Bl.a. er stort sett alle ansatte blitt permittert i store deler av 2020, konsernet har også søkt om kompensasjonsstøtte samlet for selskapene. I tillegg har Oslo Kommune utbetalt støtte til selskaper med skjenkebevilling.

Fortsatt drift

Årsoppgjøret er avlagt under forutsetning om fortsatt drift og styret bekrefter at forutsetning for fortsatt drift er til stede.

 SkeVGNaxK-rk-4GE6eY

byOslo Group AS

Årsberetning 2020

Arbeidsmiljø og personale

Styret anser arbeidsmiljøet i konsernet som godt. Det har vært 4 langtidssykemeldinger i konsernet i regnskapsåret. Det har vært 44 kortidssykemeldinger, på totalt 218 dager. Selskapene i konsernet vil arbeide for å holde sykefraværet på dette lave nivået.

Det har ikke forekommet større ulykker med materielle skader eller personskader. Det arbeides med å holde risikoen for ulykker lavt.

Likestilling

Konsernet har sysselsatt 144 menn og 83 kvinner i regnskapsåret. Morselskapet har ikke hatt ansatte. Arbeidstid og lønn er rettferdig fordelt mellom kjønnene. Konsernets personalpolitikk anses for å være kjønnsnøytral på alle områder.

Styret i selskapet består av 2 personer, hvorav 0 er kvinner. Styrene i datterselskaper består av 6% kvinner og 94% menn.

Forsknings- og utviklingsaktiviteter

Hverken morselskapet eller konsernet driver med FoU-aktiviteter.

Ytre miljø

Konsernets virksomhet påvirker ikke det ytre miljø mer enn hva som er normalt for bransjen. Selskapene forsøker å holde negativ miljøpåvirkning på et så lavt nivå som mulig.

Andre forhold

Styret kjenner ikke til noen forhold av viktighet for å bedømme selskapets stilling og resultat som ikke fremgår av regnskapet og balansen med noter. Det er heller ikke etter regnskapsåret utgang inntrådt forhold som etter styrets syn har betydning ved bedømmelse av regnskapet med unntak av koronaepidemien som er omtalt innledningsvis.

Utfyllende redegjørelse for konsernregnskapet


Konserninterne balanseposter og intern omsetning gjennom året er eliminert i konsernregnskapet.

Framtidsutsikter

Korona har preget alle selskaper i 2020 og starten av 2021, men konsernet ser nå fram til lysere tider.

Leieavtalen på Youngstorget til **Stratos Kultur & Event AS** går ut 31. august 2021. Dersom man ikke finner nye lokaler innen kort tid vil driften avvikles. Konseptet til Stratos er lønnsomt, men mangel på passende lokaler er fare truende. I årsregnskapet til Stratos Kultur & Event AS henvises derfor til usikkerhet om fortsatt drift.

Styret til **Gamle Museet AS** ser positivt mot 2. halvår 2021 som fyller seg med arrangementer slik at perioden ser både lovende og lønnsom ut. Styret har i tillegg satt i gang med et omfattende omstillingsprosjekt og fått tilslag fra Innovasjon Norge med 1,2 millioner i omstillingsmidler. Gamle Museet AS blir til Oslo Event Hub AS, et digitalt eventlokale tilpasset for streaming og hybrid arrangementer.

 SkeVGNaxK-rk-4GE6eY



byOslo Group AS

Årsberetning 2020

Koronapandemien førte dessverre til at **Bygdøy Allé 3 Drift AS** etter oppstartsår i 2019 også i 2020 gikk med et stort driftunderskudd. Takket være mottatt konsernbidrag i 2019 og kapitalforhøyelse ved gjeldskonvertering i 2020 har selskapet fortsatt positiv egenkapital per 31.12.2020. Gjenåpning av virksomheten er planlagt for 19. august 2021. Ledelsen i Bygdøy Allé 3 Drift AS har tilpasset konseptet og jobbet med å få redusert kostnader. Styret mener at tiltakene kommer til å sørge for at selskapet blir lønnsomt i framtiden.

Pandemien gjorde at **Nedre Løkka AS** snevret inn konseptet noe, samt rendyrket servering på bord med online bestilling som har gjort at selskapet har nå bedre forutsetning for meget lønnsom drift enn noen gang. Nedre Løkka AS var også det eneste selskapet i konsernet som gikk med positivt driftsresultat i 2020 og det sier noe om potensialet som nå ligger der.

Justisen Drift AS har kommet seg forholdsvis greit gjennom korona nedstengingene hittil takket være statlige og kommunale støtteordningene samt kostnadskontroll under nedstenging. Selskapet har i flere år vært et populært utested og har et sterkt merkenavn. Styret regner derfor med at selskapets inntekter kommer til å hente seg inn igjen uten vesentlige endringer med konseptet.

Fremtidsutsiktene for **Frognerveien 6 AS** ser også bra ut da selskapet greide å komme igjennom 2020 med minimalt underskudd. Driften og personalet er godt rustet for fremtiden når samfunnet åpner seg igjen.

Finansiell risiko

Selskapet har ingen spesiell finansiell risiko som følge av plasseringer eller drift.

Årsresultat og disponering av årsoverskudd i morselskapet

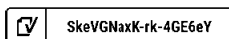
Styret foreslår følgende disponering av årets underskudd for selskapet, som er på kr -1 963 135:

Overført fra annen egenkapital	-1 963 133
Totalt	-1 963 133

Oslo den 20. august 2021

Kim Efosa Søyland
Daglig leder og styremedlem


Mohamed Abdillahi Jama
Styrets leder





byOslo Group AS

		EIENDELER			
		ANLEGGSMIDLER			
		Immaterielle eiendeler			
136 778	218 844	Konsesjoner, patenter, lisenser o.l.	3	196 800	388 418
		Utsatt skattefordel		0	0
136 778	218 844	Sum immaterielle eiendeler		196 800	388 418
		Varige driftsmidler			
		Driftsløsøre, inventar, verktøy, kontorm.	3	19 787 628	26 066 415
0	0	Sum varige driftsmidler		19 787 628	26 066 415
		Finansielle anleggsmidler			
12 702 012	6 429 882	Investeringer i datterselskap	5	0	0
505 016	6 597 171	Lån til foretak i samme konsern	7	0	0
2 032 429	1 524 829	Investeringer i tilknyttet selskap	6	2 152 625	1 840 933
1 558 838	960 000	Lån til tilknyttet selskap	7	2 069 066	1 645 781
1 856 974	1 856 974	Andre langsiktige fordringer		1 858 130	1 950 415
18 655 269	17 368 856	Sum finansielle anleggsmidler		6 079 821	5 437 129
18 792 047	17 587 700	SUM ANLEGGSMIDLER		26 064 249	31 891 962
		OMLØPSMIDLER			
		Varer		3 230 130	4 311 283
		Fordringer			
495 139	1 329 056	Kundefordringer		1 080 700	8 361 525
28 321	12 333 651	Fordringer på konsernselskap	7	0	0
184 064	969 283	Andre kortsiktige fordringer		7 320 564	4 987 721
707 524	14 631 990	Sum fordringer		8 401 264	13 349 246
50 277	479	Bankinnskudd, kontanter o.l.	8	4 679 062	11 031 568
757 801	14 632 469	SUM OMLØPSMIDLER		16 310 456	28 692 097
19 549 848	32 220 169	SUM EIENDELER		42 374 705	60 584 059

 SkeVGNaXK-rk-4GE6eY



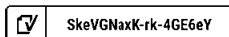
byOslo Group AS

		EGENKAPITAL OG GJELD			
		EGENKAPITAL			
		Innskutt egenkapital			
100 000	100 000	Selskapskapital	9	100 000	100 000
		Overkurs		0	0
		Annen innskutt egenkapital		0	0
100 000	100 000	Sum innskutt egenkapital		100 000	100 000
		Opptjent egenkapital			
9 991 418	11 954 551	Annen egenkapital	10	3 306 065	13 202 773
		Fond for vurderingsforskjeller	10	120 196	316 104
		Udekket tap		0	0
9 991 418	11 954 551	Sum opptjent egenkapital		3 426 261	13 518 877
		Minoritetsinteresser	10	3 759 169	3 208 471
10 091 418	12 054 551	SUM EGENKAPITAL		7 285 430	16 827 348
		GJELD			
		LANGSIKTIG GJELD			
		Avsetning for forpliktelser			
	12 252	Utsatt skatt		0	172 016
0	12 252	Sum avsetning for forpliktelser		0	172 016
		Annen langsiktig gjeld			
2 448 463	3 015 905	Gjeld til kredittinstitusjoner	11	16 136 572	6 074 353
538 953		Langsiktig gjeld til konsernselskap	7	0	0
3 714 872	3 741 236	Øvrig langsiktig gjeld		3 714 872	4 054 083
6 702 288	6 757 141	Sum annen langsiktig gjeld		19 851 444	10 128 436
6 702 288	6 769 393	SUM LANGSIKTIG GJELD		19 851 444	10 300 452
		KORTSIKTIG GJELD			
		Gjeld til kredittinstitusjoner		8 701	3 662 964
97 915	187 854	Leverandørgjeld		9 637 144	10 031 675
	414 454	Betalbar skatt	4	511 574	2 177 965
523 422		Skyldig offentlige avgifter		1 321 245	7 087 822
		Utbytte		0	1 856 424
1 126 113	12 298 970	Kortsiktig gjeld til konsernselskap	7	0	0
1 008 693	494 948	Annen kortsiktig gjeld		3 759 163	8 639 410
2 756 143	13 396 226	SUM KORTSIKTIG GJELD		15 237 827	33 456 260
9 458 431	20 165 619	SUM GJELD		35 089 271	43 756 712
19 549 849	32 220 170	SUM EGENKAPITAL OG GJELD		42 374 701	60 584 060

Oslo den 20. august 2021

Kim Efosa Søyland
Daglig leder og styremedlem

Mohamed Abdillahi Jama
Styrets leder






byOslo Group AS

Indirekte kontantstrømpoppstilling byOslo Group AS

Morselskapet			Konsemet	
2020	2019	Kontantstrømmer fra operasjonelle aktiviteter	2020	2019
-2 064 337	10 615 326	Resultat før skattekostnad	-12 221 256	8 974 320
-414 454	-268 291	- Periodens betalte skatt	-1 674 775	-2 123 806
82 067	27 356	+ Ordinære avskrivninger	6 479 654	6 718 743
0	0	+/- Endring i varelager	1 081 153	932 374
833 917	206 595	+/- Endring i kundefordringer	7 280 825	-1 903 149
22 618	757 120	+/- Endring i leverandørgjeld	-394 531	-3 781 220
2 650 699	-10 378 361	+/- Endring i andre tidsavgrensingsposter	-15 222 391	4 126 588
1 110 510	959 745	= Nto. kontantstrøm fra operasjonelle aktiviteter	-14 671 321	12 943 850
		Kontantstrømmer fra investeringsaktiviteter		
0	-246 200	- Utbetalinger ved kjøp av varige driftsmidler	-565 593	-4 263 420
0	0	+ Innbet. ved salg av aksjer og andeler	0	0
-8 355 600	-1 499 829	- Utbet. ved kjøp av aksjer og andeler	-507 600	-1 499 829
5 493 317	-2 463 075	+/- Netto endring andre investeringer	-331 000	-3 141 423
-2 862 283	-4 209 104	= Nto. kontantstrøm fra investeringsaktiviteter	-1 404 193	-8 904 672
		Kontantstrømmer fra finansieringsaktiviteter		
-54 853	119 556	+/- Netto endring gjeld	9 723 008	-4 559 363
1 856 424	2 965 268	+ Innbetalinger av utbytte	0	0
0	0	- Utbetalinger av utbytte	0	0
0	-1 004 517	+/- Inn-/Utbetalinger av konsernbidrag	0	0
1 801 571	2 080 307	= Nto. kontantstrøm fra finansieringsaktiviteter	9 723 008	-4 559 363
49 798	-1 169 052	= Netto endring i kontanter mv	-6 352 506	-520 185
479	1 169 531	+ Beholdning av kontanter 01.01.	11 031 568	11 551 753
50 277	478	= Kontantbeholdning 31.12.	4 679 062	11 031 568
		Kontantbeholdning mv framkommer slik:		
50 277	479	Kontanter og bankinnskudd pr 31.12.	4 370 808	9 293 437
0	0	+ Skattetrekkinnskudd o.l. pr 31.12.	308 254	1 738 131
50 277	479	= Beholdning av kontanter mv 31.12.	4 679 062	11 031 568

 SkeVGNaxK-rk-4GE6eY



byOSLO Group AS

Noter

Regnskapsprinsipper

Årsregnskapet er satt opp i samsvar med regnskapsloven og god regnskapsskikk, herunder norske regnskapsstandarder.

Konsolideringsprinsipper

Datterselskaper blir konsolidert fra det tidspunkt kontrollen er overført til konsernet (oppkjøpstidspunktet).

I konsernregnskapet erstattes posten aksjer i datterselskap i selskapsregnskapet med datterselskapets eiendeler og gjeld. Konsernregnskapet utarbeides som om konsernet var en økonomisk enhet. Transaksjoner, urealisert fortjeneste og mellomværende i konsernet elimineres.

Kjøpte datterselskaper regnskapsføres i konsernregnskapet basert på morselskapets anskaffelseskost. Anskaffelseskost tilordnes identifiserbare eiendeler og gjeld i datterselskapet, som oppføres i konsernregnskapet til virkelig verdi på oppkjøpstidspunktet. Eventuell merverdi ut over hva som kan henføres til identifiserbare eiendeler og gjeld, balanseføres som goodwill. Goodwill behandles som en residual og balanseføres med den andelen som er observert i oppkjøpstransaksjonen. Konsernet bruker ikke "full goodwill"-metoden. Merverdier i konsernregnskapet avskrives over de oppkjøpte eiendelenes forventede resterende levetid.

Klassifisering av balanseposter

Eiendeler bestemt til varig eie og bruk klassifiseres som anleggsmidler. Eiendeler som er tilknyttet varekretsløpet, klassifiseres som omløpsmidler. Fordringer klassifiseres som omløpsmidler hvis de skal tilbakebetales i løpet av ett år. For gjeld legges samme kriterier til grunn for å skille mellom langsiktig og kortsiktig gjeld. Første års avdrag på langsiktig gjeld og langsiktige fordringer klassifiseres likevel ikke som kortsiktig gjeld eller omløpsmiddel.

Anskaffelseskost

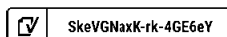
Anskaffelseskost for eiendelen omfatter kjøpesummen for eiendelen med fradrag for rabatter o.l. og med tillegg for direkte kjøpsutgifter som frakt, toll, ikke refunderbare offentlige avgifter og andre direkte utgifter til anskaffelsen.

Inntektsføring

Inntektsføring ved salg av varer skjer på leveringstidspunktet. Tjenester inntektsføres i takt med utførelsen. Andelen av salgsinntekter som knytter seg til fremtidige serviceytelser, balanseføres som uopptjent inntekt ved salget og inntektsføres deretter i takt med levering av ytelsene.

Salgsinntekter

Inntekter ved salg av varer og tjenester vurderes til virkelig verdi av vederlaget på transaksjonstidspunktet, redusert med merverdiavgift, rabatter, avslag og returnerte varer. Tjenester blir inntektsført i takt med utførelsen. Resultatføring av vederlaget skjer når produktet er overlevert kunde, og det ikke er uoppfylte forpliktelser som kan påvirke kundens aksept av produktet. Levering anses å være foretatt når produktet er levert på avtalt sted, og risiko for tap og ukurans er overført til kunden. Avsetninger for reklamasjoner, returer og eventuelle kvantumsrabatter skjer på bakgrunn av erfaringstall fra tidligere perioder.



byOSLO Group AS

Noter

Leieinntekter av fast eiendom

Inntekter fra utleie av fast eiendom inntektsføres med den del av leieinntektene som gjelder leie innenfor regnskapsåret. Ved leiefritak eller rabattert leie en periode, blir leieinntekten for den resterende leieperioden fordelt lineært over hele leieperioden. Balanseført verdi av fremtidige leiebetalinger som oppstår ved leiefritak eller rabatt vurderes til virkelig verdi slik som beskrevet under verdsettelse av fordringer. Avtaler som inneholder leiejusteringer fastsatt etter prisindekser over leieperioden er ikke regnet som rabatt ved vurdering av inntektsføring av leieinntekter.

Immaterielle eiendeler

Utgifter til andre immaterielle eiendeler enn forskning og utvikling balanseføres i den utstrekning kriteriene for balanseføring er oppfylt. Det betyr at slike utgifter balanseføres når, og fra det tidspunkt, det anses som sannsynlig at de fremtidige økonomiske fordelene knyttet til eiendelene vil tilflyte selskapet, og anskaffelseskost kan måles på en pålitelig måte. Balanseførte immaterielle eiendeler avskrives lineært over forventet levetid.

Varige driftsmidler

Andre varige driftsmidler balanseføres og avskrives lineært over driftsmidlenes forventede utnyttbare levetid. Når det senere er en indikasjon på at levetiden til et driftsmiddel avviker fra det som er lagt til grunn ved anskaffelsen, og avviket er betydelig, endres avskrivningsplanen, og gjenværende balanseført verdi fordeles over det nye estimatet på levetid. Vedlikehold av driftsmidlene kostnadsføres, mens påkostninger og forbedringer tillegges kostpris på driftsmiddelet og avskrives i takt med driftsmiddelet. Det betyr blant annet at ved kjøp av brukt driftsmiddel trekkes skillet mellom vedlikehold og påkostning/forbedring i forhold til driftsmiddelets stand på anskaffelsestidspunktet.

Leide (leasede) driftsmidler balanseføres som driftsmiddel hvis leiekontrakten anses som finansiell.

Aksjer i datterselskap


Datterselskap er selskap der morselskapet har kontroll, og dermed bestemmende innflytelse på enhetens finansielle og operasjonelle strategi, normalt ved å eie mer enn halvparten av den stemmeberettigede kapitalen. Oversikt over selskap som er datterselskap er angitt i nummerert note til regnskapet.

Aksjer i datterselskaper vurderes etter kostmetoden i selskapsregnskapet. Kostprisen økes når morselskapet tilfører datterselskapet økt egenkapital ved kapitalutvidelse, eller når det gis konsernbidrag fra morselskapet til datterselskapet. Mottatt utbytte og konsernbidrag resultatføres i utgangspunktet som inntekt, men bare i den grad mottatt utbytte og konsernbidrag ikke i vesentlig grad overstiger vår andel av opptjent egenkapital i selskapet i vår eiertid. Mottatt utbytte som etter denne vurderingen ikke blir inntektsført, vil føres som en reduksjon av anskaffelseskost. Morselskapet regnskapsfører utbytte og konsernbidrag det samme året som datterselskapet avsetter beløpet.

Aksjer i tilknyttede selskap

Investeringer der vi har 20-50 % av stemmeberettiget kapital og betydelig innflytelse defineres som tilknyttede selskap (såfremt vi ikke har bestemmende innflytelse på en måte som gjør at selskapet blir definert som datterselskap). Oversikt over selskap som er tilknyttede selskap er angitt i nummerert note til regnskapet.

Andel i tilknyttet selskap vurderes etter kostmetoden i selskapsregnskapet og egenkapitalmetoden i konsernregnskapet. Egenkapitalmetoden innebærer at andel av resultat inntektsføres netto som finansinntekt. Andel av resultat justeres for eventuelle avskrivninger av merverdier og korreksjoner for eventuelle interne gevinster.

 SkeVGNaxK-rik-4GE6eY



byOSLO Group AS

Noter

Nedskrivning av anleggsmidler

Ved indikasjon på at balanseført verdi av et anleggsmiddel er høyere enn virkelig verdi, foretas det test av verdifall. Testen foretas for det laveste nivå av anleggsmiddel som har selvstendige kontantstrømmer. Hvis balanseført verdi er høyere enn både salgsverdi og bruksverdi, foretas det nedskrivning til det høyeste av salgsverdi og gjenvinnbart beløp.

Tidligere nedskrivninger reverseres hvis forutsetningene for nedskrivningen ikke lenger er tilstede, med unntak for tidligere nedskrivning av goodwill.

Varer

Varer vurderes til det laveste av anskaffelseskost (etter FIFO-prinsippet) og virkelig verdi.

Råvarer

For råvarer er gjenanskaffelseskost anvendt som tilnærming til virkelig verdi. Virkelig verdi for råvarer som ikke lenger kan anvendes i produksjonsprosessen er påregnelig salgspris.

Egentilvirkede ferdigvarer og varer i arbeid

Anskaffelseskost for disse varene er direkte kostnader og indirekte variable tilvirkningskostnader. Ved beregning av virkelig verdi er salgspris på et framtidig salgstidspunkt fradratt salgskostnader og tilvirkningskostnader som påløper for å bringe varer i arbeid i salgsferdig stand.

Fordringer

Kundefordringer føres opp i balansen etter fradrag for avsetning til forventet tap. Avsetning for tap foretas etter en individuell vurdering av de vesentligste kundefordringene. I tillegg beregnes en avsetning som skal dekke påregnelig tapsrisiko. Ved den individuelle vurderingen anses utsettelse og mangler ved betalinger, og eventuelle andre kjente opplysninger om at en kunde har økonomiske problemer, som indikatorer på at det må avsettes for tap.

Andre fordringer, både omløpsfordringer og anleggsfordringer, føres opp til det laveste av pålydende og virkelig verdi. Virkelig verdi er nåverdien av fremtidige innbetalinger. Det foretas likevel ikke neddiskontering når effekten av neddiskonteringen er uvesentlig for regnskapet. Avsetning til tap vurderes på samme måte som for kundefordringer.

Gjeld

Gjeld balanseføres til nominelt gjeldsbeløp.



byOSLO Group AS

Noter

Skatter

Skattekostnaden i resultatregnskapet omfatter både periodens betalbare skatt og endring i utsatt skatt. Utsatt skatt beregnes på grunnlag av de midlertidige forskjellene som eksisterer mellom regnskapsmessige og skattemessige verdier, og eventuelt ligningsmessig underskudd til framføring, ved utgangen av regnskapsåret. Skatteøkende og skattereduserende midlertidige forskjeller som reverserer eller kan reversere i samme periode, utlignes. Utsatt skattefordel på netto skattereduserende forskjeller og underskudd til framføring som ikke kan utlignes, balanseføres i den grad skattefordelen antas å kunne utnyttes gjennom framtidig skattepliktig inntekt. Oppføring av utsatt skattefordel på netto skattereduserende forskjeller som ikke er utlignet, og underskudd til framføring, begrunnes med antatt framtidig inntjening. Utsatt skatt og utsatt skattefordel som kan balanseføres, oppføres netto i balansen.

Skatt på avgitt konsernbidrag som føres som økt kostpris på aksjer i datterselskap, og skatt på mottatt konsernbidrag som føres som reduksjon av balanseført beløp på investeringer i datterselskap, føres direkte mot skatt i balansen (mot betalbar skatt dersom konsernbidraget har virkning på betalbar skatt, og mot utsatt skatt hvis konsernbidraget har virkning på utsatt skatt). Utsatt skatt både i selskapsregnskapet og i konsernregnskapet balanseføres til nominell verdi.

Pensjonsforpliktelser

Selskaper i konsernet har pensjonsavtale gjennom en forsikringsavtale, og avtalen er en innskuddsplan som ikke medfører andre forpliktelser ut over innbetaling av årets premie. Årets premie beregnes på basis av lønn i samme periode. Pensjonsforpliktelser og pensjonsmidlene er ikke oppført i regnskapet. Årets betalte premie er bokført i resultatregnskapet.

Garantier og reklamasjoner

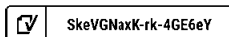
Avsetning til forventede garantiarbeider knyttet til avsluttede salg vurderes til antatt kostnad for slikt arbeid. Estimater beregnes med utgangspunkt i historiske tall for garantiarbeider, men korrigert for forventede avvik på grunn av for eksempel endringer i kvalitetssikringsrutiner og endringer i produktspekter. Avsetningen føres opp under "Annen kortsiktig gjeld" og endringen i avsetningen kostnadsføres.

Utenlandsk valuta

Fordringer og gjeld i utenlandsk valuta vurderes etter kursen ved regnskapsårets slutt. Kursgevinster og kurstap klassifiseres som finansposter.

Kontantstrømoppstilling

Kontantstrømoppstillingen utarbeides etter den indirekte metoden. Kontanter og kontantekvivalenter omfatter kontanter og bankinnskudd.





byOslo Group AS

Note 1 - Annen driftsinntekt

Selskapet og konsernet har mottatt følgende midler fra koronarelaterte støtteordninger:

	Morselskapet	Konsernet
Kompensasjonsordning (*):	850 516,00	10 291 948,00
Tilskudd fra Kulturrådet:	0,00	226 772,00
Uspesifisert støtte fra kommune:	0,00	720 687,00
Lønnstilskudd:	0,00	284 083,00

(*) Søknaden ble levert samlet for hele byOslo konsernet av Stratos Kultur & Event AS. Mottatt støtte er fordelt forholdsvis ihht selskapenes faste kostnader.

Note 2 – Lønnskostnad, antall ansatte, godtgjørelser, lån til ansatte mm.


Morselskapet har ikke sysselsatt ansatte i regnskapsåret, derfor ingen lønnskostnader. Det er ikke utbetalt lønn eller andre ytelser til daglig leder eller styret i morselskapet i regnskapsåret. Selskapet er ikke pliktig til å ha pensjonsordning etter lov om obligatorisk tjenestepensjon.

Konsernet har sysselsatt 70 årsverk i regnskapsåret.

	I år	I fjor
Konsernet		
Lønn	15 869 978	42 769 407
Arbeidsgiveravgift	2 170 732	6 181 971
Pensjonskostnader	140 097	548 390
Andre lønnsrelaterte ytelser	847 545	1 354 290
Totalt	19 028 352	50 854 058

Ytelser til ledende personer og revisor

	Morselskapet	Konsernet
Daglig leder	0	1 746 110
Styremedlemmer	0	735 429
Revisjon, som består av:		
Revisjon	34 863	196 231
Andre tjenester	0	0
Samlet honorar til revisor	34 863	196 231

 SkeVGNaxK-rik-4GE6eY



byOslo Group AS


Note 3 - Varige driftsmidler

Morselskap

	Immatrielle eiendeler	Driftsløsøre, inv verktøy kontorm	Sum varige driftsmidler
Anskaffelseskost pr. 1/1	246 200	0	246 200
+ Tilgang	0	0	0
- Avgang	0	0	0
Anskaffelseskost pr. 31/12	246 200	0	246 200
Akk. av/nedskr. pr 1/1	27 356	0	27 356
+ Ordinære avskrivninger	82 067	0	82 067
- Tilbakeført avskrivning	0	0	0
Akk. av/nedskr. pr. 31/12	109 423	0	109 423
Balanseført verdi pr 31/12	136 777	0	136 777
Prosensats for ord. avskr.	33-33		

Konsernet

	Immatrielle eiendeler	Driftsløsøre, inv verktøy kontorm	Sum varige driftsmidler
Anskaffelseskost pr. 1/1	6 492 926	44 712 013	51 204 939
+ Tilgang	0	565 593	565 593
- Avgang	0	-500 000	-500 000
Anskaffelseskost pr. 31/12	6 492 926	45 777 606	52 270 532
Akk. av/nedskr. pr 1/1	6 164 381	18 642 074	24 806 455
+ Ordinære avskrivninger	131 746	6 847 904	6 979 650
- Tilbakeført avskrivning	0	500 000	500 000
Akk. av/nedskr. pr. 31/12	6 296 127	24 989 978	31 286 105
Balanseført verdi pr 31/12	196 799	20 787 628	20 984 427
Prosensats for ord. avskr.	20-33	10-50	


 SkeVGNaxK-rik-4GE6eY



byOslo Group AS

Note 4 - Skatt

Morselskap			Konsern	
2020	2019		2020	2019
		Årets skattekostnad fordeler seg på:		
-88 950	1 677 145	Betalbar skatt	-995 242	2 859 742
-12 252	12 252	Endring utsatt skatt	-172 016	214 708
-101 202	1 689 397	Årets totale skattekostnad	-1 167 258	3 074 450
		Betalbar skatt i balansen består av:		
-	1 677 145	Sum betalbar skatt	8 384	2 859 742
-88 950	-	- Refusjon av skatt tiltakspakke 2020	-1 003 626	-
-	-1 262 691	+/- effekt av skatt på konsernbidrag	-	-681 777
-88 950	414 454	Årets betalbare skatt i balansen	-995 242	2 177 965
		Oversikt over midlertidige forskjeller:		
-28 321	-	- Fordringer	-406 961	27 249
-	-	- Driftsmidler	-2 225 830	-597 266
-	55 693	Andre forskjeller som påvirker betalbar skatt	-	55 693
-28 321	55 693	Sum	-2 632 791	-514 324
-	-	- Akkumulert fremførbart underskudd	-5 871 587	-639 562
-28 321	55 693	Netto midlertidige forskjeller pr 31.12	-8 504 378	-1 153 886
-	-	- Forskjeller som ikke inngår i utsatt skatt/skattefordel	-	1 935 779
-28 321	55 693	Sum	-8 504 378	781 893
-	12 252	22%/22% Utsatt skatt / usatt skattefordel	-	172 016
-6 231	-	22%/22% Ikke bokført utsatt skattefordel	-1 870 963	-

 SkeVGNaxK-rk-4GE6eY



byOslo Group AS

Note 5 - Investeringer i datterselskap

Følgende selskaper inngår i konsernet 31.12.2020

Morselskap:
byOslo Group AS

Forretningskontor
OSLO

Datterselskap, kontorsted:	Eierandel i %	Stemmerett i %	Kostpris	Årsresultat i år	Balanseført EK i år
Stratos Kultur & Event AS, Oslo	100,00 %	100,00 %	3 696 712	-1 440 343	-277 669
Gamle Museet AS, Oslo	100,00 %	100,00 %	30 000	-1 707 778	115 181
Bygdøy Allé 3 Drift AS, Oslo	94,49 %	94,49 %	132 500	-6 278 189	1 690 970
Nedre Løkka AS, Oslo	56,99 %	56,99 %	678 000	-1 034	3 592 937
Justisen Drift AS, Oslo	56,00 %	56,00 %	16 800	-1 290 010	3 441 741
Frognerveien 6 AS, Oslo	50,00 %	51,00 %	300 000	-94 527	1 212 668
BO Marked AS (under konkurs), Oslo	100,00 %	100,00 %	1 575 870	i.a.	i.a.

Note 6 - Investeringer i tilknyttet selskap

Selskapet/konsernet har aksjer i følgende tilknyttede selskaper pr 31.12.2020

Tilknyttet selskap, kontorsted:	Eierandel i %	Stemmerett i %	Kostpris	Årsresultat i år	Balanseført EK i år
360 Underholdning AS, Oslo	50,00 %	50,00 %	15 000	588 376	325 116
Cold Pressed Juice Nordic AS, Oslo	50,00 %	50,00 %	15 000	-45 914	304 602
Nattklubb AS	50,00 %	50,00 %	1 479 829	-375 169	1 505 285
Taptails AS, Oslo (tidl. Nordic Noir Spirits AS)	20,70 %	20,70 %	522 600	-161 738	707 015

Andel i tilknyttet selskap vurderes etter kostmetoden i selskapsregnskapet. I konsernet er balanseført verdi ført opp etter egenkapitalmetoden, men evt. netto negativ verdi balanseføres ikke.

	360 Under- holdning AS	Cold Pressed Juice Nordic AS	Nattklubb AS	Taptails AS (tidl. Nordic Noir Spirits)	Totalt
Anskaffelseskost	15 000	15 000	1 479 829	6 210	1 516 039
Akk. resultatandel 1/1	-31 658	165 231	646 437	-463 906	316 104
Resultatandel	294 188	-22 957	-187 585	-33 477	50 169
- Reduksjon for avskrivning av goodwill			-237 287		-237 287
Resultatandel som inntektsføres	262 530	142 274	221 565	-497 383	128 986
- Utbytte mv i året	0	0	0	0	0
+ Innbetalt aksje- og selskapskapital	0	0	0	507 600	507 600
+/- Andre egenkapitaltransaksjoner	0	0	0	0	0
= Bokført verdi pr 31/12	277 530	157 274	1 701 394	16 427	2 152 625
- Kostpris	15 000	15 000	1 479 829	522 600	2 032 429
Fond for vurderingsforskjeller	262 530	142 274	221 565	-506 173	120 196

SkeVGNaxK-rk-4GE6eY



byOslo Group AS

Note 7 - Fordringer og gjeld til konsernselskap m.v.

Fordringer og gjeld til konsernselskaper m.v. inngår med følgende beløp i morselskapets regnskapsposter:

	Pr 31.12.	Pr 01.01.
Fordring på BO Marked AS	28 321	8 747
Sum kortsiktig fordring på konsernselskap m.v.	28 321	8 747
Lån til Bygdøy Allé 3 Drift AS	505 016	5 992 484
Lån til Nedre Løkka AS	0	604 687
Lån til 360 Underholdning AS	0	35 000
Lån til Nattklubb AS	1 372 713	960 000
Lån til Taptails AS	186 125	0
Sum Lån til foretak i samme konsern m.v.	2 063 854	7 592 171
Renter på lån til Bygdøy Allé 3 Drift AS	71 130	311 587
Renter på lån til Nedre Løkka AS	0	9 143
Renter på lån til Taptails AS	2 916	0
Sum renteinnt. på lån til foretak i samme konsern m.v.	74 046	320 730
	Pr 31.12.	Pr 01.01.
Gjeld til Justisen Drift AS	1 058 226	945 669
Gjeld til Frognerveien 6 AS	0	660 000
Gjeld til Stratos Kultur & Event AS	67 887	0
Gjeld til 360 Underholdning AS	110 000	0
Gjeld til Cold Pressed Juice Norway AS	9 288	0
Sum kortsiktig gjeld til konsernselskap m.v.	1 245 401	1 605 669
Påløpt, ikke fakturert kostnad - Nedre Løkka AS	0	143 794
Påløpt, ikke fakturert kostnad - Frognerveien 6 AS	0	81 026
Sum Påløpt kostnad til konsernselskap m.v.	0	224 820
Gjeld til Frognerveien 6 AS	358 328	0
Gjeld til Nedre Løkka AS	180 625	0
Gjeld til K. Søyland Holding AS	2 168 504	2 374 665
Gjeld til DNA Events AS	1 546 368	1 366 571
Sum Langsiktig gjeld til konsernselskap m.v.	3 895 497	3 741 236
Renter til Frognerveien 6 AS	14 303	0
Renter til Nedre Løkka AS	2 002	0
Renter til K. Søyland Holding AS	43 839	55 745
Renter til DNA Events AS	29 797	47 906
Sum rentekostnader på gjeld til konsernselskap m.v.	89 941	103 651
	Pr 31.12.	Pr 01.01.
Mottatt konsernbidrag fra Stratos Kultur & Event AS	0	3 300 000
Tilleggsutbytte fra Gamle Museet AS	0	1 010 643
Utbytte fra Frognerveien 6 AS	0	1 856 424
Sum inntekt på investering i datterselskaper m.v.	0	6 167 066
Konsernbidrag til BO Marked AS (eks skatt)	0	131 415
Skatt på konsernbidrag til BO Marked AS	0	37 066
Konsernbidrag til Bygdøy Allé 3 Drift AS	0	5 774 375
Skatt på konsernbidrag til Bygdøy Allé 3 Drift AS	0	1 225 626
Sum avgitt utbytte og konsernbidrag	0	7 168 481

SkeVGNaxK-rik-4GE6eY



byOslo Group AS

Note 8 - Bankinnskudd, kontanter o.l.

Skattetrekkinnskudd utgjør pr 31.12.	I år	I fjor
Konsernet	308 254	1 738 131
Morselskapet	0	0

Skyldig skattetrekk pr 31.12. i år utgjør kr -440 031
Manglende dekning har blitt etterbetalt i januar 2021.

Note 9 - Aksjekapital og aksjonærinformasjon

byOslo Group AS

Selskapet har 1 000 aksjer hver pålydende kr 100, samlet aksjekapital utgjør kr 100 000.
Selskapet har kun en aksjeklasse.

Aksjonærens navn	Antall aksjer	Eierandel
DNA Events AS	500	50 %
K. Søyland Holding AS	500	50 %

Aksjer eid av selskapets tillitsvalgte:

Mohamed A. Jama (styrets leder) eier 100% av aksjene i DNA Evetns AS.

Kim E. Søyland (daglig leder og styremedlem) eier 100% av aksjene i K. Søyland Holding AS.




byOslo Group AS

Note 10 - Annen egenkapital

<u>Konsernet</u>	Aksjekapital	Annen EK	Fond for vurderingsforskjeller	Minoritetsinteresser	SUM
EK pr 1.1.	100 000	13 202 773	316 104	3 208 471	16 827 348
Til årets resultat		-9 896 708	-195 908	-961 382	-11 053 998
Annet (kapitalforhøyelse Nedre Løkka AS)				1 189 556	1 189 556
Annet (endring eierandel Nedre Løkka AS)				41 759	41 759
Annet (kapitalforhøyelse Bygdøy Allé 3 Drift AS)				349 704	349 704
Annet (endring eierandel Bygdøy Allé 3 Drift AS)				-68 939	-68 939
EK pr 31.12.	100 000	3 306 065	120 196	3 759 169	7 285 430

<u>Morselskapet</u>	Aksjekapital	Annen EK	SUM
EK pr 1.1.	100 000	11 954 551	12 054 551
Årest resultat		-1 963 135	-1 963 135
Avgitt konsernbidrag		0	0
EK pr 31.12.	100 000	9 991 416	10 091 416

 SkeVGNaxK-rik-4GE6eY



byOslo Group AS

Note 11 - Gjeld til kredittinstitusjoner, Sikkerhetsstillelse og garantier

Ingen gjeldspost til kredittinstitusjoner med forfall senere enn 5 år fra balansedagen pr 31.12. i år og i fjor.

Bedriftslån fra Sandnes Sparebank:

byOslo Group AS	2 448 463
Bygdøy Allé 3 Drift AS	2 688 109

Statsgaranterte lån ifbm koronapandemi fra Sandnes Sparebank:

Stratos Kultur & Event AS:	1 500 000
Gamle Museet AS:	1 500 000
Bygdøy Allé 3 Drift AS	3 500 000
Nedre Løkka AS:	1 000 000
Justisen Drift AS:	2 000 000
Frognerveien 6 AS	1 500 000

Husleiegarantier hos Sandnes Sparebank:

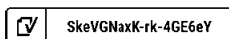
Stratos Kultur & Event AS:	580 500
Gamle Museet AS:	1 400 000
Nedre Løkka AS:	1 230 000
Justisen Drift AS:	675 000
Frognerveien 6 AS	226 254

Husleiegaranti hos Ringnes

Bygdøy Allé 3 Drift AS	1 856 974
------------------------	-----------

Factoringavtale med Svea Finans som er sikret med pant i kundefordringer:

Stratos Kultur & Event AS:	7 000 000
----------------------------	-----------



SkeVGNaxK-rk-4GE6eY




Byrå Intunor Services AS
Klient 01095 Byoslo Group AS
Periode 2020

Posteringsjournal
Utskrift fra Visma Finale Årsoppgjør
Dato : 13/08/2021 11:15 Side1av1

	Bilagsnr	Dato	Debet	Kredit	Beløp	Anmerkning
Tilleggsposteringer						
Avslutning	200000047	31/12/2020	0	6020	82 066,80	Tbk-føring TT avskrivninger
Avslutning	200000048	31/12/2020	1046	0	82 066,80	Tbk-føring TT avskrivninger
Avslutning	200000049	31/12/2020	3450	1579	37 210,00	Korrigerer for myt utbetalt k
Avslutning	200000050	31/12/2020	7839	1585	28 320,55	Avsetning tap fordring på BO M
Avslutning	200000051	31/12/2020	2923	2260	241 719,69	Motregning fordring/gjeld BO M
Avslutning	200000052	31/12/2020	8120	1308	1 575 869,71	Nedskrivning aksjer i BO Marke
Avslutning	200000053	31/12/2020	8490	3751	184 100,00	Korrigerer kontering Markedss
Avslutning	200000054	31/12/2020	2050	7740	0,60	ørediff
Avslutning	200000055	31/12/2020	8140	8150	134,00	Korrigerer renter på restskat
Tilleggsposteringer					2 231 488,15	
Avskrivninger						
Avslutning	100000002	31/12/20	6020	1046	82 066,80	Avskrivning av driftsmiddel
Avskrivninger					82 066,80	
Skatteberegning						
Avslutning	200000018	31/12/20	2120	8320	12 252,00	Utsatt skatt i fjor
Avslutning	200000046	31/12/20	1576	8300	88 950,25	Refusjon skatt tiltakspakke
Skatteberegning					101 202,25	
Disponeringer						
Avslutning	210000000	31/12/2020	2050	8960	1 963 133,02	Fra annen oppjent EK
Disponeringer					1 963 133,02	
Totalt alle posteringer					4 377 890,22	

Tilleggsposteringerne ovenfor er utført etter instruks fra selskapet.

Sted: Dato: Sign:

 SkeVGNaxK-rk-4GE6eY



Verification

Transaction ID	SkeVGNaxK-rk-4GE6eY
Document	byOslo Group - Konsernregnskap 2020.pdf
Pages	21
Sent by	Ivo Walker

Signing parties

Mohamed Abdillahi Jama	jama@byoslo.com	Action: Sign	Method: Norwegian BankID
Kim Efosa Søyland	kim@emanage.no	Action: Sign	Method: Norwegian BankID

Activity log

E-mail invitation sent to jama@byoslo.com
2021-08-20 15:46:54 CEST,

E-mail invitation sent to kim@emanage.no
2021-08-20 15:46:54 CEST,

Clicked invitation link Mohamed Abdillahi Jama
Mozilla/5.0 (Macintosh; Intel Mac OS X 10_15_7) AppleWebKit/605.1.15 (KHTML, like Gecko) Version/14.1.1 Safari/605.1.15,2021-08-20 16:16:54 CEST,IP address: 84.215.70.18

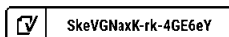
Clicked invitation link Kim Efosa Søyland
Mozilla/5.0 (Macintosh; Intel Mac OS X 10_15_7) AppleWebKit/605.1.15 (KHTML, like Gecko) Version/14.1.2 Safari/605.1.15,2021-08-22 09:29:44 CEST,IP address: 84.211.194.247

Document signed by Kim Efosa Søyland
Birth date: 1983/03/27,2021-08-22 09:41:01 CEST,

E-mail invitation sent to jama@byoslo.com
2021-08-24 18:49:05 CEST,

Document signed by Mohamed Abdillahi Jama
Birth date: 1979/08/16,2021-08-24 18:56:09 CEST,

Verified ensures that the document has been signed according to the method stated above.
Copies of signed documents are securely stored by Verified.





e-revisjon

UAVHENGIG REVISORS BERETNING

Til generalforsamlingen i byOslo Group AS

Uttalelse om revisjonen av årsregnskapet

Konklusjon

Vi har revidert byOslo Group AS' årsregnskap som viser et underskudd på kr 1 963 135 for selskapsregnskapet og et underskudd på kr 11 053 998 for konsernregnskapet, og etter vår mening:

- er årsregnskapet avgitt i samsvar med lov og forskrifter
- gir det medfølgende selskapsregnskapet et rettviseende bilde av den finansielle stillingen til byOslo Group AS per 31. desember 2020 og av selskapets resultater for regnskapsåret som ble avsluttet per denne datoen i samsvar med regnskapslovens regler og god regnskapsskikk i Norge.
- gir det medfølgende konsernregnskapet et rettviseende bilde av den finansielle stillingen til konsernet byOslo Group AS per 31. desember 2020 og av konsernets resultater for det avsluttede regnskapsåret i samsvar med regnskapslovens regler og god regnskapsskikk i Norge.

Årsregnskapet består av:

- selskapsregnskapet, som består av balanse per 31. desember 2020, resultatregnskap, og for regnskapsåret avsluttet per denne datoen og noter, herunder et sammendrag av viktige regnskapsprinsipper, og
- konsernregnskapet som består av balanse per 31. desember 2020, resultatregnskap og for regnskapsåret avsluttet per denne datoen og noter, herunder et sammendrag av viktige regnskapsprinsipper.

Grunnlag for konklusjonen

Vi har gjennomført revisjonen i samsvar med lov, forskrift og god revisjonsskikk i Norge, herunder de internasjonale revisjonsstandardene (ISA-ene). Våre oppgaver og plikter i henhold til disse standardene er beskrevet i *Revisors oppgaver og plikter ved revisjon av årsregnskapet*. Vi er uavhengige av selskapet slik det kreves i lov og forskrift, og har overholdt våre øvrige etiske forpliktelser i samsvar med disse kravene. Etter vår oppfatning er innhentet revisjonsbevis tilstrekkelig og hensiktsmessig som grunnlag for vår konklusjon.

Styrets ansvar for årsregnskapet

e-Revisjon.no
jo.lunde@e-revisjon.no

statsaut.revisor Jo H. Lunde
tlf: 952 38 358

org.nr 999 201 016
Tollbugata 8b, 0152 Oslo

Styret og daglig leder (ledelsen) er ansvarlig for å utarbeide årsregnskapet i samsvar med lov og forskrifter, herunder for at det gir et rettviseende bilde i samsvar med regnskapslovens regler og god regnskapsskikk i Norge. Ledelsen er også ansvarlig for slik intern kontroll som den finner nødvendig for å kunne utarbeide et årsregnskap som ikke inneholder vesentlig feilinformasjon, verken som følge av misligheter eller utilsiktede feil.

Ved utarbeidelsen av årsregnskapet må ledelsen ta standpunkt til selskapets og konsernets evne til fortsatt drift og opplyse om forhold av betydning for fortsatt drift. Forutsetningen om fortsatt drift skal legges til grunn for årsregnskapet så lenge det ikke er sannsynlig at virksomheten vil bli avvirket.

Revisors oppgaver og plikter ved revisjonen av årsregnskapet

Vårt mål er å oppnå betryggende sikkerhet for at årsregnskapet som helhet ikke inneholder vesentlig feilinformasjon, verken som følge av misligheter eller utilsiktede feil, og å avgi en revisjonsberetning som inneholder vår konklusjon. Betyggende sikkerhet er en høy grad av sikkerhet, men ingen garanti for at en revisjon utført i samsvar med lov, forskrift og god revisjonsskikk i Norge, herunder ISA-ene, alltid vil avdekke vesentlig feilinformasjon som eksisterer. Feilinformasjon kan oppstå som følge av misligheter eller utilsiktede feil. Feilinformasjon blir vurdert som vesentlig dersom den enkeltvis eller samlet med rimelighet kan forventes å påvirke økonomiske beslutninger som brukerne foretar basert på årsregnskapet.

Som del av en revisjon i samsvar med lov, forskrift og god revisjonsskikk i Norge, herunder ISA-ene, utøver vi profesjonelt skjønn og utviser profesjonell skepsis gjennom hele revisjonen. I tillegg:

- identifiserer og anslår vi risikoen for vesentlig feilinformasjon i årsregnskapet, enten det skyldes misligheter eller utilsiktede feil. Vi utformer og gjennomfører revisjonshandlinger for å håndtere slike risikoer, og innhenter revisjonsbevis som er tilstrekkelig og hensiktsmessig som grunnlag for vår konklusjon. Risikoen for at vesentlig feilinformasjon som følge av misligheter ikke blir avdekket, er høyere enn for feilinformasjon som skyldes utilsiktede feil, siden misligheter kan innebære samarbeid, forfalskning, bevisste utelatelser, uriktige fremstillinger eller overstyring av intern kontroll.
- opparbeider vi oss en forståelse av den interne kontroll som er relevant for revisjonen, for å utforme revisjonshandlinger som er hensiktsmessige etter omstendighetene, men ikke for å gi uttrykk for en mening om effektiviteten av selskapets interne kontroll.
- evaluerer vi om de anvendte regnskapsprinsippene er hensiktsmessige og om regnskapsestimatene og tilhørende noteopplysninger utarbeidet av ledelsen er rimelige
- konkluderer vi på hensiktsmessigheten av ledelsens bruk av fortsatt drift-forutsetningen ved avleggelsen av årsregnskapet, basert på innhentede revisjonsbevis, og hvorvidt det foreligger vesentlig usikkerhet knyttet til hendelser eller forhold som kan skape tvil av betydning om selskapets evne til fortsatt drift. Dersom vi konkluderer med at det eksisterer vesentlig usikkerhet, kreves det at vi i revisjonsberetningen henleder oppmerksomheten på tilleggsopplysningene i årsregnskapet, eller, dersom slike tilleggsopplysninger ikke er tilstrekkelige, at vi modifiserer vår konklusjon om årsregnskapet og årsberetningen. Våre konklusjoner er basert på revisjonsbevis innhentet inntil datoen for revisjonsberetningen. Etterfølgende hendelser eller forhold kan imidlertid medføre at selskapet ikke fortsetter driften.
- evaluerer vi den samlede presentasjonen, strukturen og innholdet i årsregnskapet, inkludert tilleggsopplysningene, og hvorvidt årsregnskapet gir uttrykk for de underliggende transaksjonene og hendelsene på en måte som gir et rettviseende bilde.



- Innhenter vi tilstrekkelig og hensiktsmessig revisjonsbevis vedrørende den finansielle informasjonen til enhetene eller forretningsområdene i konsernet for å kunne gi uttrykk for en mening om det konsoliderte årsregnskapet. Vi er ansvarlige for å lede, følge opp og gjennomføre konsernrevisjonen. Vi alene er ansvarlige for vår revisjonskonklusjon.

Vi kommuniserer med styret blant annet om det planlagte omfanget av revisjonen og til hvilken tid revisjonsarbeidet skal utføres. Vi utveksler også informasjon om forhold av betydning som vi har avdekket i løpet av revisjonen, herunder om eventuelle svakheter av betydning i den interne kontrollen.

Uttalelse om øvrige lovmessige krav

Konklusjon om årsberetningen

Basert på vår revisjon av årsregnskapet som beskrevet ovenfor, mener vi at opplysningene i årsberetningen om årsregnskapet, forutsetningen om fortsatt drift er konsistente med årsregnskapet og i samsvar med lov og forskrifter.

Konklusjon om registrering og dokumentasjon

Basert på vår revisjon av årsregnskapet som beskrevet ovenfor, og kontrollhandlinger vi har funnet nødvendig i henhold til internasjonal standard for attestasjonsoppdrag (ISAE) 3000 «Attestasjonsoppdrag som ikke er revisjon eller forenklet revisorkontroll av historisk finansiell informasjon», mener vi at ledelsen har oppfylt sin plikt til å sørge for ordentlig og oversiktlig registrering og dokumentasjon av selskapets regnskapsopplysninger i samsvar med lov og god bokførings praksis i Norge.

Lillehammer, 20. august 2021

e-revisjon as

Jo H. Lunde
statsautorisert revisor