



ÅRSREGNSKAPET FOR REGNSKAPSÅRET 2020 - GENERELL INFORMASJON

Enheten

Organisasjonsnummer: 963 240 910
Organisasjonsform: Aksjeselskap
Foretaksnavn: FDVKONSULT AS
Forretningsadresse: Vågaberget 1
5464 DIMMELSVIK

Regnskapsår

Årsregnskapets periode: 01.01.2020 - 31.12.2020

Konsern

Morselskap i konsern: Nei

Regnskapsregler

Regler for små foretak benyttet: Ja
Benyttet ved utarbeidelsen av årsregnskapet til selskapet: Regnskapslovens alminnelige regler

Årsregnskapet fastsatt av kompetent organ

Bekreftet av representant for selskapet: Eivind Pedersen
Dato for fastsettelse av årsregnskapet: 16.04.2021

Grunnlag for avgivelse

År 2020: Årsregnskapet er elektronisk innlevert
År 2019: Tall er hentet fra elektronisk innlevert årsregnskap fra 2020

Det er ikke krav til at årsregnskapet m.v. som sendes til Regnskapsregisteret er undertegnet. Kontrollen på at dette er utført ligger hos revisor/enhetens øverste organ. Sikkerheten ivaretas ved at innsender har rolle/rettighet for innsending av årsregnskapet via Altinn, og ved at det bekreftes at årsregnskapet er fastsatt av kompetent organ.

Brønnøysundregistrene, 08.06.2022



Resultatregnskap

Beløp i: NOK	Note	2020	2019
RESULTATREGNSKAP			
Inntekter			
Salgsinntekt		2 263 244	2 075 713
Annen driftsinntekt		336 440	573 492
Sum inntekter		2 599 684	2 649 205
Kostnader			
Varekostnad		22 325	52 435
Lønnskostnad	3	533 777	787 816
Avskrivning av driftsmidler og immaterielle eiendeler	7	128 535	206 524
Annen driftskostnad	10	504 418	720 206
Sum kostnader		1 189 055	1 766 981
Driftsresultat		1 410 629	882 224
Finansinntekter og finanskostnader			
Annen renteinntekt		4 009	3 851
Sum finansinntekter		4 009	3 851
Annen rentekostnad		142 162	198 273
Annen finanskostnad		7 500	
Sum finanskostnader		149 662	198 273
Netto finans		-145 653	-194 422
Ordinært resultat før skattekostnad		1 264 976	687 801
Skattekostnad på ordinært resultat	5	197 291	-6 358
Ordinært resultat etter skattekostnad		1 067 685	694 159
Årsresultat		1 067 685	694 159
Årsresultat etter minoritetsinteresser		1 067 685	694 159
Totalresultat		1 067 685	694 159
Overføringer og disponeringer			



Resultatregnskap

Beløp i: NOK	Note	2020	2019
Ordinært utbytte			270 000
Tilleggsutbytte			250 000
Avsatt til annen egenkapital	8	1 067 685	174 159
Sum overføringer og disponeringer		1 067 685	694 159



Balanse

Beløp i: NOK	Note	2020	2019
BALANSE - EIENDELER			
Anleggsmidler			
Immaterielle eiendeler			
Utsatt skattefordel	5		
Varige driftsmidler			
Tomter, bygninger o.a. fast eiendom	6, 7	2 501 402	2 638 730
Driftsløsøre, inventar o.a. utstyr	7	41 765	90 700
Sum varige driftsmidler		2 543 167	2 729 430
Finansielle anleggsmidler			
Investeringer i aksjer og andeler		207 790	215 290
Andre langsiktige fordringer	6	613 667	613 667
Sum finansielle anleggsmidler		821 457	828 957
Sum anleggsmidler		3 364 624	3 558 387
Omløpsmidler			
Varer			
Fordringer			
Kundefordringer	10	94 000	61 250
Andre kortsiktige fordringer	4	309 464	336 391
Sum fordringer		403 464	397 641
Bankinnskudd, kontanter og lignende			
Bankinnskudd, kontanter o.l.	11	1 179 965	1 100 180
Sum bankinnskudd, kontanter og lignende		1 179 965	1 100 180
Sum omløpsmidler		1 583 429	1 497 821
SUM EIENDELER		4 948 052	5 056 208

BALANSE - EGENKAPITAL OG GJELD



Balanse

Beløp i: NOK	Note	2020	2019
Egenkapital			
Innskutt egenkapital			
Aksjekapital	2, 8	100 000	100 000
Beholdning av egne aksjer	2		
Sum innskutt egenkapital		100 000	100 000
Opptjent egenkapital			
Annen egenkapital	8	1 438 958	371 273
Sum opptjent egenkapital		1 438 958	371 273
Sum egenkapital		1 538 958	471 273
Gjeld			
Langsiktig gjeld			
Utsatt skatt	5	119 157	
Sum avsetninger for forpliktelser		119 157	
Annen langsiktig gjeld			
Gjeld til kredittinstitusjoner	6	2 651 238	4 104 913
Øvrig langsiktig gjeld		197 828	
Sum annen langsiktig gjeld		2 849 066	4 104 913
Sum langsiktig gjeld		2 968 223	4 104 913
Kortsiktig gjeld			
Leverandørgjeld		222 024	19 396
Betalbar skatt	5	78 134	
Skyldig offentlige avgifter	11	26 603	94 991
Utbytte			270 000
Annen kortsiktig gjeld		114 111	95 634
Sum kortsiktig gjeld		440 871	480 021
Sum gjeld		3 409 094	4 584 934
SUM EGENKAPITAL OG GJELD		4 948 052	5 056 208



Brønnøysundregistrene

ÅRSREGNSKAP FOR REGNSKAPSÅRET 2020 - GENERELL INFORMASJON

Journalnummer: 2021 218657

Enheten

Organisasjonsnummer: 963 240 910
Organisasjonsform: Aksjeselskap
Foretaksnavn: FDVKONSULT AS
Forretningsadresse: Vågaberget 1
5464 DIMMELSVIK

Regnskapsår

Årsregnskapets periode: 01.01.2020 - 31.12.2020

Konsern

Morselskap i konsern: Nei

Regnskapsregler

Regler for små foretak benyttet: Ja
Benyttet ved utarbeidelsen av
årsregnskapet til selskapet: Regnskapslovens alminnelige regler

Årsregnskapet fastsatt av kompetent organ

Bekreftet av representant for selskapet: Eivind Pedersen
Dato for fastsettelse av årsregnskapet: 16.04.2021

Revisjon

Selskapet har besluttet at årsregnskapet
ikke skal revideres: Ja
Årsregnskapet er utarbeidet av ekstern
autorisert regnskapsfører: Ja
Ekstern autorisert regnskapsfører har i
løpet av regnskapsåret bistått ved den
løpende regnskapsføringen eller utført
andre tjenester for selskapet enn å
utarbeide årsregnskapet: Ja

Grunnlag for avgivelse

År 2020: Årsregnskap er elektronisk innlevert.
År 2019: Tall er hentet fra elektronisk innlevert årsregnskap fra 2020.

Det er ikke krav til at årsregnskapet m.v. som sendes til Regnskapsregisteret er undertegnet. Kontrollen på at dette er utført ligger hos revisor/enhetens øverste organ. Sikkerheten ivaretas ved at innsender har rolle/rettighet for innsending av årsregnskapet via Altinn, og ved at det bekreftes at årsregnskapet er fastsatt av kompetent organ.

Brønnøysundregistrene, 22.04.2021

Brønnøysundregistrene
Postadresse: Postboks 900, 8910 Brønnøysund
Telefon: 75 00 75 00
E-post: firmapost@brreg.no Internett: www.brreg.no
Organisasjonsnummer: 974 760 673



Organisasjonsnr: 963 240 910
FDVKONSULT AS

RESULTATREGNSKAP

Beløp i: NOK	Note	2020	2019
RESULTATREGNSKAP			
Inntekter			
Salgsinntekt		2 263 244	2 075 713
Annen driftsinntekt		336 440	573 492
Sum inntekter		2 599 684	2 649 205
Kostnader			
Varekostnad		22 325	52 435
Lønnskostnad	3	533 777	787 816
Avskrivning av driftsmidler og immaterielle eiendeler	7	128 535	206 524
Annen driftskostnad	10	504 418	720 206
Sum kostnader		1 189 055	1 766 981
Driftsresultat		1 410 629	882 224
Finansinntekter og finanskostnader			
Annen renteinntekt		4 009	3 851
Sum finansinntekter		4 009	3 851
Annen rentekostnad		142 162	198 273
Annen finanskostnad		7 500	
Sum finanskostnader		149 662	198 273
Netto finans		-145 653	-194 422
Ordinært resultat før skattekostnad			
Skattekostnad på ordinært resultat	5	197 291	-6 358
Ordinært resultat etter skattekostnad		1 067 685	694 159
Årsresultat		1 067 685	694 159
Årsresultat etter minoritetsinteresser		1 067 685	694 159
Totalresultat		1 067 685	694 159
Overføringer og disponeringer			
Ordinært utbytte			270 000
Tilleggsutbytte			250 000
Avsatt til annen egenkapital	8	1 067 685	174 159
Sum overføringer og disponeringer		1 067 685	694 159





Organisasjonsnr: 963 240 910
FDVKONSULT AS

BALANSE

Beløp i: NOK **Note** **2020** **2019**

BALANSE - EIENDELER

Anleggsmidler

Immaterielle eiendeler

Utsatt skattefordel 5

Varige driftsmidler

Tomter, bygninger o.a.

fast eiendom 6, 7 2 501 402 2 638 730

Driftsløsøre, inventar o.

a. utstyr 7 41 765 90 700

Sum varige driftsmidler 2 543 167 2 729 430

Finansielle anleggsmidler

Investeringer i aksjer og

andeler 207 790 215 290

Andre langsiktige

fordringer 6 613 667 613 667

Sum finansielle anleggsmidler 821 457 828 957

Sum anleggsmidler 3 364 624 3 558 387

Omløpsmidler

Varer

Fordringer

Kundefordringer 10 94 000 61 250

Andre kortsiktige

fordringer 4 309 464 336 391

Sum fordringer 403 464 397 641

Bankinnskudd, kontanter

og lignende

Bankinnskudd, kontanter o.

l. 11 1 179 965 1 100 180

Sum bankinnskudd, kontanter og lignende 1 179 965 1 100 180

Sum omløpsmidler 1 583 429 1 497 821

SUM EIENDELER 4 948 052 5 056 208

BALANSE - EGENKAPITAL OG

GJELD

Egenkapital

Innskutt egenkapital

Aksjekapital 2, 8 100 000 100 000



Beholdning av egne aksjer	2		
Sum innskutt egenkapital		100 000	100 000
Opptjent egenkapital			
Annen egenkapital	8	1 438 958	371 273
Sum opptjent egenkapital		1 438 958	371 273
Sum egenkapital		1 538 958	471 273
Gjeld			
Langsiktig gjeld			
Utsatt skatt	5	119 157	
Sum avsetninger for forpliktelseser		119 157	
Annen langsiktig gjeld			
Gjeld til kredittinstitusjoner	6	2 651 238	4 104 913
Øvrig langsiktig gjeld		197 828	
Sum annen langsiktig gjeld		2 849 066	4 104 913
Sum langsiktig gjeld		2 968 223	4 104 913
Kortsiktig gjeld			
Leverandørgjeld		222 024	19 396
Betalbar skatt	5	78 134	
Skyldig offentlige avgifter	11	26 603	94 991
Utbytte			270 000
Annen kortsiktig gjeld		114 111	95 634
Sum kortsiktig gjeld		440 871	480 021
Sum gjeld		3 409 094	4 584 934
SUM EGENKAPITAL OG GJELD		4 948 052	5 056 208



Organisasjonsnr: 963 240 910
FDVKONSULT AS

NOTEOPPLYSNINGER - SELSKAP - alle poster oppgitt i hele tall

Note

Regnskapsprinsipper

Note

2

Antall aksjer og aksjeeiere

<u>Aksjeklasse</u>	<u>Ant. aksjer</u>	<u>Pålydende</u>	<u>Bokført verdi</u>
Ordinære aksjer	10.00	10000.00	100000.00

<u>Aksjeeiere - fritekst</u>	<u>Antall</u>	<u>Eierandel</u>	<u>Aksjeklasse</u>
Eivind Pedersen	10.00	100.00%	Ordinære aksjer

<u>Sum</u>	<u>Sum antall</u>	<u>Sum eierandel</u>
	10.00	100.00%

Note

3

Ytelser til ledende personer

Ytelser til daglig leder

<u>Ytelser</u>	<u>Lønn</u>	<u>Pensj.forpl.</u>	<u>Andre godtgj.</u>
	278091.00		

Note

3

Ytelser til andre ledende personer

Note

3

Antall årsverk i regnskapsåret

Virksomheten har hatt følgende antall årsverk:
1.00

Note

4

Lån og sikkerhetsstillelse til ledende personer og aksjeeiere



<u>Lån</u>	<u>Daglig leder</u>	<u>Styreleder</u>	<u>Andre nærstående</u>
		285277.00	



Årsregnskap

2020

FDVKONSULT AS

Org.nr.:963 240 910

Resultatregnskap
Balanse
Noter
Generalforsamling

Utarbeidet av:
Adwice Vesterålen AS





RESULTATREGNSKAP

FDVKONSULT AS

DRIFTSINNEKTER OG DRIFTSKOSTNADER	Note	2020	2019
Salgsinntekt		2 263 244	2 075 713
Annen driftsinntekt		336 440	573 492
Sum driftsinntekter		2 599 684	2 649 205
Varekostnad		22 325	52 435
Lønnskostnad	3	533 777	787 816
Avskrivning av driftsmidler og immaterielle eiendeler	7	128 535	206 524
Annen driftskostnad	10	504 418	720 206
Sum driftskostnader		1 189 055	1 766 981
Driftsresultat		1 410 629	882 224
FINANSINNEKTER OG FINANSKOSTNADER			
Annen renteinntekt		4 009	3 851
Annen rentekostnad		142 162	198 273
Annen finanskostnad		7 500	0
Resultat av finansposter		-145 653	-194 422
Ordinært resultat før skattekostnad		1 264 976	687 801
Skattekostnad på ordinært resultat	5	197 291	-6 358
Ordinært resultat		1 067 685	694 159
Årsresultat		1 067 685	694 159
OVERFØRINGER			
Avsatt til utbytte		0	270 000
Tilleggsutbytte		0	250 000
Avsatt til annen egenkapital	8	1 067 685	174 159
Sum overføringer		1 067 685	694 159



BALANSE

FDVKONSULT AS

EIENDELER	Note	2020	2019
ANLEGGSMIDLER			
VARIGE DRIFTSMIDLER			
Tomter, bygninger o.a. fast eiendom	6, 7	2 501 402	2 638 730
Driftsløsøre, inventar o.a. utstyr	7	41 765	90 700
Sum varige driftsmidler		2 543 167	2 729 430
FINANSIELLE DRIFTSMIDLER			
Investeringer i aksjer og andeler		207 790	215 290
Andre langsiktige fordringer	6	613 667	613 667
Sum finansielle anleggsmidler		821 457	828 957
Sum anleggsmidler		3 364 624	3 558 387
OMLØPSMIDLER			
FORDRINGER			
Kundefordringer	10	94 000	61 250
Andre kortsiktige fordringer	4	309 464	336 391
Sum fordringer		403 464	397 641
Bankinnskudd, kontanter o.l.	11	1 179 965	1 100 180
Sum omløpsmidler		1 583 429	1 497 821
Sum eiendeler		4 948 052	5 056 208

**BALANSE**

FDVKONSULT AS

EGENKAPITAL OG GJELD	Note	2020	2019
INNSKUTT EGENKAPITAL			
Aksjekapital	2, 8	100 000	100 000
Sum innskutt egenkapital		<u>100 000</u>	<u>100 000</u>
OPPTJENT EGENKAPITAL			
Annen egenkapital	8	1 438 958	371 273
Sum opptjent egenkapital		<u>1 438 958</u>	<u>371 273</u>
Sum egenkapital		<u>1 538 958</u>	<u>471 273</u>
GJELD			
AVSETNING FOR FORPLIKTELSER			
Utsatt skatt	5	119 157	0
Sum avsetning for forpliktelser		<u>119 157</u>	<u>0</u>
ANNEN LANGSIKTIG GJELD			
Gjeld til kredittinstitusjoner	6	2 651 238	4 104 913
Øvrig langsiktig gjeld		197 828	0
Sum annen langsiktig gjeld		<u>2 849 066</u>	<u>4 104 913</u>
KORTSIKTIG GJELD			
Leverandørgjeld		222 024	19 396
Betalbar skatt	5	78 134	0
Skyldig offentlige avgifter	11	26 603	94 991
Utbytte		0	270 000
Annen kortsiktig gjeld		114 111	95 634
Sum kortsiktig gjeld		<u>440 871</u>	<u>480 021</u>
Sum gjeld		<u>3 409 094</u>	<u>4 584 934</u>
Sum egenkapital og gjeld		<u>4 948 052</u>	<u>5 056 208</u>

Dimmelsvik, 16.04.2021
Styret i Fdvkonsult AS

Eivind Pedersen
styreleder/daglig leder



FDVKONSULT AS

NOTER TIL REGNSKAP

Regnskapsprinsipper

Årsregnskapet er satt opp i samsvar med regnskapsloven og NRS 8 - God regnskapsskikk for små foretak.

DRIFTSINTEKTER

Inntektsføring ved salg av varer skjer på leveringstidspunktet. Tjenester inntektsføres etter hvert som de leveres.

SKATT

Skattekostnaden i resultatregnskapet omfatter både periodens betalbare skatt og endring i utsatt skatt. Utsatt skatt er beregnet med 22 % på grunnlag av de midlertidige forskjeller som eksisterer mellom regnskapsmessige og skattemessige verdier, samt ligningsmessig underskudd til fremføring ved utgangen av regnskapsåret. Skatteøkende og skattereduserende midlertidige forskjeller som reverseres eller kan reverseres i samme periode er utlignet og nettoført.

KLASSIFISERING OG VURDERING AV ANLEGGSMIDLER

Anleggsmidler omfatter eiendeler bestemt til varig eie og bruk. Anleggsmidler er vurdert til anskaffelseskost. Varige driftsmidler balanseføres og avskrives over driftsmidlets økonomiske levetid. Avskrivningsperioden for fast eiendom anskaffet etter 2009 er dekomponert i en del som gjelder råbygget og en del som gjelder faste tekniske installasjoner. Varige driftsmidler nedskrives til gjenvinnbart beløp ved verdifall som forventes ikke å være forbigående. Gjenvinnbart beløp er det høyeste av netto salgsverdi og verdi i bruk. Verdi i bruk er nåverdi av fremtidige kontantstrømmer knyttet til eiendelen. Nedskrivningen reverseres når grunnlaget for nedskrivningen ikke lenger er til stede.

KLASSIFISERING OG VURDERING AV OMLØPSMIDLER

Omløpsmidler og kortsiktig gjeld omfatter normalt poster som forfaller til betaling innen ett år etter balansedagen, samt poster som knytter seg til varekretsløpet. Omløpsmidler vurderes til laveste verdi av anskaffelseskost og virkelig verdi.

FORDRINGER

Kundefordringer og andre fordringer oppføres til pålydende etter fradrag for avsetning til forventet tap. Avsetning til tap gjøres på grunnlag av en individuell vurdering av de enkelte fordringene.

PENSJONSFORPLIKTELSE

Pensjonsforpliktelser finansiert over driften er beregnet og balanseført under avsetning for forpliktelser. Pensjonsordninger finansiert via sikrede ordninger er ikke balanseført. Pensjonspremien anses i disse tilfeller som pensjonskostnad og klassifiseres sammen med lønnskostnader.

Note 2 Aksjonærer

AKSJEKAPITALEN I FDVKONSULT AS PR. 31.12 BESTÅR AV:

	Antall	Pålydende	Bokført
Ordinære aksjer	10	10 000,0	100 000
Sum	10		100 000

EIERSTRUKTUR

De største aksjonærene i % pr. 31.12 var:

	Ordinære	Eierandel	Stemmeandel
Eivind Pedersen	10	100,0	100,0

AKSJER OG OPSJONER EIET AV MEDLEMMER I STYRET OG DAGLIG LEDER:

Navn	Verv	Ordinære
Eivind Pedersen	styreleder/daglig leder	10
Totalt antall aksjer		10

**FDVKONSULT AS****NOTER TIL REGNSKAP****Note 3 Lønnskostnader og ytelser, godtgjørelser til daglig leder, styret og revisor****LØNSKOSTNADER**

	2020	2019
Lønninger	419 933	651 841
Arbeidsgiveravgift	47 866	77 973
Pensjonskostnader	64 621	54 622
Andre ytelser	1 358	3 380
Sum	533 777	787 816

Selskapet har i 2020 sysselsatt 1 årsverk.

PENSJONSFORPLIKTELSER

Selskapet er ikke pliktig til å ha tjenstepensjonsordning etter lov om obligatorisk tjenstepensjon. Selskapet har pensjonsordning som tilfredsstiller kravene i denne lov.

YTELSER TIL LEDENDE PERSONER

	Daglig leder	Styret
Lønn	278 091	0
Sum	278 091	0

Note 4 Lån og sikkerhetsstillelse til nærstående parter

Selskapet har fordring på aksjonær med kr 285 277,-. Dette er i forbindelse med kjøp, og er avtalt innfridd innen 01.07.21. Det beregnes ikke renter på fordringen.

Note 5 Skatt

Årets skattekostnad	2020	2019
Resultatført skatt på ordinært resultat:		
Betalbar skatt	78 134	0
Endring i utsatt skatt	119 157	-6 358
Skattekostnad ordinært resultat	197 291	-6 358
Skattepliktig inntekt:		
Ordinært resultat før skatt	1 264 976	687 801
Permanente forskjeller	8 040	1 163
Endring i midlertidige forskjeller	-176 024	146 569
Anvendelse av fremførbart underskudd	-741 836	-835 533
Skattepliktig inntekt	355 156	0
Betalbar skatt i balansen:		
Betalbar skatt på årets resultat	78 134	0
Sum betalbar skatt i balansen	78 134	0

Skatteeffekten av midlertidige forskjeller som har gitt opphav til utsatt skatt og utsatte skattefordeler, spesifisert på typer av midlertidige forskjeller

**FDVKONSULT AS** **NOTER TIL REGNSKAP**

	2020	2019	Endring
Varige driftsmidler	586 015	-7 464	-593 479
Gevinst – og tapskonto	-44 393	373 062	417 455
Sum	541 622	365 598	-176 024
Akkumulert fremførbart underskudd	0	-741 836	-741 836
Grunnlag for utsatt skatt / skattefordel	541 622	-376 238	-917 860
Utsatt skatt / skattefordel (22 %)	119 157	-82 772	-201 929

Utsatt skattefordel har ikke vært balanseført.

Note 6 Fordringer og gjeld

	2020	2019
Fordringer med forfall senere enn ett år		
Andre langsiktige fordringer	613 667	613 667
Sum	613 667	613 667
Langsiktig gjeld med forfall senere enn 5 år		
Gjeld til kredittinstitusjoner	1 019 238	2 724 913
Sum	1 019 238	2 724 913
Gjeld sikret ved pant	2 651 238	4 104 913
Pantsatte eiendeler:		
Anleggsmidler	2 288 050	2 638 730
Sum	2 288 050	2 638 730

Gjennomsnittlig rente for rentebærende gjeld har vært 3,5 %.

Note 7 Anleggsmidler

	Bygninger og tomter	Driftsløsøre, inventar ol.	Sum
Anskaffelseskost pr. 01.01.20	4 627 584	224 625	4 852 209
+ Tilgang kjøpte driftsmidler	1 190 772		1 190 772
- Avgang i året	2 946 702		2 946 702
= Anskaffelseskost 31.12.20	2 871 654	224 625	3 096 279
Akkumulerte avskrivninger 31.12.20	370 252	182 860	553 112
= Bokført verdi 31.12.20	2 501 402	41 765	2 543 167
Årets ordinære avskrivninger	79 600	48 935	128 535
Økonomisk levetid	20-50 år	5-10 år	

Avskrivningsplanen er lineær.

**FDVKONSULT AS****NOTER TIL REGNSKAP****Note 8 Egenkapital**

	Aksjekapital	Overkurs	Annen egenkapital	Sum egenkapital
Pr. 31.12.2019	100 000	0	371 273	471 273
Pr. 01.01.2020	100 000	0	371 273	471 273
Årets resultat			1 067 685	1 067 685
Pr. 31.12.2020	100 000	0	1 438 958	1 538 958

Note 9 Fortsatt drift, hendelser i året og etter balansedato

Styret mener at konsekvensene av koronapandemiens påvirkning på selskapet, ikke er av en slik grad eller art at det skaper usikkerhet med hensyn til fortsatt drift. Det bekreftes derfor at forutsetningen om fortsatt drift er til stede, og dette er lagt til grunn ved utarbeidelsen av regnskapet.

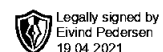
Note 10 Kundefordringer

	2020	2019
Kundefordringer til pålydende	94 000	61 250
Avsetning til tap	0	0
Balansført verdi av kundefordringer 31.12	94 000	61 250
Endring i avsetning til tap	0	-27 000
Realiserte tap	0	0
Sum resultatførte tap på krav	0	-27 000

Kostnadsført tap er klassifisert som annen driftskostnad i regnskapet.

Note 11 Bundne midler

Av selskapets bankinnskudd pr 31.12.20 er kr. 84 189 bundne midler vedrørende skattetrekk for ansatte. Skyldig skattetrekk pr 31.12.20 utgjør kr. 0.



Årsregnskap

2020

FDVKONSULT AS

Org.nr.:963 240 910

Resultatregnskap
Balanse
Noter
Generalforsamling

Utarbeidet av:
Adwice Vesterålen AS

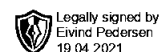




RESULTATREGNSKAP

FDVKONSULT AS

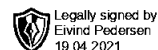
DRIFTSINNEKTER OG DRIFTSKOSTNADER	Note	2020	2019
Salgsinntekt		2 263 244	2 075 713
Annen driftsinntekt		336 440	573 492
Sum driftsinntekter		2 599 684	2 649 205
Varekostnad		22 325	52 435
Lønnskostnad	3	533 777	787 816
Avskrivning av driftsmidler og immaterielle eiendeler	7	128 535	206 524
Annen driftskostnad	10	504 418	720 206
Sum driftskostnader		1 189 055	1 766 981
Driftsresultat		1 410 629	882 224
FINANSINNEKTER OG FINANSKOSTNADER			
Annen renteinntekt		4 009	3 851
Annen rentekostnad		142 162	198 273
Annen finanskostnad		7 500	0
Resultat av finansposter		-145 653	-194 422
Ordinært resultat før skattekostnad		1 264 976	687 801
Skattekostnad på ordinært resultat	5	197 291	-6 358
Ordinært resultat		1 067 685	694 159
Årsresultat		1 067 685	694 159
OVERFØRINGER			
Avsatt til utbytte		0	270 000
Tilleggsutbytte		0	250 000
Avsatt til annen egenkapital	8	1 067 685	174 159
Sum overføringer		1 067 685	694 159



BALANSE

FDVKONSULT AS

EIENDELER	Note	2020	2019
ANLEGGSMIDLER			
VARIGE DRIFTSMIDLER			
Tomter, bygninger o.a. fast eiendom	6, 7	2 501 402	2 638 730
Driftsløsøre, inventar o.a. utstyr	7	41 765	90 700
Sum varige driftsmidler		2 543 167	2 729 430
FINANSIELLE DRIFTSMIDLER			
Investeringer i aksjer og andeler		207 790	215 290
Andre langsiktige fordringer	6	613 667	613 667
Sum finansielle anleggsmidler		821 457	828 957
Sum anleggsmidler		3 364 624	3 558 387
OMLØPSMIDLER			
FORDRINGER			
Kundefordringer	10	94 000	61 250
Andre kortsiktige fordringer	4	309 464	336 391
Sum fordringer		403 464	397 641
Bankinnskudd, kontanter o.l.	11	1 179 965	1 100 180
Sum omløpsmidler		1 583 429	1 497 821
Sum eiendeler		4 948 052	5 056 208



BALANSE

FDVKONSULT AS

EGENKAPITAL OG GJELD	Note	2020	2019
INNSKUTT EGENKAPITAL			
Aksjekapital	2, 8	100 000	100 000
Sum innskutt egenkapital		100 000	100 000
OPPTJENT EGENKAPITAL			
Annen egenkapital	8	1 438 958	371 273
Sum opptjent egenkapital		1 438 958	371 273
Sum egenkapital		1 538 958	471 273
GJELD			
AVSETNING FOR FORPLIKTELSER			
Utsatt skatt	5	119 157	0
Sum avsetning for forpliktelser		119 157	0
ANNEN LANGSIKTIG GJELD			
Gjeld til kredittinstitusjoner	6	2 651 238	4 104 913
Øvrig langsiktig gjeld		197 828	0
Sum annen langsiktig gjeld		2 849 066	4 104 913
KORTSIKTIG GJELD			
Leverandørgjeld		222 024	19 396
Betalbar skatt	5	78 134	0
Skyldig offentlige avgifter	11	26 603	94 991
Utbytte		0	270 000
Annen kortsiktig gjeld		114 111	95 634
Sum kortsiktig gjeld		440 871	480 021
Sum gjeld		3 409 094	4 584 934
Sum egenkapital og gjeld		4 948 052	5 056 208

Dimmelsvik, 16.04.2021
Styret i Fdvkonsult AS

Eivind Pedersen
styreleder/daglig leder



FDVKONSULT AS

NOTER

Legally signed by
Eivind Pedersen
19.04.2021

Regnskapsprinsipper

Årsregnskapet er satt opp i samsvar med regnskapsloven og NRS 8 - God regnskapsskikk for små foretak.

DRIFTSINNTEKTER

Inntektsføring ved salg av varer skjer på leveringstidspunktet. Tjenester inntektsføres etter hvert som de leveres.

SKATT

Skattekostnaden i resultatregnskapet omfatter både periodens betalbare skatt og endring i utsatt skatt. Utsatt skatt er beregnet med 22 % på grunnlag av de midlertidige forskjeller som eksisterer mellom regnskapsmessige og skattemessige verdier, samt ligningsmessig underskudd til fremføring ved utgangen av regnskapsåret. Skatteøkende og skattereduserende midlertidige forskjeller som reverserer eller kan reverseres i samme periode er utlignet og nettoført.

KLASSIFISERING OG VURDERING AV ANLEGGSMIDLER

Anleggsmidler omfatter eiendeler bestemt til varig eie og bruk. Anleggsmidler er vurdert til anskaffelseskost. Varige driftsmidler balanseføres og avskrives over driftsmidlets økonomiske levetid. Avskrivningsperioden for fast eiendom anskaffet etter 2009 er dekomponert i en del som gjelder råbygget og en del som gjelder faste tekniske installasjoner. Varige driftsmidler nedskrives til gjenvinnbart beløp ved verdifall som forventes ikke å være forbigående. Gjenvinnbart beløp er det høyeste av netto salgsverdi og verdi i bruk. Verdi i bruk er nåverdi av fremtidige kontantstrømmer knyttet til eiendelen. Nedskrivningen reverseres når grunnlaget for nedskrivningen ikke lenger er til stede.

KLASSIFISERING OG VURDERING AV OMLØPSMIDLER

Omløpsmidler og kortsiktig gjeld omfatter normalt poster som forfaller til betaling innen ett år etter balansedagen, samt poster som knytter seg til varekretsløpet. Omløpsmidler vurderes til laveste verdi av anskaffelseskost og virkelig verdi.

FORDRINGER

Kundefordringer og andre fordringer oppføres til pålydende etter fradrag for avsetning til forventet tap. Avsetning til tap gjøres på grunnlag av en individuell vurdering av de enkelte fordringene.

PENSJONSFORPLIKTELSE

Pensjonsforpliktelser finansiert over driften er beregnet og balanseført under avsetning for forpliktelser. Pensjonsordninger finansiert via sikrede ordninger er ikke balanseført. Pensjonspremien anses i disse tilfeller som pensjonskostnad og klassifiseres sammen med lønnskostnader.

Note 2 Aksjonærer

AKSJEKAPITALEN I FDVKONSULT AS PR. 31.12 BESTÅR AV:

	Antall	Pålydende	Bokført
Ordinære aksjer	10	10 000,0	100 000
Sum	10		100 000

EIERSTRUKTUR

De største aksjonærene i % pr. 31.12 var:

	Ordinære	Eierandel	Stemmeandel
Eivind Pedersen	10	100,0	100,0

AKSJER OG OPSJONER EIET AV MEDLEMMER I STYRET OG DAGLIG LEDER:

Navn	Verv	Ordinære
Eivind Pedersen	styreleder/daglig leder	10
Totalt antall aksjer		10



FVVKONSULT AS

NOTER TIL REGNSKAP

Legally signed by
Eivind Pedersen
19.04.2021

Note 3 Lønnskostnader og ytelser, godtgjørelser til daglig leder, styret og revisor

LØNSSKOSTNADER

	2020	2019
Lønninger	419 933	651 841
Arbeidsgiveravgift	47 866	77 973
Pensjonskostnader	64 621	54 622
Andre ytelser	1 358	3 380
Sum	533 777	787 816

Selskapet har i 2020 sysselsatt 1 årsverk.

PENSJONSFORPLIKTELSER

Selskapet er ikke pliktig til å ha tjenstepensjonsordning etter lov om obligatorisk tjenstepensjon. Selskapet har pensjonsordning som tilfredsstiller kravene i denne lov.

YTELSER TIL LEDENDE PERSONER

	Daglig leder	Styret
Lønn	278 091	0
Sum	278 091	0

Note 4 Lån og sikkerhetsstillelse til nærstående parter

Selskapet har fordring på aksjonær med kr 285 277,-. Dette er i forbindelse med kjøp, og er avtalt innfridd innen 01.07.21. Det beregnes ikke renter på fordringen.

Note 5 Skatt

Årets skattekostnad	2020	2019
Resultatført skatt på ordinært resultat:		
Betalbar skatt	78 134	0
Endring i utsatt skatt	119 157	-6 358
Skattekostnad ordinært resultat	197 291	-6 358
Skattepliktig inntekt:		
Ordinært resultat før skatt	1 264 976	687 801
Permanente forskjeller	8 040	1 163
Endring i midlertidige forskjeller	-176 024	146 569
Anvendelse av fremførbart underskudd	-741 836	-835 533
Skattepliktig inntekt	355 156	0
Betalbar skatt i balansen:		
Betalbar skatt på årets resultat	78 134	0
Sum betalbar skatt i balansen	78 134	0

Skatteeffekten av midlertidige forskjeller som har gitt opphav til utsatt skatt og utsatte skattefordeler, spesifisert på typer av midlertidige forskjeller



FVKONSULT AS

NOTER

Legally signed by
Eivind Pedersen
19.04.2021

	2020	2019	Endring
Varige driftsmidler	586 015	-7 464	-593 479
Gevinst – og tapskonto	-44 393	373 062	417 455
Sum	541 622	365 598	-176 024
Akkumulert fremførbart underskudd	0	-741 836	-741 836
Grunnlag for utsatt skatt / skattefordel	541 622	-376 238	-917 860
Utsatt skatt / skattefordel (22 %)	119 157	-82 772	-201 929

Utsatt skattefordel har ikke vært balanseført.

Note 6 Fordringer og gjeld

	2020	2019
Fordringer med forfall senere enn ett år		
Andre langsiktige fordringer	613 667	613 667
Sum	613 667	613 667
Langsiktig gjeld med forfall senere enn 5 år		
Gjeld til kredittinstitusjoner	1 019 238	2 724 913
Sum	1 019 238	2 724 913
Gjeld sikret ved pant	2 651 238	4 104 913
Pantsatte eiendeler:		
Anleggsmidler	2 288 050	2 638 730
Sum	2 288 050	2 638 730

Gjennomsnittlig rente for rentebærende gjeld har vært 3,5 %.

Note 7 Anleggsmidler

	Bygninger og tomter	Driftsløsøre, inventar ol.	Sum
Anskaffelseskost pr. 01.01.20	4 627 584	224 625	4 852 209
+ Tilgang kjøpte driftsmidler	1 190 772		1 190 772
- Avgang i året	2 946 702		2 946 702
= Anskaffelseskost 31.12.20	2 871 654	224 625	3 096 279
Akkumulerte avskrivninger 31.12.20	370 252	182 860	553 112
= Bokført verdi 31.12.20	2 501 402	41 765	2 543 167
Årets ordinære avskrivninger	79 600	48 935	128 535
Økonomisk levetid	20-50 år	5-10 år	

Avskrivningsplanen er lineær.



FDVKONSULT AS

NOTER

Legally signed by
Eivind Pedersen
19.04.2021

Note 8 Egenkapital

	Aksjekapital	Overkurs	Annen egenkapital	Sum egenkapital
Pr. 31.12.2019	100 000	0	371 273	471 273
Pr. 01.01.2020	100 000	0	371 273	471 273
Årets resultat			1 067 685	1 067 685
Pr. 31.12.2020	100 000	0	1 438 958	1 538 958

Note 9 Fortsatt drift, hendelser i året og etter balansedato

Styret mener at konsekvensene av koronapandemiens påvirkning på selskapet, ikke er av en slik grad eller art at det skaper usikkerhet med hensyn til fortsatt drift. Det bekreftes derfor at forutsetningen om fortsatt drift er til stede, og dette er lagt til grunn ved utarbeidelsen av regnskapet.

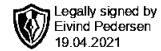
Note 10 Kundefordringer

	2020	2019
Kundefordringer til pålydende	94 000	61 250
Avsetning til tap	0	0
Balansført verdi av kundefordringer 31.12	94 000	61 250
Endring i avsetning til tap	0	-27 000
Realiserte tap	0	0
Sum resultatførte tap på krav	0	-27 000

Kostnadsført tap er klassifisert som annen driftskostnad i regnskapet.

Note 11 Bundne midler

Av selskapets bankinnskudd pr 31.12.20 er kr. 84 189 bundne midler vedrørende skattetrekk for ansatte. Skyldig skattetrekk pr 31.12.20 utgjør kr. 0.



FDVkonsult AS

Organisasjonsnummer 963 240 910

PROTOKOLL ORDINÆR GENERALFORSAMLING 2020

1. Åpning

På grunnlag av innkalling av 09.04.21 ble ordinær generalforsamling i FDVkonsult AS åpnet av styreleder Eivind Pedersen den 16 april 2021 kl 1700, i selskapets lokaler i Dimmelsvik. Det fremkom ingen bemerkninger til innkallelsen, og generalforsamlingen ble erklært for lovlig satt.

Følgende aksjeeier var tilstede:

Eivind Pedersen 10 aksjer

Alle selskapets aksjer var representert.

2. Valg av møteleder og protokollfører

Som møteleder og protokollfører ble Eivind Pedersen valgt.

3. Godkjenning av resultatregnskap og balanse

Resultatregnskapet, balansen og noteopplysningene ble gjennomgått.

Spørsmål til regnskapet ble tilfredsstillende besvart.

Deretter ble resultatregnskapet og balanse enstemmig godkjent.

4. Disponering av årsresultat

Styrets forslag til disponering av overskuddet ble vedtatt enstemmig med følgende beløp:

Avsatt til utbytte	kr	-
Tilleggsutbytte	kr	-
Avsatt til annen egenkapital	kr	1 067 685

5. Fastsettelse av godtgjørelse til styret

Det ble vedtatt ingen godtgjørelse til styret.

6. Valg

I henhold til vedtektenes bestemmelser ble følgende styre valgt:

Styreleder: Eivind Pedersen

Generalforsamlingen ble deretter hevet.

Dimmelsvik, den 16.04.2021

Eivind Pedersen
Møteleder