



ÅRSREGNSKAPET FOR REGNSKAPSÅRET 2022 - GENERELL INFORMASJON

Enheten

Organisasjonsnummer: 910 945 831
Organisasjonsform: Aksjeselskap
Foretaksnavn: BÆRUM RØRLEGGEBEDRIFT AS
Forretningsadresse: Løxaveien 19
1351 RUD

Regnskapsår

Årsregnskapets periode: 01.01.2022 - 31.12.2022

Konsern

Morselskap i konsern: Nei

Regnskapsregler

Regler for små foretak benyttet: Nei
Benyttet ved utarbeidelsen av årsregnskapet til selskapet: Regnskapslovens alminnelige regler

Årsregnskapet fastsatt av kompetent organ

Bekreftet av representant for selskapet: Regnskapsvikene AS
Dato for fastsettelse av årsregnskapet: 18.04.2023

Grunnlag for avgivelse

År 2022: Årsregnskapet er elektronisk innlevert
År 2021: Tall er hentet fra elektronisk innlevert årsregnskap fra 2022

Det er ikke krav til at årsregnskapet m.v. som sendes til Regnskapsregisteret er undertegnet. Kontrollen på at dette er utført ligger hos revisor/enhetens øverste organ. Sikkerheten ivaretas ved at innsender har rolle/rettighet for innsending av årsregnskapet via Altinn, og ved at det bekreftes at årsregnskapet er fastsatt av kompetent organ.

Brønnøysundregistrene, 04.06.2023



Resultatregnskap

Beløp i: NOK	Note	2022	2021
RESULTATREGNSKAP			
Inntekter			
Salgsinntekt	1	161 330 420	149 065 969
Annen driftsinntekt		55 000	
Sum inntekter		161 385 420	149 065 969
Kostnader			
Varekostnad	2	93 175 728	77 794 906
Lønnskostnad	3	45 603 563	39 692 000
Avskrivning av driftsmidler og immaterielle eiendeler	4, 5	674 548	660 040
Annen driftskostnad	3, 4	7 517 769	6 174 088
Sum kostnader		146 971 607	124 321 034
Driftsresultat		14 413 813	24 744 934
Finansinntekter og finanskostnader			
Annen renteinntekt		173 505	3 627
Annen finansinntekt		85 392	3 116
Sum finansinntekter		258 897	6 743
Annen rentekostnad		29 363	16 154
Annen finanskostnad		1 395	7 965
Sum finanskostnader		30 757	24 119
Netto finans		228 139	-17 376
Ordinært resultat før skattekostnad		14 641 952	24 727 558
Skattekostnad på resultat	6	3 223 289	5 442 608
Ordinært resultat etter skattekostnad		11 418 663	19 284 950
Årsresultat		11 418 663	19 284 950
Årsresultat etter minoritetsinteresser		11 418 663	19 284 950
Totalresultat		11 418 663	19 284 950



Resultatregnskap

Beløp i: NOK	Note	2022	2021
Overføringer og disponeringer			
Ordinært utbytte		8 000 000	15 000 000
Avsatt til annen egenkapital		3 418 663	4 284 950
Sum overføringer og disponeringer	7	11 418 663	19 284 950



Balanse

Beløp i: NOK	Note	2022	2021
BALANSE - EIENDELER			
Anleggsmidler			
Immaterielle eiendeler			
Utsatt skattefordel	6		
Varige driftsmidler			
Tomter, bygninger o.a. fast eiendom	8		
Maskiner og anlegg	4, 5, 8	1 056 523	1 518 226
Skip, rigger, fly og lignende	8		
Driftsløsøre, inventar o.a. utstyr	4, 5, 8	568 063	706 904
Sum varige driftsmidler		1 624 586	2 225 130
Finansielle anleggsmidler			
Lån til foretak i samme konsern	9		
Lån til tilknyttet selskap og felles kontrollert virksomhet	9		
Sum anleggsmidler		1 624 586	2 225 130
Omløpsmidler			
Varer			
Lager av varer og annen beholdning	2, 8	150 000	150 000
Sum varer		150 000	150 000
Fordringer			
Kundefordringer	8, 10	43 169 367	27 204 829
Andre kortsiktige fordringer		3 360 575	2 533 307
Konsernfordringer	9	6 813	1 986 731
Sum fordringer		46 536 755	31 724 867
Bankinnskudd, kontanter og lignende			
Bankinnskudd, kontanter o.l.	11	18 333 646	32 407 728
Sum bankinnskudd, kontanter og lignende		18 333 646	32 407 728
Sum omløpsmidler		65 020 401	64 282 595
SUM EIENDELER		66 644 987	66 507 725



Balanse

Beløp i: NOK	Note	2022	2021
BALANSE - EGENKAPITAL OG GJELD			
Egenkapital			
Innskutt egenkapital			
Aksjekapital	7, 12	2 925 000	2 925 000
Overkurs	7	2 470 000	2 470 000
Sum innskutt egenkapital		5 395 000	5 395 000
Opptjent egenkapital			
Annen egenkapital	7	24 450 434	21 031 771
Sum opptjent egenkapital		24 450 434	21 031 771
Sum egenkapital		29 845 434	26 426 771
Gjeld			
Langsiktig gjeld			
Utsatt skatt	6	17 491	39 518
Sum avsetninger for forpliktelser		17 491	39 518
Annen langsiktig gjeld			
Langsiktig konserngjeld	9		
Sum langsiktig gjeld		17 491	39 518
Kortsiktig gjeld			
Gjeld til kredittinstitusjoner	8		
Leverandørgjeld		13 287 999	8 953 552
Betalbar skatt	6	3 245 316	5 434 429
Skyldig offentlige avgifter		6 168 024	5 246 707
Utbytte	7	8 000 000	15 000 000
Kortsiktig konserngjeld	9		
Annen kortsiktig gjeld		6 080 723	5 406 748
Sum kortsiktig gjeld		36 782 062	40 041 436
Sum gjeld		36 799 553	40 080 954
SUM EGENKAPITAL OG GJELD		66 644 987	66 507 725



Balanse

Beløp i: NOK	Note	2022	2021
---------------------	-------------	-------------	-------------



Bærum Rørleggerbedrift AS

KONTANTSTRØMSOPPSTILLING 2022

	2022	2021
Kontantstrøm fra driften:		
Res. før skattekostnad på ordinære og e.o. poster	14 641 951	24 727 559
Periodens betalte skatt	-5 434 429	-1 889 133
Avskrivninger	674 548	660 040
Nedskrivninger	0	0
Netto tap/gevinst ved salg av aksjer/driftsmidler	-55 000	0
Endring ifm bruk av egenkapitalmetoden	0	0
Endring i varelager	0	0
Endring i kundefordringer	-15 964 538	-8 969 610
Endring i leverandørgjeld	4 334 447	4 381 197
Endring i annen gjeld/fordringer	2 747 939	-938 108
Netto kontantstrøm fra driften	944 918	17 971 945
Kontantstrøm fra investeringsaktiviteter:		
Innbetaling ved salg av varige driftsmidler	55 000	0
Utbetaling ved kjøp av varige driftsmidler	-74 000	-409 455
Innbetaling ved salg av aksjer/obligasjoner	0	0
Utbetaling ved kjøp av aksjer/obligasjoner	0	0
Netto endring langsiktige fordringer	0	0
Netto kontantstrøm investeringsaktiviteter	-19 000	-409 455
Netto kontantstrøm fra virksomheten	925 918	17 562 490
Kontantstrøm fra finansieringsaktiviteter:		
Endring av langsiktig gjeld	0	0
Endring kassakreditt	0	0
Mottatt konsernbidrag/utbytte	0	0
Utbetaling ved utbytte	-15 000 000	-4 000 000
Innbetaling av ny egenkapital / kjøp og salg egne aksjer	0	0
Netto kontantstrøm fra finansaktivitet	-15 000 000	-4 000 000
Kontanter og kontantekvivalenter:		
Netto endring i kontanter ol.	-14 074 082	13 562 490
Beholdning kontanter ol. ved 01.01	32 407 728	18 845 238
Beholdning kontanter ol. ved 31.12	18 333 646	32 407 728



Årsregnskap 2022

BÆRUM RØRLEGGEBEDRIFT AS

Resultatregnskap
Balanse
Noter til regnskapet
Kontantstrømoppstilling

Org.nr.: 910 945 831



Resultatregnskap

BÆRUM RØRLEGGEBEDRIFT AS

Driftsinntekter og driftskostnader	Note	2022	2021
Salgsinntekt	1	161 330 420	149 065 969
Annen driftsinntekt		55 000	0
Sum driftsinntekter		161 385 420	149 065 969
Varekostnad	2	93 175 728	77 794 906
Lønnskostnad	3	45 603 563	39 692 000
Avskrivning av driftsmidler og immaterielle eiendeler	4, 5	674 548	660 040
Annen driftskostnad	3, 4	7 517 769	6 174 088
Sum driftskostnader		146 971 607	124 321 034
Driftsresultat		14 413 813	24 744 934
Finansinntekter og finanskostnader			
Annen renteinntekt		173 505	3 627
Annen finansinntekt		85 392	3 116
Annen rentekostnad		29 363	16 154
Annen finanskostnad		1 395	7 965
Resultat av finansposter		228 139	-17 376
Resultat før skattekostnad		14 641 952	24 727 558
Skattekostnad på resultat	6	3 223 289	5 442 608
Årsresultat		11 418 663	19 284 950
Overføringer			
Avsatt til utbytte		8 000 000	15 000 000
Avsatt til annen egenkapital		3 418 663	4 284 950
Sum overføringer	7	11 418 663	19 284 950



Balanse

BÆRUM RØRLEGGEBEDRIFT AS

Eiendeler	Note	2022	2021
Anleggsmidler			
<i>Varige driftsmidler</i>			
Maskiner og anlegg	4, 5, 8	1 056 523	1 518 226
Driftsløsøre, inventar o.a. utstyr	4, 5, 8	568 063	706 904
Sum varige driftsmidler		1 624 586	2 225 130
Sum anleggsmidler		1 624 586	2 225 130
Omløpsmidler			
<i>Varer</i>			
Lager av varer og annen beholdning	2, 8	150 000	150 000
Sum varer		150 000	150 000
<i>Fordringer</i>			
Kundefordringer	8, 10	43 169 367	27 204 829
Andre kortsiktige fordringer		3 360 575	2 533 307
Konsernfordringer	9	6 813	1 986 731
Sum fordringer		46 536 755	31 724 867
<i>Bankinnskudd, kontanter o.l</i>			
Bankinnskudd, kontanter o.l.	11	18 333 646	32 407 728
Sum bankinnskudd, kontanter o.l		18 333 646	32 407 728
Sum omløpsmidler		65 020 401	64 282 595
Sum eiendeler		66 644 987	66 507 725

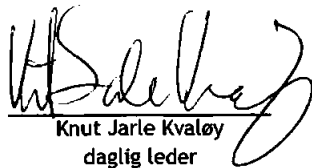


Balanse

BÆRUM RØRLEGGEBEDRIFT AS


Egenkapital og gjeld	Note	2022	2021
Egenkapital			
<i>Innskutt egenkapital</i>			
Aksjekapital	7, 12	2 925 000	2 925 000
Overkurs	7	2 470 000	2 470 000
Sum innskutt egenkapital		5 395 000	5 395 000
<i>Opptjent egenkapital</i>			
Annen egenkapital	7	24 450 434	21 031 771
Sum opptjent egenkapital		24 450 434	21 031 771
Sum egenkapital		29 845 434	26 426 771
Gjeld			
<i>Avsetning for forpliktelser</i>			
Utsatt skatt	6	17 491	39 518
Sum avsetning for forpliktelser		17 491	39 518
<i>Kortsiktig gjeld</i>			
Leverandørgjeld		13 287 999	8 953 552
Betalbar skatt	6	3 245 316	5 434 429
Skyldig offentlige avgifter		6 168 024	5 246 707
Utbytte	7	8 000 000	15 000 000
Annen kortsiktig gjeld		6 080 723	5 406 748
Sum kortsiktig gjeld		36 782 062	40 041 436
Sum gjeld		36 799 553	40 080 954
Sum egenkapital og gjeld		66 644 987	66 507 725

Bærum, den 23.3.2023
Styret i BÆRUM RØRLEGGEBEDRIFT AS

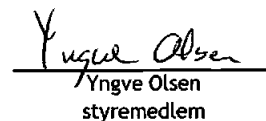

Knut Jarle Kvaløy
daglig leder


Tom Nyberg
styreleder


Morten Nyberg
styremedlem


Anders Nyberg
styremedlem


Kristian Billington
styremedlem


Yngve Olsen
styremedlem



Noter til regnskapet 2022

Regnskapsprinsipper

Årsregnskapet er satt opp i samsvar med regnskapsloven og god regnskapsskikk for øvrige foretak. Forutsetningen om fortsatt drift er lagt til grunn ved utarbeidelsen.

Bruk av estimater

Utarbeidelse av regnskap i samsvar med regnskapsloven krever bruk av estimater. Videre krever anvendelse av selskapets regnskapsprinsipper at ledelsen må utøve skjønn. Områder som i stor grad inneholder slike skjønnsmessige vurderinger, i høy grad av kompleksitet, eller områder hvor forutsetninger og estimater er vesentlig for årsregnskapet, er beskrevet i notene.

Salgsinntekter

Inntekter ved salg av varer og tjenester vurderes til virkelig verdi av vederlaget, netto etter fradrag for merverdiavgift, returer, rabatter og andre avslag.

Salg av varer inntektsføres når risiko og kontroll i all hovedsak er overført kjøperen. Med risiko menes eiendelens gevinst og tapspotensiale mens kontroll defineres som beslutnings og råderett. Erfaringstall anvendes for å estimere og regnskapsføre avsetninger for kvantumsrabatter og retur på salgstidspunktet.

Salg av tjenester inntektsføres etter hvert som de er levert.

Anleggskontrakter

Langsiktige anleggskontrakter inntektsføres etter prinsippet for løpende avregning med fortjeneste. Opptjent, ikke fakturerte inntekter er medtatt i balansen som kundefordringer.

Klassifisering og vurdering av balanseposter

Eiendeler bestemt til varig eie eller bruk er klassifisert som anleggsmidler. Anleggsmidler er vurdert til anskaffelseskost. Omløpsmidler og kortsiktig gjeld omfatter normalt poster som forfaller til betaling innen ett år etter balansedagen, samt poster som knytter seg til varekretsløpet. Omløpsmidler vurderes til laveste verdi av anskaffelseskost og antatt virkelig verdi. Fordringer klassifiseres som omløpsmidler hvis de skal tilbakebetales i løpet av ett år. For gjeld er analoge kriterier lagt til grunn.

Varige driftsmidler

Varige driftsmidler balanseføres og avskrives lineært til restverdi over driftsmidlenes forventede utnyttbare levetid. Ved endring i avskrivningsplan fordeles virkningen over gjenværende avskrivningstid ("knekkpunktmetoden"). Vedlikehold av driftsmidler kostnadsføres løpende. Påkostninger eller forbedringer tillegges driftsmidlets kostpris og avskrives i takt med driftsmidlet. Skillet mellom vedlikehold og påkostning/forbedring regnes i forhold til driftsmidlets stand ved kjøp av driftsmidlet.

Leide (leasede) driftsmidler balanseføres som driftsmidler hvis leiekontrakten anses som finansiell. Utgifter til leie av øvrige driftsmidler kostnadsføres som operasjonell. Forskuddsbetalinger balanseføres som forskuddsbetalt kostnad, og fordeles over leieperioden.

Varer

Lager av innkjøpte varer er vurdert til det laveste av anskaffelseskost etter FIFO-prinsippet, og netto salgsverdi. Egentilvirkede ferdigvarer og varer under tilvirkning vurderes til variabel tilvirkningskost.

Fordringer

Kundefordringer og andre fordringer er oppført i balansen til pålydende etter fradrag for avsetning til forventet tap. Avsetning for tap gjøres på grunnlag av individuelle vurderinger av de enkelte fordringene. I tillegg gjøres det for øvrige kundefordringer en uspesifisert avsetning for å dekke antatt tap.

Pensjoner

Selskapet er pliktig til å ha tjenestepensjonsordning etter lov om obligatorisk tjenestepensjon. Selskapets pensjonsordninger tilfredsstiller kravene i denne lov. Innbetalte innskudd til pensjonsordningen er kostnadsført i regnskapet etterhvert som det er innbetalt.



Noter til regnskapet 2022

Skatt

Skattekostnaden i resultatregnskapet omfatter både periodens betalbare skatt og endring i utsatt skatt. Utsatt skatt beregnes med 22 % på grunnlag av de midlertidige forskjeller som eksisterer mellom regnskapsmessige og skattemessige verdier, samt eventuelt ligningsmessig underskudd til fremføring ved utgangen av regnskapsåret. Skatteøkende og skattereduserende midlertidige forskjeller som reverserer eller kan reversere i samme periode er utlignet og nettoført.

Garantier, servicearbeid og reklamasjoner

Ikke opptjent inntekt som er knyttet til garanti- og servicearbeid for avsluttede prosjekter/salg vurderes til antatt kostnad for slikt arbeid.

Kontantstrømmoppstilling

Kontantstrømmoppstillingen utarbeides etter den indirekte metoden. Kontanter og kontantekvivalenter omfatter kontanter, bankinnskudd og andre kortsiktige likvide plasseringer som umiddelbart og ed uvesentlig kursrisiko kan konverteres til kjente kontantbeløp og med gjenværende løpetid mindre enn tre måneder fra anskaffelsesdato.

Note 1 Salgsinntekter

Per virksomhetsområde	2022	2021
Salg av rørleggertjenester	161 321 501	149 039 234
Salg fra butikk	8 919	26 734
Sum	161 330 420	149 065 969

Geografisk fordeling	2022	2021
Norge	161 330 420	149 065 969
Sum	161 330 420	149 065 969

Note 2 Varer

	2022	2021
Innkjøpte handelsvarer	150 000	150 000
Sum	150 000	150 000

Selskapets varebeholdning er vurdert til innkjøpspris. Det er ikke foretatt nedskrivning for ukurans. Varer under tilvirkning er vurdert til variabel tilvirkningskostnad.



Noter til regnskapet 2022

Note 3 Lønnskostnader, antall ansatte, godtgjørelser, lån til ansatte m

<u>Lønnskostnader</u>	<u>2022</u>	<u>2021</u>
Lønninger	37 647 457	33 047 492
Arbeidsgiveravgift	5 870 149	4 874 220
Pensjonskostnader	1 796 249	1 420 665
Andre ytelser	289 708	349 624
Sum	45 603 563	39 692 000

Gjennomsnittlig antall ansatte sysselsatt i regnskapsåret 57 59

<u>Ytelser til ledende personer</u>	<u>Daglig leder</u>	<u>Styret</u>
Lønn	1 561 945	5 020 961
Pensjonsutgifter	0	0
Styrehonorar	0	200 000
Annen godtgjørelse	121 728	624 840
Sum	1 683 673	5 845 801

Det er ikke gitt lån/sikkerhetsstillelse til daglig leder, styrets leder eller andre nærstående parter. Det er pr 31.12.22 iht avtale med ansattklubben i selskapet satt av totalt kr 2 322 378,- i bonus til ansatte. Beløpet er inkludert arbeidsgiveravgift og utbetales i 2023.

OTP

Selskapet er pliktig til å ha tjenstepensjonsordning etter lov om obligatorisk tjenstepensjon. Selskapets pensjonsordninger tilfredsstiller kravene i denne lov.

Revisor

Kostnadsført honorar til revisor for 2022 utgjør kr 131 000,- eksl.mva.

Lovpålagt revisjon	115 000
Andre tjenester	16 000
Sum honorar til revisor	131 000

Note 4 Leasing

Selskapet har ingen balanseførte leasingforpliktelser og ingen kostnadsførte leasingkostnader i 2022.



Noter til regnskapet 2022

Note 5 Varige driftsmidler

	Biler	Maskiner og anlegg	Driftsløsøre, inventar o.a utstyr	Totalt
Anskaffelseskost 01.01	4 699 874	54 500	990 202	5 744 576
Tilgang	0	0	74 000	74 000
Avgang	0	0	0	0
Anskaffelseskost 31.12	4 699 874	54 500	1 064 202	5 818 576
Akk. av-/nedskrivninger 31.12	-3 668 056	-29 800	-496 134	-4 193 990
Balansført verdi 31.12	1 031 818	24 700	568 068	1 624 586
Årets avskrivninger	450 808	10 900	212 840	674 548
Avskrivningssats	20 %	20 %	20 %	
Avskrivningsplan	Lineær	Lineær	Lineær/Saldo	
Økonomisk levetid	8 år	5 år	5 år	

Selskapet antar at bilene har en levetid på 8 år. Skattemessige avskrivninger er over 5 år og regnskapsmessig avskrives de 3 første årene med 20 %, så blir restsum avskrevet lineært over de resterende årene.

Note 6 Skatt

Årets skattekostnad	2022	2021
Resultatført skatt på ordinært resultat:		
Betalbar skatt	3 245 316	5 434 429
Endring i utsatt skatt	-22 027	8 179
Skattekostnad ordinært resultat	3 223 289	5 442 608
Skattepliktig inntekt:		
Resultat før skatt	14 641 952	24 727 558
Permanente forskjeller	9 365	11 568
Endring i midlertidige forskjeller	100 119	-37 176
Skattepliktig inntekt	14 751 436	24 701 950
Betalbar skatt i balansen:		
Betalbar skatt på årets resultat	3 245 316	5 434 429
Sum betalbar skatt i balansen	3 245 316	5 434 429

Skatteeffekten av midlertidige forskjeller som har gitt opphav til utsatt skatt og utsatte skattefordeler, spesifisert på typer av midlertidige forskjeller

	2022	2021	Endring
Varige driftsmidler	79 506	179 625	100 119
Sum	79 506	179 625	100 119
Grunnlag for utsatt skatt	79 506	179 625	100 119
Utsatt skatt (22 %)	17 491	39 518	22 026



Noter til regnskapet 2022

Note 7 Egenkapital

	Aksjekapital	Overkurs	Annen egenkapital	Sum egenkapital
Pr. 01.01	2 925 000	2 470 000	21 031 771	26 426 771
Foreslått utbytte			-8 000 000	-8 000 000
Årets resultat			11 418 663	11 418 663
Pr 31.12	2 925 000	2 470 000	24 450 434	29 845 434

Note 8 Fordringer, gjeld, pantstillelser og garantier m.v

	2022	2021
Fordringer med forfall senere enn ett år	0	0
Langsiktig gjeld med forfall senere enn fem år	0	0

Note 9 Mellomværende med selskap i samme konsern

Fordringer	2022	2021
Andre fordringer	6 813	1 986 731
Sum fordringer	6 813	1 986 731
Gjeld	2022	2021

Note 10 Kundefordringer

	2022	2021
Kundefordringer til pålydende	31 852 756	24 201 079
Arbeid under utførelse	11 046 611	2 733 750
Andre fordringer	270 000	270 000
Balansført verdi av kundefordringer 31.12	43 169 367	27 204 829

Kostnadsført tap er klassifisert som annen driftskostnad i regnskapet.



Noter til regnskapet 2022

Note 11 Bankinnskudd

	2022	2021
Bundne skattetrekkmidler	1 853 559	1 517 498

Note 12 Antall aksjer, aksjeeiere m

Aksjekapital	Antall	Pålydende	Balanseført
Ordinære aksjer	6 500	450	2 925 000

Aksjonærer:	Antall aksjer	Eierandel
Nybski AS	6 500	100 %

Selskapet har en aksjeklasse og alle aksjer har lik stemmerett.



Årsberetning 2022 - Bærum Rørleggerbedrift AS

Virksomhetens art og tilholdssted

Bærum Rørleggerbedrift AS er et rørleggerfirma som selger rørleggertjenester..

Selskapets virksomhet foregår hovedsaklig i Oslo og Bærum samt på det sentrale Østlandet. Hovedkontoret ligger i Bærum.

I løpet av året har selskapets omsetning hatt større økning sammenlignet med fjoråret, uten at selve driften i selskapet er vesentlig endret.

Det er besluttet å drive selskapet videre slik det har blitt drevet den siste tiden. Selskapet har god ordretilgang for 2023 og 2024.

Redegjørelse for årsregnskapet

Omsetningen i selskapet økte fra MNOK 149,0 i fjor til MNOK 161,4 i 2022. Årsresultatet ble i 2022 MNOK 11,4 mot MNOK 19,2 i 2021. Kostnadsfokus sammen med stor ordretilgang har gjort at 2022 var et økonomisk tilfredsstillende år.

Selskapet har ikke hatt kostnader til forskning og utvikling i 2022.

Samlet kontantstrøm fra driften i selskapet var på MNOK 0,94 mens driftsresultatet for selskapet utgjorde MNOK 14,4. Differansen skyldes i hovedsak investeringer i driftsmidler og økning i sum kundefordringer samt netto økning av andre fordringer og gjeld.

Selskapets likviditetsbeholdning var MNOK 18,3 pr 31.12.2022.

Selskapets kortsiktige gjeld utgjorde pr 31.12.2022 99,9 % av samlet gjeld i selskapet, sammenlignet med 99,8 % pr 31.12.2021. Selskapets finansielle stilling er god, og pr 31.12.2022 kan selskapet nedbetale kortsiktige gjeld ved hjelp av de mest likvide midlene.

Totalkapitalen var ved utgangen av året MNOK 66,6 sammenlignet med MNOK 66,5 året før. Egenkapitalandelen pr 31.12.2022 var 44,78 % sammenlignet med 39,73 % pr 31.12.2021.

Fremtidig utvikling

Selskapet har gode ordreserver for 2023 og 2024. Selskapet har flere konkurrenter i nærmiljøet, men gode skussmål fra eksisterende og nye kunder medfører at selskapet står sterkt innenfor bransjen for dette området.

Finansiell risiko

Markedsrisiko

Bærum Rørleggerbedrift AS er ikke vesentlig eksponert for valutakurser da selskapet har en uvesentlig del av sine transaksjoner som foregår med valuta. Selskapet er ikke eksponert for endringer i rentenivået da selskapet ikke har ekstern langsiktig gjeld. Selskapet driver ikke med investeringer og er dermed ikke utsatt for risiko vedrørende verdivurdering av investeringer.

Kreditrisiko

Risikoen for tap på fordringer er vurdert som lav da selskapet har løpende kontroll på sine utestående fordringer. Selskapet har hittil ikke hatt vesentlige tap på fordringer. Eldre fordringer fanges opp gjennom ukentlige gjennomganger av fordringsmassen og selskapet opplever sjelden at fordringer ikke blir gjort opp.

Likviditetsrisiko

Selskapet vurderer likviditeten i selskapet som god. Selskapet fortsetter å ha fokus på forfalte fordringer. Forfallstidspunkter for kundefordringer opprettholdes.



Fortsatt drift

I samsvar med regnskapsloven § 3-3a bekreftes det at forutsetningene om fortsatt drift er til stede. Til grunn for antagelsen ligger ordreserver for kommende år samt resultatprognoser for 2023 og selskapets langsiktige strategiske prognoser for årene fremover. Selskapet er i en sunn økonomisk og finansiell stilling.

Resultatdisponering

Styret foreslår følgende disponering av årsresultatet i Bærum Rørleggerbedrift AS:

Annen egenkapital		3 418 663
Avsatt utbytte		8 000 000
Totalt disponert		11 418 663

Forlaget er begrunnet i eiernes ønske om å styrke kapitalstrukturen i selskapet.

Arbeidsmiljø

Sykefraværet i selskapet var på totalt 867,8 dagsverk i 2022 (6,15 % av totale dagsverk i selskapet), sammenlignet med 837,9 dagsverk i 2021 (6,32 %). Selskapet vil arbeide videre med å redusere antall sykedager i samhandling med bedriftshelsetjenesten og med lavterskeltilbud om gratis tilgang på fysikalsk behandling, behandlingsgaranti, online lege og psykologitilgang gjennom Helseforsikring.

Det har ikke vært alvorlige skader eller andre uhell i 2022.

Arbeidsmiljøet betraktes som godt, og det iverksettes løpende tiltak for forbedring.

Samarbeidet med de ansattes organisasjoner har vært konstruktivt og bidratt positivt til driften.

Likestilling og diskriminering

Etter selskapets oppfatning er gjeldende regelverk med hensyn på likestilling og diskriminering ivaretatt. Selskapet har fra 2021 til 2022 økt i antall sysselsatte årsverk fra 59 til 63, med en overvekt av menn: Blant disse 63 årsverkene er 2 midlertidig ansatte. Alle midlertidig ansatte er menn. 1 personer har vært frivillig deltidsansatt. Blant de 63 fast ansatte er det 1 kvinner. Det er i løpet av året tatt ut 138 dager foreldrepermisjon.

Det er ingen identifiserte underliggende kjønnsforskjeller knyttet til verken foreldrepermisjoner eller sykefravær. Gjennomsnittslønnen for kvinner ligger likt med gjennomsnittslønnen for menn innenfor sammenlignbare stillingsnivåer og erfaringsbakgrunn. Selskapets ledergruppe består av 4 menn og 0 kvinner, der administrerende direktør er mann. Selskapets styre består av 5 personer, hvorav 0 kvinne. Det er 8 forskjellige nasjonaliteter blant selskapets 63 fast ansatte.

Selskapet arbeider aktivt med å fremme likestilling, sikre like muligheter og hindre diskriminering. Karriereutviklingsmuligheter gis og rekruttering skjer basert på kriterier som er uavhengige av kjønn, etnisitet, seksuell legning mv., og vil ha et særlig fokus i den videre utviklingen og veksten i selskapet.

Ytre miljø

Selskapet driver ikke med virksomhet som forurenser miljøet i vesentlig grad.

Forsikring for styrets medlemmer og daglig leder

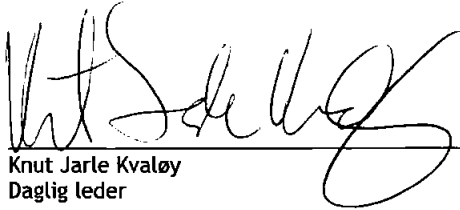
Det er ikke tegnet forsikring for styrets medlemmer og daglig leder for deres mulige ansvar overfor foretaket.




Åpenhetsloven

Redegjørelsen gjøres tilgjengelig på virksomhetens nettsider og skal oppdateres og offentliggjøres innen 30. juni hvert år og ellers ved vesentlige endringer i selskapets risikovurderinger.


Rud, den 23/3 2023



Knut Jarle Kvaløy
Daglig leder



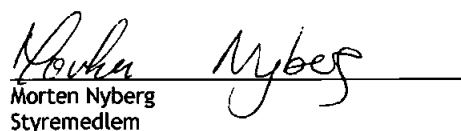
Tom Erik Nyberg
Styreleder




Anders Nyberg
Styremedlem



Yngve Olsen
Styremedlem



Morten Nyberg
Styremedlem



Egil Kristian Billington
Styremedlem



BDO AS
Malmskriverveien 18
Postboks 455
1302 Sandvika

Uavhengig revisors beretning

Til generalforsamlingen i Bærum Rørleggerbedrift AS

Konklusjon

Vi har revidert årsregnskapet til Bærum Rørleggerbedrift AS.

Årsregnskapet består av:

- Balanse per 31. desember 2022,
- Resultatregnskap 2022
- Kontantstrømoppstilling for regnskapsåret avsluttet per 31. desember 2022
- Noter til årsregnskapet, herunder et sammendrag av viktige regnskapsprinsipper.

Etter vår mening:

- Oppfyller årsregnskapet gjeldende lovkrav, og
- Gir årsregnskapet et rettviseende bilde av selskapets finansielle stilling per 31. desember 2022 og av dets resultater og kontantstrømmer for regnskapsåret i samsvar med regnskapslovens regler og god regnskapskikk i Norge.

Grunnlag for konklusjonen

Vi har gjennomført revisjonen i samsvar med International Standards on Auditing (ISA-ene). Våre oppgaver og plikter i henhold til disse standardene er beskrevet nedenfor under Revisors oppgaver og plikter ved revisjonen av årsregnskapet. Vi er uavhengige av selskapet i samsvar med kravene i relevante lover og forskrifter i Norge og International Code of Ethics for Professional Accountants (inkludert internasjonale uavhengighetsstandarder) utstedt av International Ethics Standards Board for Accountants (IESBA-reglene), og vi har overholdt våre øvrige etiske forpliktelser i samsvar med disse kravene. Innhentet revisjonsbevis er etter vår vurdering tilstrekkelig og hensiktsmessig som grunnlag for vår konklusjon.

Annen informasjon

Styret og daglig leder (ledelsen) er ansvarlig for annen informasjon. Annen informasjon består av årsberetningen. Vår konklusjon om årsregnskapet ovenfor dekker ikke annen informasjon.

I forbindelse med revisjonen av årsregnskapet er det vår oppgave å lese annen informasjon. Formålet er å vurdere hvorvidt det foreligger vesentlig inkonsistens mellom annen informasjon og årsregnskapet og den kunnskap vi har opparbeidet oss under revisjonen av årsregnskapet, eller hvorvidt informasjon i annen informasjon ellers fremstår som vesentlig feil. Vi har plikt til å rapportere dersom annen informasjon fremstår som vesentlig feil. Vi har ingenting å rapportere i så henseende.

Konklusjon om årsberetningen

Basert på kunnskapen vi har opparbeidet oss i revisjonen, mener vi at årsberetningen

- er konsistent med årsregnskapet og
- inneholder de opplysninger som skal gis i henhold til gjeldende lovkrav.



Styret og daglig leders ansvar for årsregnskapet

Styret og daglig leder (ledelsen) er ansvarlig for å utarbeide årsregnskapet og for at det gir et rettviseende bilde i samsvar med regnskapslovens regler og god regnskapsskikk i Norge. Ledelsen er også ansvarlig for slik intern kontroll som den finner nødvendig for å kunne utarbeide et årsregnskap som ikke inneholder vesentlig feilinformasjon, verken som følge av misligheter eller utilsiktede feil.

Ved utarbeidelsen av årsregnskapet må ledelsen ta standpunkt til selskapets evne til fortsatt drift og opplyse om forhold av betydning for fortsatt drift. Forutsetningen om fortsatt drift skal legges til grunn for årsregnskapet så lenge det ikke er sannsynlig at virksomheten vil bli avviklet.

Revisors oppgaver og plikter ved revisjonen av årsregnskapet

Vårt mål er å oppnå betryggende sikkerhet for at årsregnskapet som helhet ikke inneholder vesentlig feilinformasjon, verken som følge av misligheter eller utilsiktede feil, og å avgi en revisjonsberetning som inneholder vår konklusjon. Betryggende sikkerhet er en høy grad av sikkerhet, men ingen garanti for at en revisjon utført i samsvar med ISA-ene, alltid vil avdekke vesentlig feilinformasjon. Feilinformasjon kan oppstå som følge av misligheter eller utilsiktede feil. Feilinformasjon er å anse som vesentlig dersom den enkeltvis eller samlet med rimelighet kan forventes å påvirke de økonomiske beslutningene som brukerne foretar på grunnlag av årsregnskapet.

For videre beskrivelse av revisors oppgaver og plikter vises det til:

<https://revisorforeningen.no/revisjonsberetninger>

BDO AS

Geirr F. Olsen
statsautorisert revisor
(elektronisk signert)

Penneo Dokumentnøkkel: FB4TJ-H5TD4-G7EOX-QHHZY-JBLJE-CEYNM



PENNEO

Signaturene i dette dokumentet er juridisk bindende. Dokument signert med "Penneo™ - sikker digital signatur".
De signerende parter sin identitet er registrert, og er listet nedenfor.

"Med min signatur bekrefter jeg alle datoer og innholdet i dette dokument."

Geirr Fuglestad Olsen

Partner

På vegne av: BDO AS

Serienummer: 9578-5999-4-904384

IP: 188.95.xxx.xxx

2023-04-18 11:50:50 UTC



Penneo Dokumentnøkkel: FB4TJ-H5TD4-G7EOX-QHHZY-JBLJE-CEYNM

Dokumentet er signert digitalt, med **Penneo.com**. Alle digitale signatur-data i dokumentet er sikret og validert av den datamaskin-utregnede hash-verdien av det opprinnelige dokument. Dokumentet er låst og tids-stemplet med et sertifikat fra en betrodd tredjepart. All kryptografisk bevis er integrert i denne PDF, for fremtidig validering (hvis nødvendig).

Hvordan bekrefter at dette dokumentet er originalen?

Dokumentet er beskyttet av ett Adobe CDS sertifikat. Når du åpner dokumentet i

Adobe Reader, skal du kunne se at dokumentet er sertifisert av **Penneo e-signature service <penneo@penneo.com>**. Dette garanterer at innholdet i dokumentet ikke har blitt endret.

Det er lett å kontrollere de kryptografiske beviser som er lokalisert inne i dokumentet, med Penneo validator - <https://penneo.com/validator>