



ÅRSREGNSKAPET FOR REGNSKAPSÅRET 2023 - GENERELL INFORMASJON

Enheten

Organisasjonsnummer: 928 293 696
Organisasjonsform: Aksjeselskap
Foretaksnavn: TROND MARLOW HOLDING AS
Forretningsadresse: Leirskallhellinga 4
1164 OSLO

Regnskapsår

Årsregnskapets periode: 01.01.2023 - 31.12.2023

Konsern

Morselskap i konsern: Ja
Konsernregnskap lagt ved: Nei

Regnskapsregler

Regler for små foretak benyttet: Ja
Benyttet ved utarbeidelsen av årsregnskapet til selskapet: Regnskapslovens alminnelige regler

Årsregnskapet fastsatt av kompetent organ

Bekreftet av representant for selskapet: Trond Marlow Christensen
Dato for fastsettelse av årsregnskapet: 22.04.2024

Grunnlag for avgivelse

År 2023: Årsregnskapet er elektronisk innlevert
År 2022: Tall er hentet fra elektronisk innlevert årsregnskap fra 2023

Det er ikke krav til at årsregnskapet m.v. som sendes til Regnskapsregisteret er undertegnet. Kontrollen på at dette er utført ligger hos revisor/enhetens øverste organ. Sikkerheten ivaretas ved at innsender har rolle/rettighet for innsending av årsregnskapet via Altinn, og ved at det bekreftes at årsregnskapet er fastsatt av kompetent organ.

Brønnøysundregistrene, 06.07.2025



Resultatregnskap

Beløp i: NOK	Note	2023	2022
RESULTATREGNSKAP			
Kostnader			
Lønnskostnad		10 000	
Annen driftskostnad		54 173	81 481
Sum kostnader		64 173	81 481
Driftsresultat		-64 173	-81 481
Finansinntekter og finanskostnader			
Annen renteinntekt		746 707	180 754
Annen finansinntekt		316 493	170 940
Nedskrivning av andre finansielle anleggsmidler	4		
Sum finansinntekter		1 063 200	351 694
Verdireduksjon markedsbaserte omløpsmidler		-354 398	539 891
Annen rentekostnad		14	
Annen finanskostnad		103 961	33 103
Sum finanskostnader		-250 422	572 994
Netto finans		1 313 623	-221 300
Ordinært resultat før skattekostnad	2	1 249 449	-302 780
Ordinært resultat etter skattekostnad		1 249 449	-302 780
Skattekostnad på resultat		150 932	1 305
Årsresultat	1	1 098 517	-304 085
Årsresultat etter minoritetsinteresser		1 098 517	-304 085
Totalresultat		1 098 517	-304 085
Overføringer og disponeringer			
Overført annen egenkapital		1 098 517	-304 085
Sum overføringer og disponeringer		1 098 517	-304 085



Balanse

Beløp i: NOK	Note	2023	2022
BALANSE - EIENDELER			
Anleggsmidler			
Immaterielle eiendeler			
Finansielle anleggsmidler			
Investering i datterselskap		30 000	30 000
Investeringer i tilknyttet selskap		11 496	11 496
Sum finansielle anleggsmidler	4	41 496	41 496
Sum anleggsmidler		41 496	41 496
Omløpsmidler			
Varer			
Investeringer			
Investeringer i aksjer og andeler	4	2 148 134	3 704 502
Sum investeringer		2 148 134	3 704 502
Bankinnskudd, kontanter og lignende			
Sum bankinnskudd, kontanter og lignende		27 795 105	24 989 968
Sum omløpsmidler		29 943 239	28 694 470
SUM EIENDELER		29 984 735	28 735 966
BALANSE - EGENKAPITAL OG GJELD			
Egenkapital			
Innskutt egenkapital			
Aksjekapital	1, 3	110 362	110 362
Overkurs	1	678	678
Sum innskutt egenkapital		111 039	111 039
Opptjent egenkapital			
Annen egenkapital	1	29 709 639	28 611 121



Balanse

Beløp i: NOK	Note	2023	2022
Sum opptjent egenkapital		29 709 639	28 611 121
Sum egenkapital	1	29 820 678	28 722 161
Sum langsiktig gjeld		0	0
Kortsiktig gjeld			
Leverandørgjeld		13 125	12 500
Betalbar skatt		150 932	1 305
Sum kortsiktig gjeld		164 057	13 805
Sum gjeld		164 057	13 805
SUM EGENKAPITAL OG GJELD		29 984 735	28 735 966



Brønnøysundregistrene

ÅRSREGNSKAP FOR REGNSKAPSÅRET 2023 - GENERELL INFORMASJON

Journalnummer: 2024 381028

Enheten

Organisasjonsnummer: 928 293 696
Organisasjonsform: Aksjeselskap
Foretaksnavn: TROND MARLOW HOLDING AS
Forretningsadresse: Leirskallhellinga 4
1164 OSLO

Regnskapsår

Årsregnskapets periode: 01.01.2023 - 31.12.2023

Konsern

Morselskap i konsern: Ja
Konsernregnskap lagt ved: Nei

Regnskapsregler

Regler for små foretak benyttet: Ja
Benyttet ved utarbeidelsen av
årsregnskapet til selskapet: Regnskapslovens alminnelige regler

Årsregnskapet fastsatt av kompetent organ

Bekreftet av representant for selskapet: Trond Marlow Christensen
Dato for fastsettelse av årsregnskapet: 22.04.2024

Grunnlag for avgivelse

År 2023: Årsregnskap er elektronisk innlevert.
År 2022: Tall er hentet fra elektronisk innlevert årsregnskap fra 2023.

Det er ikke krav til at årsregnskapet m.v. som sendes til Regnskapsregisteret er undertegnet. Kontrollen på at dette er utført ligger hos revisor/enhetens øverste organ. Sikkerheten ivaretas ved at innsender har rolle/rettighet for innsending av årsregnskapet via Altinn, og ved at det bekreftes at årsregnskapet er fastsatt av kompetent organ.

Brønnøysundregistrene, 27.05.2024



Organisasjonsnr: 928 293 696
TROND MARLOW HOLDING AS

RESULTATREGNSKAP

Beløp i: NOK	Note	2023	2022
RESULTATREGNSKAP			
Kostnader			
Lønnskostnad		10 000	
Annen driftskostnad		54 173	81 481
Sum kostnader		64 173	81 481
Driftsresultat		-64 173	-81 481
Finansinntekter og finanskostnader			
Annen renteinntekt		746 707	180 754
Annen finansinntekt		316 493	170 940
Nedskrivning av andre finansielle anleggsmidler	4		
Sum finansinntekter		1 063 200	351 694
Verdireduksjon markedsbaserte omløpsmidler		-354 398	539 891
Annen rentekostnad		14	
Annen finanskostnad		103 961	33 103
Sum finanskostnader		-250 422	572 994
Netto finans		1 313 623	-221 300
Ordinært resultat før skattekostnad	2	1 249 449	-302 780
Ordinært resultat etter skattekostnad		1 249 449	-302 780
Skattekostnad på resultat		150 932	1 305
Årsresultat	1	1 098 517	-304 085
Årsresultat etter minoritetsinteresser		1 098 517	-304 085
Totalresultat		1 098 517	-304 085
Overføringer og disponeringer			
Overført annen egenkapital		1 098 517	-304 085
Sum overføringer og disponeringer		1 098 517	-304 085



Organisasjonsnr: 928 293 696
TROND MARLOW HOLDING AS

BALANSE

Beløp i: NOK	Note	2023	2022
--------------	------	------	------

BALANSE - EIENDELER

Anleggsmidler Immaterielle eiendeler

Finansielle anleggsmidler

Investering i datterselskap		30 000	30 000
Investeringer i tilknyttet selskap		11 496	11 496
Sum finansielle anleggsmidler	4	41 496	41 496
Sum anleggsmidler		41 496	41 496

Omløpsmidler Varer

Investeringer

Investeringer i aksjer og andeler	4	2 148 134	3 704 502
Sum investeringer		2 148 134	3 704 502

Bankinnskudd, kontanter og lignende Sum bankinnskudd, kontanter og lignende

		27 795 105	24 989 968
--	--	------------	------------

Sum omløpsmidler		29 943 239	28 694 470
------------------	--	------------	------------

SUM EIENDELER		29 984 735	28 735 966
---------------	--	------------	------------

BALANSE - EGENKAPITAL OG GJELD

Egenkapital

Innskutt egenkapital

Aksjekapital	1, 3	110 362	110 362
Overkurs	1	678	678
Sum innskutt egenkapital		111 039	111 039

Opptjent egenkapital

Annen egenkapital	1	29 709 639	28 611 121
Sum opptjent egenkapital		29 709 639	28 611 121

Sum egenkapital	1	29 820 678	28 722 161
-----------------	---	------------	------------

Sum langsiktig gjeld		0	0
----------------------	--	---	---

Kortsiktig gjeld



Leverandørgjeld	13 125	12 500
Betalbar skatt	150 932	1 305
Sum kortsiktig gjeld	164 057	13 805
Sum gjeld	164 057	13 805
SUM EGENKAPITAL OG GJELD	29 984 735	28 735 966



Organisasjonsnr: 928 293 696
TROND MARLOW HOLDING AS

NOTEOPPLYSNINGER - SELSKAP - alle poster oppgitt i hele tall

Note

Antall årsverk i regnskapsåret
0.00

Sum Beløp

Balanseført verdi 31.12. Varige driftsmidler Immaterielle eiend.

Konsernregnskap

Morselskapet sitt navn

Forretningskontor for morselskapet

Begrunnelse for at datterselskap er utelatt fra konsolideringen

Samlet beløp - tilknyttet selskap Årets Fjorårets


Samlet beløp - foretak i samme konsern Årets Fjorårets

Samlet beløp - foretak i samme konsern Årets Fjorårets


Samlet beløp - felles kontrollert virksomhet Årets Fjorårets

Pantstillelse Beløp

Beholdning av egne aksjer Antall Pålydende Andel av aksjek.



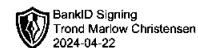
Årsregnskap
Trond Marlow Holding AS
2023



Trond Marlow Holding AS

Resultatregnskap for perioden Søndag 1. januar 2023 til Søndag 31. desember 2023

	Note	2023	2022
Driftsinntekter			
Driftskostnader			
Lønnskostnad		10 000	0
Annen driftskostnad		54 173	81 481
<i>Sum driftskostnader</i>		<i>64 173</i>	<i>81 481</i>
Driftsresultat		(64 173)	(81 481)
Finansinntekter og finanskostnader			
Annen renteinntekt		746 707	180 754
Annen finansinntekt		316 493	170 940
Annen finanskostnad		103 961	33 103
Verdireduksjon markedsbaserte omløpsmidler		(354 398)	539 891
Annen rentekostnad		14	0
<i>Resultat av finansposter</i>		<i>1 313 623</i>	<i>(221 300)</i>
<i>Resultat før skattekostnad</i>	2	<i>1 249 449</i>	<i>(302 780)</i>
Skattekostnad på resultat		150 932	1 305
Årsresultat	1	1 098 517	(304 085)
Overført annen egenkapital		1 098 517	(304 085)
Sum overføringer		1 098 517	(304 085)



Trond Marlow Holding AS

Balanse pr. Søndag 31. desember 2023

Eiendeler

	Note	2023	2022
Aksjer i datterselskap		30 000	30 000
Aksjer i tilknyttet selskap		11 496	11 496
<i>Sum finansielle anleggsmidler</i>	4	<u>41 496</u>	<u>41 496</u>
Sum anleggsmidler		41 496	41 496

Omløpsmidler

Fordringer

Investeringer i aksjer og andeler	4	2 148 134	3 704 502
<i>Sum investeringer</i>		<u>2 148 134</u>	<u>3 704 502</u>
Kontanter og bankbeholdning		27 795 105	24 989 968
Sum omløpsmidler		29 943 239	28 694 470

Sum eiendeler **29 984 735** **28 735 966**



Trond Marlow Holding AS

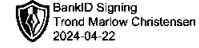
Balanse pr. Søndag 31. desember 2023

Egenkapital og gjeld

	Note	2023	2022
Egenkapital			
Innskutt egenkapital			
Aksjekapital	1, 3	110 362	110 362
Overkurs	1	678	678
<i>Sum innskutt egenkapital</i>		<i>111 039</i>	<i>111 039</i>
Opptjent egenkapital			
Annen egenkapital	1	29 709 639	28 611 121
<i>Sum opptjent egenkapital</i>		<i>29 709 639</i>	<i>28 611 121</i>
Sum egenkapital	1	29 820 678	28 722 161
Leverandørgjeld		13 125	12 500
Betalbar skatt		150 932	1 305
<i>Sum kortsiktig gjeld</i>		<i>164 057</i>	<i>13 805</i>
Sum gjeld		164 057	13 805
Sum egenkapital og gjeld		29 984 735	28 735 966

22.04.2024

Trond Marlow Christensen
styreleder



Noter til regnskapet

Søndag 31. desember 2023

Regnskapsprinsipper

Regnskapet er utarbeidet i henhold til norske regnskapsregler/-standarder for små foretak.

Klassifisering og generelle regler for vurdering av balanseposter

Omløpsmidler og kortsiktig gjeld omfatter normalt poster som forfaller til betaling innen ett år etter balansedagen, samt poster som knytter seg til varekretsløpet. Øvrige poster er klassifisert som anleggsmiddel/langsiktig gjeld.

Omløpsmidler vurderes til laveste av anskaffelseskost og virkelig verdi. Kortsiktig gjeld balanseføres til nominelt mottatt beløp på etableringstidspunktet.

Anleggsmidler vurderes til anskaffelseskost, men nedskrives til virkelig verdi når verdifallet ikke forventes å være forbigående. Anleggsmidler med begrenset økonomisk levetid nedskrives planmessig. Langsiktig gjeld balanseføres til nominelt mottatt beløp på etableringstidspunktet.

Skatt

Skattekostnaden i resultatregnskapet omfatter både periodens betalbare skatt og endring i utsatt skatt.

Utsatt skatt er beregnet med 22 % (2022: 22 %) på grunnlag av de midlertidige forskjeller som eksisterer mellom regnskapsmessige og skattemessige verdier, samt ligningsmessig underskudd til fremføring ved utgangen av regnskapsåret. Skatteøkende og skattereduserende midlertidige forskjeller som reverserer eller kan reversere i samme periode er utlignet og nettoført.



1. Egenkapital

	Aksjekapital	Overkurs	Annen EK	Sum
Egenkapital 01.01	110 362	678	28 611 121	28 722 161
Årets resultat			1 098 517	1 098 517
Egenkapital pr. 31.12	110 362	678	29 709 639	29 820 678

2. Skatt

Årets skattekostnad fordeler seg på:	2023	2022
Betalbar skatt	150 932	1 305
Endring i utsatt skatt/- skattefordel	0	0
Sum skattekostnad	150 932	1 305

Beregning av årets skattegrunnlag:

Resultat før skatt	1 249 449	-302 780
Permanente forskjeller	-563 397	405 929
Endring i midlertidige forskjeller	0	0
Årets skattegrunnlag før anvendelse av underskudd til fremføring	686 053	103 149
Anvendt / overført underskudd til fremføring	0	-97 219
Årets skattegrunnlag	686 053	5 930

Forklaring til hvorfor årets skattekostnad ikke utgjør 22 % (2022: 22 %) av resultat før skatt:

	2023	2022
Resultat før skatt (22 %)	274 879	-66 612
Permanente forskjeller (22 %)	-123 947	89 304
Effekt av endring i skattesats	0	0
Beregnet skattekostnad	150 932	22 693

3. Aksjekapitalen og aksjonærinformasjon

Aksjekapitalen består av:	Antall	Pålydende	Balanseført
Ordinære aksjer	1	110 362	110 362
Sum	1	110 362	110 362

Alle aksjer gir samme rettigheter i selskapet.

Trond Marlow Holding AS hadde 1 aksjonærer pr.31.12.2023.

Oversikt over de største aksjonærene pr. 31.12:

Aksjonær	Ordinære	Sum	Eierandel	Stemmeandel
Trond Marlow Christensen	110 362	110 362	100%	100%
Totalt antall aksjer	110 362	110 362	100%	100%



4. Aksjer og andeler i andre foretak m.v.

Omløpsaksjer	Anskaffelseskost	Markedsverdi	Balanseført verdi
Arendals Fossekompagni ASA	227 498	132 160	132 160
Mowi ASA	213 607	182 675	182 675
Schibsted ASA	490 988	547 800	547 800
Storebrand ASA	250 653	272 040	272 040
Tekna Holding ASA	1 106	498	498
Telenor ASA	884 042	763 263	763 263
Nordnet Norge Indeks	100 000	98 571	98 571
LandNordnet Global Indeks 125-NOK	150 000	151 127	151 127
Sum	2 317 894	2 148 134	2 148 134

Anleggsaksjer	Eierandel i %	Antall	Kostpris	Bokført verdi
Fossveien 13b AS	100	30 000	30 000	30 000
Oslo Gate 39 AS	38,32	11 496	11 496	11 496
Sum			41 496	41 496

Anleggsaksjer er bokført til kostpris og omløpsaksjer er bokført til markedsverdi.



Til generalforsamlingen i Trond Marlow Holding AS

Uavhengig revisors beretning

Konklusjon

Vi har revidert årsregnskapet for Trond Marlow Holding AS som viser et overskudd på kr 1.098.517. Årsregnskapet består av balanse per 31. desember 2023, resultatregnskap for regnskapsåret avsluttet per denne datoen og noter til årsregnskapet, herunder et sammendrag av viktige regnskapsprinsipper.

Etter vår mening

- oppfyller årsregnskapet gjeldende lovkrav, og
- gir årsregnskapet et rettviseende bilde av selskapets finansielle stilling per 31. desember 2023 og av dets resultater for regnskapsåret avsluttet per denne datoen i samsvar med regnskapslovens regler og god regnskapsskikk i Norge.

Grunnlag for konklusjonen

Vi har gjennomført revisjonen i samsvar med International Standards on Auditing (ISA-ene). Våre oppgaver og plikter i henhold til disse standardene er beskrevet nedenfor under "Revisors oppgaver og plikter ved revisjonen av årsregnskapet". Vi er uavhengige av selskapet i samsvar med kravene i relevante lover og forskrifter i Norge og International Code of Ethics for Professional Accountants (inkludert internasjonale uavhengighetsstandarder) utstedt av International Ethics Standards Board for Accountants (IESBA-reglene), og vi har overholdt våre øvrige etiske forpliktelser i samsvar med disse kravene. Innhentet revisjonsbevis er etter vår vurdering tilstrekkelig og hensiktsmessig som grunnlag for vår konklusjon.

Ledelsens ansvar for årsregnskapet

Styret og daglig leder (ledelsen) er ansvarlige for å utarbeide årsregnskapet og for at det gir et rettviseende bilde i samsvar med regnskapslovens regler og god regnskapsskikk i Norge. Ledelsen er også ansvarlig for slik intern kontroll som den finner nødvendig for å kunne utarbeide et årsregnskap som ikke inneholder vesentlig feilinformasjon, verken som følge av misligheter eller utilsiktede feil.

Ved utarbeidelsen av årsregnskapet må ledelsen ta standpunkt til selskapets evne til fortsatt drift og opplyse om forhold av betydning for fortsatt drift. Forutsetningen om fortsatt drift skal legges til grunn for årsregnskapet så lenge det ikke er sannsynlig at virksomheten vil bli avvirket.

Revisors oppgaver og plikter ved revisjonen av årsregnskapet

Vårt mål er å oppnå betryggende sikkerhet for at årsregnskapet som helhet ikke inneholder vesentlig feilinformasjon, verken som følge av misligheter eller utilsiktede feil, og å avgi en revisjonsberetning som inneholder vår konklusjon. Betryggende sikkerhet er en høy grad av sikkerhet, men ingen garanti for at en revisjon utført i samsvar med ISA-ene, alltid vil avdekke vesentlig feilinformasjon. Feilinformasjon kan oppstå som følge av misligheter eller utilsiktede feil. Feilinformasjon er å anse som vesentlig dersom den enkeltvis eller samlet med rimelighet kan forventes å påvirke de økonomiske beslutningene som brukerne foretar på grunnlag av årsregnskapet.

For videre beskrivelse av revisors oppgaver og plikter vises det til:
<https://revisorforeningen.no/revisjonsberetninger>

Post- og besøksadresse:
Holbergs gate 21
0166 Oslo

Telefon: +47 23 31 07 20

Medlemmer av Den Norske Revisorforening
Bankgiro: 8397 05 05914
Organisasjonsnr: 975 800 679MVA

Dette dokumentet er signert med PAdES-formatet (PDF Advanced Electronic Signatures) av Signicat. Dette sikrer dokumentet og dets vedlegg mot endringer etter signering.

SIGNICAT



Alpha Revisjon AS

Tåle Johnsen
statsautorisert revisor
(elektronisk signert)

Post- og besøksadresse:

Holbergs gate 21

0166 Oslo

Telefon: +47 23 31 07 20

Medlemmer av Den Norske Revisorforening

Bankgiro:

8397 05 05914

Organisasjonsnr:

975 800 679MVA

Dette dokumentet er signert med PAdES-formatet (PDF Advanced Electronic Signatures) av Signicat. Dette sikrer dokumentet og det er trykkgjort mot endringer etter signering.

SIGNICAT



Elektronisk signatur

Signert av

Johansen, Tåle
Norwegian BankID

Dato og tid

(UTC+01:00) Central European Time (Berlin)

04/25/2024 13:00:38

Dette dokumentet er signert med elektronisk signatur. En elektronisk signatur er juridisk forpliktende på samme måte som en håndskrevet signatur på papir. Denne siden er lagt til dokumentet for å vise grunnleggende informasjon om signaturen(e), og på de foregående sidene kan du lese dokumentet som er signert. Vedlagt finnes også en PDF med signatordetaljer, og en XML-fil med innholdet i den elektroniske signaturen(e). Vedleggene kan brukes for å verifisere gyldigheten av dokumentets signatur ved behov.