



ÅRSREGNSKAPET FOR REGNSKAPSÅRET 2023 - GENERELL INFORMASJON

Enheten

Organisasjonsnummer:	989 239 201
Organisasjonsform:	Aksjeselskap
Foretaksnavn:	TORES HOLDING AS
Forretningsadresse:	Elvegata 7 7503 STJØRDAL

Regnskapsår

Årsregnskapets periode:	01.01.2023 - 31.12.2023
-------------------------	-------------------------

Konsern

Mørselskap i konsern:	Ja
Konsernregnskap lagt ved:	Ja

Regnskapsregler

Regler for små foretak benyttet:	Ja
Benyttet ved utarbeidelsen av årsregnskapet til selskapet:	Regnskapslovens alminnelige regler
Benyttet ved utarbeidelsen av årsregnskapet til konsernet:	Regnskapslovens alminnelige regler

Årsregnskapet fastsatt av kompetent organ

Bekreftet av representant for selskapet:	Tore Kristoffersen
Dato for fastsettelse av årsregnskapet:	27.06.2024

Grunnlag for avgivelse

År 2023: Årsregnskapet er elektronisk innlevert
År 2022: Tall er hentet fra elektronisk innlevert årsregnskap fra 2023

Det er ikke krav til at årsregnskapet m.v. som sendes til Regnskapsregisteret er undertegnet. Kontrollen på at dette er utført ligger hos revisor/enhetens øverste organ. Sikkerheten ivaretas ved at innsender har rolle/rettighet for innsending av årsregnskapet via Altinn, og ved at det bekreftes at årsregnskapet er fastsatt av kompetent organ.

Brønnøysundregistrene, 24.07.2025



Resultatregnskap

Beløp i: NOK	Note	2023	2022
RESULTATREGNSKAP			
Kostnader			
Lønnskostnad	1		
Annen driftskostnad		21 044	39 139
Sum kostnader		21 044	39 139
Driftsresultat		-21 044	-39 139
Finansinntekter og finanskostnader			
Annen renteinntekt		18	146
Annen finansinntekt			6 615 832
Sum finansinntekter		18	6 615 978
Annen finanskostnad			6 614
Sum finanskostnader			6 614
Netto finans		18	6 609 364
Ordinært resultat før skattekostnad		-21 026	6 570 225
Ordinært resultat etter skattekostnad		-21 026	6 570 225
Årsresultat	2	-21 026	6 570 225
Årsresultat etter minoritetsinteresser		-21 026	6 570 225
Totalresultat		-21 026	6 570 225
Overføringer og disponeringer			
Ekstraordinært utbytte			6 500 000
Avsatt til annen egenkapital			70 225
Overført fra annen egenkapital		-21 026	
Sum overføringer og disponeringer		-21 026	6 570 225



Balanse

Beløp i: NOK Note 2023 2022

BALANSE - EIENDELER

Anleggsmidler

Immaterielle eiendeler

Finansielle anleggsmidler

Investering i datterselskap 3 1 051 195 1 051 195

Investering i annet foretak i samme konsern 3

Sum finansielle anleggsmidler 1 051 195 1 051 195

Sum anleggsmidler 1 051 195 1 051 195

Omløpsmidler

Varer

Investeringer

Aksjer og andeler i foretak i samme konsern 3

Markedsbaserte aksjer 1 1 1

Sum investeringer 1 1

Bankinnskudd, kontanter og lignende

Bankinnskudd, kontanter o.l. 36 269 36 251

Sum bankinnskudd, kontanter og lignende 36 269 36 251

Sum omløpsmidler 36 270 36 252

SUM EIENDELER 1 087 465 1 087 447

BALANSE - EGENKAPITAL OG GJELD

Egenkapital

Innskutt egenkapital

Aksjekapital 100 000 100 000

Sum innskutt egenkapital 100 000 100 000

Opptjent egenkapital



Balanse

Beløp i: NOK	Note	2023	2022
Annen egenkapital	4	566 055	587 081
Sum opptjent egenkapital		566 055	587 081
Sum egenkapital	2	666 055	687 081
Sum langsiktig gjeld		0	0
Kortsiktig gjeld			
Leverandørgjeld		8 169	
Annen kortsiktig gjeld		413 241	400 366
Sum kortsiktig gjeld		421 410	400 366
Sum gjeld		421 410	400 366
SUM EGENKAPITAL OG GJELD		1 087 465	1 087 447



Konsernets resultatregnskap

Beløp i: NOK	Note	2023	2022
RESULTATREGNSKAP			
Inntekter			
Salgsinntekt		73 722 424	94 206 115
Annen driftsinntekt		3 498 445	2 595 403
Sum inntekter		77 220 869	96 801 517
Kostnader			
Varekostnad		54 643 545	76 073 751
Lønnskostnad	1	10 654 916	9 975 116
Avskrivning av driftsmidler og immaterielle eiendeler	2	2 235 352	2 292 652
Annen driftskostnad	1	5 238 609	4 012 418
Sum kostnader		72 772 423	92 353 937
Driftsresultat		4 448 447	4 447 581
Finansinntekter og finanskostnader			
Inntekt på investering i annet foretak i samme konsern		151 086	42 123
Annen renteinntekt	3	9 363	3 696
Annen finansinntekt	3	2 205	1 267 523
Sum finansinntekter		162 654	1 313 343
Verdireduksjon markedsbaserte omløpsmidler	3		1 686 846
Nedskrivning av andre finansielle anleggsmidler			1 775
Annen rentekostnad		1 117 699	775 786
Annen finanskostnad		4 607	78 990
Sum finanskostnader		1 122 306	2 543 397
Netto finans		-959 652	-1 230 054
Ordinært resultat før skattekostnad		3 488 795	3 217 527
Skattekostnad på ordinært resultat	4	772 461	819 112
Ordinært resultat etter skattekostnad		2 716 334	2 398 415
Årsresultat	6	2 716 334	2 398 415
Minoritetsinteresser		937 135	803 226



Konsernets resultatregnskap

Beløp i: NOK	Note	2023	2022
Årsresultat etter minoritetsinteresser		1 779 199	1 595 189
Totalresultat		1 779 199	1 595 189



Konsernets balanse

Beløp i: NOK	Note	2023	2022
BALANSE - EIENDELER			
Anleggsmidler			
Immaterielle eiendeler			
Varige driftsmidler			
Tomter, bygninger o.a. fast eiendom	2	26 736 253	27 519 254
Anlegg under utførelse		536 830	
Maskiner og anlegg	2	68 562	89 136
Driftsløsøre, inventar o.a. utstyr	2	7 605 735	7 840 861
Sum varige driftsmidler		34 947 379	35 449 251
Finansielle anleggsmidler			
Investeringer i aksjer og andeler		646 200	326 200
Sum finansielle anleggsmidler		646 200	326 200
Sum anleggsmidler		35 593 579	35 775 451
Omløpsmidler			
Varer			
Sum varer		10 623 817	7 035 118
Fordringer			
Kundefordringer		3 115 427	5 443 558
Andre kortsiktige fordringer		517 235	493 068
Sum fordringer		3 632 662	5 936 626
Investeringer			
Andre markedsbaserte finansielle instrumenter	3	140 000	
Sum investeringer		140 000	
Bankinnskudd, kontanter og lignende			
Bankinnskudd, kontanter o.l.	7	5 037 811	1 142 387
Sum bankinnskudd, kontanter og lignende		5 037 811	1 142 387
Sum omløpsmidler		19 434 290	14 114 131



Konsernets balanse

Beløp i: NOK	Note	2023	2022
SUM EIENDELER		55 027 869	49 889 583
BALANSE - EGENKAPITAL OG GJELD			
Egenkapital			
Innskutt egenkapital			
Aksjekapital	9	100 000	100 000
Sum innskutt egenkapital		100 000	100 000
Opptjent egenkapital			
Annen egenkapital		16 955 537	15 140 072
Udisponert resultat			
Sum opptjent egenkapital		16 955 537	15 140 072
Minoritetsinteresser		8 632 397	7 731 089
Sum egenkapital	6	25 687 934	22 971 161
Gjeld			
Langsiktig gjeld			
Utsatt skatt	4	2 261 636	2 219 483
Sum avsetninger for forpliktelser		2 261 636	2 219 483
Annen langsiktig gjeld			
Konvertible lån	5	1 803 993	
Gjeld til kredittinstitusjoner	5	19 588 764	18 530 960
Sum annen langsiktig gjeld	5	21 392 757	18 530 960
Sum langsiktig gjeld		23 654 393	20 750 443
Kortsiktig gjeld			
Leverandørgjeld		1 783 448	2 549 160
Betalbar skatt	4	730 307	838 427
Skyldig offentlige avgifter		982 179	1 013 559
Annen kortsiktig gjeld	8	2 189 608	1 766 832
Sum kortsiktig gjeld		5 685 542	6 167 979
Sum gjeld		29 339 935	26 918 422



Konsernets balanse

Beløp i: NOK	Note	2023	2022
SUM EGENKAPITAL OG GJELD		55 027 869	49 889 583



Brønnøysundregistrene

ÅRSREGNSKAP FOR REGNSKAPSÅRET 2023 - GENERELL INFORMASJON

Journalnummer: 2024 613648

Enheten

Organisasjonsnummer: 989 239 201
Organisasjonsform: Aksjeselskap
Foretaksnavn: TORES HOLDING AS
Forretningsadresse: Elvegata 7
7503 STJØRDAL

Regnskapsår

Årsregnskapets periode: 01.01.2023 - 31.12.2023

Konsern

Morselskap i konsern: Ja
Konsernregnskap lagt ved: Ja

Regnskapsregler

Regler for små foretak benyttet: Ja
Benyttet ved utarbeidelsen av
årsregnskapet til selskapet: Regnskapslovens alminnelige regler
Benyttet ved utarbeidelsen av
årsregnskapet til konsernet: Regnskapslovens alminnelige regler

Årsregnskapet fastsatt av kompetent organ

Bekreftet av representant for selskapet: Tore Kristoffersen
Dato for fastsettelse av årsregnskapet: 27.06.2024

Revisjon

Årsregnskapet er utarbeidet av ekstern
autorisert regnskapsfører: Ja
Ekstern autorisert regnskapsfører har i
løpet av regnskapsåret bistått ved den
løpende regnskapsføringen eller utført
andre tjenester for selskapet enn å
utarbeide årsregnskapet: Ja

Grunnlag for avgivelse

År 2023: Årsregnskap er elektronisk innlevert.
År 2022: Tall er hentet fra elektronisk innlevert årsregnskap fra 2023.

Det er ikke krav til at årsregnskapet m.v. som sendes til Regnskapsregisteret er undertegnet. Kontrollen på at dette er utført ligger hos revisor/enhetens øverste organ. Sikkerheten ivaretas ved at innsender har rolle/rettighet for innsending av årsregnskapet via Altinn, og ved at det bekreftes at årsregnskapet er fastsatt av kompetent organ.

Brønnøysundregistrene, 03.08.2024

Brønnøysundregistrene
Postadresse: Postboks 900, 8910 Brønnøysund
Telefon: 75 00 75 00
E-post: firmapost@brreg.no Internett: www.brreg.no
Organisasjonsnummer: 974 760 673



Organisasjonsnr: 989 239 201
TORES HOLDING AS

RESULTATREGNSKAP

Beløp i: NOK	Note	2023	2022
RESULTATREGNSKAP			
Kostnader			
Lønnskostnad	1		
Annen driftskostnad		21 044	39 139
Sum kostnader		21 044	39 139
Driftsresultat		-21 044	-39 139
Finansinntekter og finanskostnader			
Annen renteinntekt		18	146
Annen finansinntekt			6 615 832
Sum finansinntekter		18	6 615 978
Annen finanskostnad			6 614
Sum finanskostnader			6 614
Netto finans		18	6 609 364
Ordinært resultat før skattekostnad		-21 026	6 570 225
Ordinært resultat etter skattekostnad		-21 026	6 570 225
Årsresultat	2	-21 026	6 570 225
Årsresultat etter minoritetsinteresser		-21 026	6 570 225
Totalresultat		-21 026	6 570 225
Overføringer og disponeringer			
Ekstraordinært utbytte			6 500 000
Avsatt til annen egenkapital			70 225
Overført fra annen egenkapital		-21 026	
Sum overføringer og disponeringer		-21 026	6 570 225



Organisasjonsnr: 989 239 201
TORES HOLDING AS

BALANSE

Beløp i: NOK	Note	2023	2022
--------------	------	------	------

BALANSE - EIENDELER

Anleggsmidler

Immaterielle eiendeler

Finansielle anleggsmidler

Investering i datterselskap	3	1 051 195	1 051 195
-----------------------------	---	-----------	-----------

Investering i annet			
---------------------	--	--	--

foretak i samme konsern	3		
-------------------------	---	--	--

Sum finansielle anleggsmidler		1 051 195	1 051 195
--------------------------------------	--	------------------	------------------

Sum anleggsmidler		1 051 195	1 051 195
--------------------------	--	------------------	------------------

Omløpsmidler

Varer

Investeringer

Aksjer og andeler i			
---------------------	--	--	--

foretak i samme konsern	3		
-------------------------	---	--	--

Markedsbaserte aksjer		1	1
-----------------------	--	---	---

Sum investeringer		1	1
--------------------------	--	----------	----------

Bankinnskudd, kontanter og lignende

Bankinnskudd, kontanter o.			
----------------------------	--	--	--

l.		36 269	36 251
----	--	--------	--------

Sum bankinnskudd, kontanter og lignende		36 269	36 251
--	--	---------------	---------------

Sum omløpsmidler		36 270	36 252
-------------------------	--	---------------	---------------

SUM EIENDELER		1 087 465	1 087 447
----------------------	--	------------------	------------------

BALANSE - EGENKAPITAL OG GJELD

Egenkapital

Innskutt egenkapital

Aksjekapital		100 000	100 000
--------------	--	---------	---------

Sum innskutt egenkapital		100 000	100 000
---------------------------------	--	----------------	----------------

Opptjent egenkapital

Annen egenkapital	4	566 055	587 081
-------------------	---	---------	---------

Sum opptjent egenkapital		566 055	587 081
---------------------------------	--	----------------	----------------

Sum egenkapital	2	666 055	687 081
------------------------	----------	----------------	----------------

Sum langsiktig gjeld		0	0
-----------------------------	--	----------	----------



Kortsiktig gjeld		
Leverandørgjeld	8 169	
Annen kortsiktig gjeld	413 241	400 366
Sum kortsiktig gjeld	421 410	400 366
Sum gjeld	421 410	400 366
SUM EGENKAPITAL OG GJELD	1 087 465	1 087 447



Organisasjonsnr: 989 239 201
TORES HOLDING AS

KONSERNRESULTATREGNSKAP

Beløp i: NOK	Note	2023	2022
RESULTATREGNSKAP			
Inntekter			
Salgsinntekt		73 722 424	94 206 115
Annen driftsinntekt		3 498 445	2 595 403
Sum inntekter		77 220 869	96 801 517
Kostnader			
Varekostnad		54 643 545	76 073 751
Lønnskostnad	1	10 654 916	9 975 116
Avskrivning av driftsmidler og immaterielle eiendeler	2	2 235 352	2 292 652
Annen driftskostnad	1	5 238 609	4 012 418
Sum kostnader		72 772 423	92 353 937
Driftsresultat		4 448 447	4 447 581
Finansinntekter og finanskostnader			
Inntekt på investering i annet foretak i samme konsern		151 086	42 123
Annen renteinntekt	3	9 363	3 696
Annen finansinntekt	3	2 205	1 267 523
Sum finansinntekter		162 654	1 313 343
Verdireduksjon markedsbaserte omløpsmidler	3		1 686 846
Nedskrivning av andre finansielle anleggsmidler			1 775
Annen rentekostnad		1 117 699	775 786
Annen finanskostnad		4 607	78 990
Sum finanskostnader		1 122 306	2 543 397
Netto finans		-959 652	-1 230 054
Ordinært resultat før skattekostnad			
Skattekostnad på ordinært resultat	4	772 461	819 112
Ordinært resultat etter skattekostnad		2 716 334	2 398 415
Årsresultat	6	2 716 334	2 398 415
Minoritetsinteresser		937 135	803 226
Årsresultat etter minoritetsinteresser		1 779 199	1 595 189



Totalresultat	1 779 199	1 595 189
---------------	-----------	-----------



Organisasjonsnr: 989 239 201
TORES HOLDING AS

KONSERNBALANSE

Beløp i: NOK	Note	2023	2022
BALANSE - EIENDELER			
Anleggsmidler			
Immaterielle eiendeler			
Varige driftsmidler			
Tomter, bygninger o.a. fast eiendom			
	2	26 736 253	27 519 254
Anlegg under utførelse			
		536 830	
Maskiner og anlegg			
	2	68 562	89 136
Driftsløsøre, inventar o. a. utstyr			
	2	7 605 735	7 840 861
Sum varige driftsmidler			
		34 947 379	35 449 251
Finansielle anleggsmidler			
Investeringer i aksjer og andeler			
		646 200	326 200
Sum finansielle anleggsmidler			
		646 200	326 200
Sum anleggsmidler			
		35 593 579	35 775 451
Omløpsmidler			
Varer			
Sum varer			
		10 623 817	7 035 118
Fordringer			
Kundefordringer			
		3 115 427	5 443 558
Andre kortsiktige fordringer			
		517 235	493 068
Sum fordringer			
		3 632 662	5 936 626
Investeringer			
Andre markedsbaserte finansielle instrumenter			
	3	140 000	
Sum investeringer			
		140 000	
Bankinnskudd, kontanter og lignende			
Bankinnskudd, kontanter o. l.			
	7	5 037 811	1 142 387
Sum bankinnskudd, kontanter og lignende			
		5 037 811	1 142 387
Sum omløpsmidler			
		19 434 290	14 114 131
SUM EIENDELER			
		55 027 869	49 889 583
BALANSE - EGENKAPITAL OG GJELD			



Egenkapital			
Innskutt egenkapital			
Aksjekapital	9	100 000	100 000
Sum innskutt egenkapital		100 000	100 000
Opptjent egenkapital			
Annen egenkapital		16 955 537	15 140 072
Udisponert resultat			
Sum opptjent egenkapital		16 955 537	15 140 072
Minoritetsinteresser		8 632 397	7 731 089
Sum egenkapital	6	25 687 934	22 971 161
Gjeld			
Langsiktig gjeld			
Utsatt skatt	4	2 261 636	2 219 483
Sum avsetninger for forpliktelses		2 261 636	2 219 483
Annen langsiktig gjeld			
Konvertible lån	5	1 803 993	
Gjeld til kredittinstitusjoner	5	19 588 764	18 530 960
Sum annen langsiktig gjeld	5	21 392 757	18 530 960
Sum langsiktig gjeld		23 654 393	20 750 443
Kortsiktig gjeld			
Leverandørgjeld		1 783 448	2 549 160
Betalbar skatt	4	730 307	838 427
Skyldig offentlige avgifter		982 179	1 013 559
Annen kortsiktig gjeld	8	2 189 608	1 766 832
Sum kortsiktig gjeld		5 685 542	6 167 979
Sum gjeld		29 339 935	26 918 422
SUM EGENKAPITAL OG GJELD		55 027 869	49 889 583



Organisasjonsnr: 989 239 201
TORES HOLDING AS

NOTEOPPLYSNINGER - SELSKAP - alle poster oppgitt i hele tall

Note

Antall årsverk i regnskapsåret
0.00

Sum Beløp

Balanseført verdi 31.12. Varige driftsmidler Immaterielle eiend.

Konsernregnskap

Morselskapet sitt navn

Forretningskontor for morselskapet

Begrunnelse for at datterselskap er utelatt fra konsolideringen

Samlet beløp - tilknyttet selskap Årets Fjorårets

Samlet beløp - foretak i samme konsern Årets Fjorårets

Samlet beløp - foretak i samme konsern Årets Fjorårets

Samlet beløp - felles kontrollert virksomhet Årets Fjorårets

Pantstillelse Beløp

Beholdning av egne aksjer Antall Pålydende Andel av aksjek.



Organisasjonsnr: 989 239 201
TORES HOLDING AS

NOTEOPPLYSNINGER - KONSERN

- alle poster oppgitt i hele tall



Konsernregnskap 2023
Tores Holding AS

Resultatregnskap
Balanse
Kontantstrøm
Noter til regnskapet

Org.nr.: 989 239 201

**RESULTATREGNSKAP - MOR/KONSERN**

		TORES HOLDING AS			
2023	Morselskap 2022		Note	Konsern 2023	2022
DRIFTSINNTEKTER OG DRIFTSKOSTNADER					
0	0	Salgsinntekt		73 722 424	94 206 115
0	0	Annen driftsinntekt		3 498 445	2 595 403
0	0	Sum driftsinntekter		77 220 869	96 801 517
0	0	VAREKOSTNAD		54 643 545	76 073 751
0	0	Lønnskostnad	1	10 654 916	9 975 116
0	0	Avskrivning av driftsmidler og immaterielle eie	2	2 235 352	2 292 652
21 044	39 139	Annen driftskostnad	1	5 238 609	4 012 418
21 044	39 139	Sum driftskostnader		72 772 422	92 353 937
-21 044	-39 139	Driftsresultat		4 448 447	4 447 581
FINANSINNTEKTER OG FINANSKOSTNADER					
0	0	Inntekt på investering i annet foretak i samme		151 086	42 123
18	146	Annen renteinntekt	3	9 363	3 696
0	6 615 832	Annen finansinntekt	3	2 205	1 267 523
0	0	Verdireduksjon markedsbaserte omlopsmidler	3	0	1 686 846
0	1 775	Nedskrivning av andre finansielle anleggsmidle		0	1 775
0	0	Annen rentekostnad		1 117 699	775 786
0	4 839	Annen finanskostnad		4 607	78 990
18	6 609 364	Resultat av finansposter		-959 652	-1 230 054
-21 026	6 570 225	Ordinært resultat før skattekostnad		3 488 795	3 217 527
0	0	Skattekostnad på ordinært resultat	4	772 461	819 112
-21 026	6 570 225	Ordinært resultat		2 716 334	2 398 415
-21 026	6 570 225	Årsresultat	6	2 716 334	2 398 415
0	0	Minoritetens andel		937 135	803 226
-21 026	6 570 225	Majoritetens andel		1 779 199	1 595 189

TORES HOLDING AS

SIDE 1

TK



BALANSE - MOR/KONSERN					
TORES HOLDING AS					
2023	Morselskap 2022		Note	Konsern 2023	2022
EIENDELER					
VARIGE DRIFTSMIDLER					
0	0	Tornter, bygninger o.a. fast eiendom	2	26 736 253	27 519 254
0	0	Maskiner og anlegg	2	68 562	89 136
0	0	Anlegg under utførelse		536 830	0
0	0	Driftsløsøre, inventar o.a. utstyr	2	7 605 735	7 840 861
0	0	Sum varige driftsmidler		34 947 379	35 449 251
FINANSIELLE ANLEGGSMIDLER					
1 051 195	1 051 195	Investeringer i datterselskap	8	0	0
0	0	Investeringer i aksjer og andeler		646 200	326 200
1 051 195	1 051 195	Sum finansielle anleggsmidler		646 200	326 200
1 051 195	1 051 195	Sum anleggsmidler		35 593 579	35 775 451
OMLØPSMIDLER					
0	0	Lager av varer og annen beholdning		10 623 817	7 035 118
FORDRINGER					
0	0	Kundefordringer		3 115 427	5 443 558
1	1	Andre kortsiktige fordringer		517 235	493 068
1	1	Sum fordringer		3 632 662	5 936 626
INVESTERINGER					
0	0	Andre markedsbaserte finansielle instrumente	3	140 000	0
0	0	Sum investeringer		140 000	0
36 269	36 251	Bankinnskudd, kontanter o.l.	7	5 037 811	1 142 387
36 270	36 252	Sum omløpsmidler		19 434 290	14 114 131
1 087 465	1 087 447	Sum eiendeler		55 027 869	49 889 583

TORES HOLDING AS

JK

SIDE 1

**BALANSE - MOR/KONSERN**

		TORES HOLDING AS			
2023	Morselskap 2022		Note	Konsern 2023	2022
		EGENKAPITAL OG GJELD			
		INNSKUTT EGENKAPITAL			
100 000	100 000	Aksjekapital	9	100 000	100 000
100 000	100 000	Sum innskutt egenkapital		100 000	100 000
		OPPTJENT EGENKAPITAL			
566 055	587 081	Annen egenkapital		16 955 537	15 140 072
566 055	587 081	Sum opptjent egenkapital		16 955 537	15 140 072
0	0	Minoritetens andel		8 632 397	7 731 089
666 055	687 081	Sum egenkapital	6	25 687 934	22 971 161
		GJELD			
		AVSETNING FOR FORPLIKTELSER			
0	0	Utsatt skatt	4	2 261 636	2 219 483
0	0	Sum avsetning for forpliktelser		2 261 636	2 219 483
		ANNEN LANGSIKTIG GJELD			
0	0	Konvertible lån	5	1 803 993	0
0	0	Gjeld til kredittinstitusjoner	5	19 588 764	18 530 960
0	0	Sum annen langsiktig gjeld	5	21 392 757	18 530 960
		KORTSIKTIG GJELD			
8 169	0	Leverandørgjeld		1 783 448	2 549 160
0	0	Betalbar skatt	4	730 307	838 427
0	0	Skyldig offentlige avgifter		982 179	1 013 559
413 241	400 366	Annen kortsiktig gjeld	8	2 189 608	1 766 832
421 410	400 366	Sum kortsiktig gjeld		5 685 542	6 167 979
421 410	400 366	Sum gjeld		29 339 935	26 918 422
1 087 465	1 087 447	Sum egenkapital og gjeld		55 027 869	49 889 583

Stjørdal, 27.06.2024
Styret i Tores Holding AS
Tore Kristoffer Hersen
styreleder

TK



INDIREKTE KONTANTSTRØM				
TORES HOLDING AS				
2023	Morselskap 2022		Note	Konsern 2023 2022
		Kontantstrømoppstilling (NRS - Indirekte modell) NRS Indirekte metode		
		KONTANTSTRØMMER FRA OPERASJONELLE AKTIVITETER		
-21 026	6 570 225	Resultat før skattekostnad	3 488 795	3 217 527
0	0	Periodens betalte skatt	838 427	809 109
0	0	Tap/gevinst ved salg av anleggsmidler	-948 105	0
0	0	Ordnlære avskrivninger	2 235 352	2 292 652
0	0	Endring i varelager	-3 588 699	2 735 384
0	0	Endring i kundefordringer	2 328 131	-1 422 105
8 169	0	Endring i leverandørgjeld	-765 712	-531 634
12 875	-480 147	Endring i andre tidsavgrensningsposter	225 893	679 697
18	6 090 078	Netto kontantstrøm fra operasjonelle aktiviteter	2 137 227	6 162 410
		KONTANTSTRØMMER FRA INVESTERINGSAKTIVITETER		
0	0	Innbetalinger ved salg av varige driftsmidler	7 583 573	0
0	0	Utbetalinger/innbetalinger ved kjøp/salg av var	8 227 174	2 510 310
0	445 791	Innbetalinger ved salg av aksjer og andeler i an	0	0
0	0	Inn-/utbet ved salg/kjøp finansielle instrumente	460 000	3 596 084
0	445 791	Netto kontantstrøm fra investeringsaktivitete	-1 103 601	-6 106 394
		KONTANTSTRØMMER FRA FINANSIERINGSAKTIVITETER		
0	0	Innbetalinger ved opptak av ny langsiktig gjeld	2 861 797	366 230
0	0	Utbetalinger ved nedbetaling av kortsiktig gjeld	0	335 352
0	6 500 000	Utbetalinger av utbytte	0	0
0	-6 500 000	Netto kontantstrøm fra finansieringsaktivitete	2 861 797	30 877
18	35 869	Netto endring i kontanter og kontantekvivalent	3 895 424	86 893
36 251	381	Beh. av kont. og kontantekvivalenter ved per. b	1 142 387	1 055 494
36 269	36 251	Beh. av kont. og kontantekvivalenter ved per.	5 037 811	1 142 387

TORES HOLDING AS

SIDE 1



NOTER REGNSKAPSÅRET 2023

KRISTOFFERSEN BIL AS

Regnskapsprinsipper

Årsregnskapet er satt opp i samsvar med regnskapsloven og god regnskapsskikk. Selskapet har videre fulgt relevante bestemmelser i Norsk Regnskaps Standard utarbeidet av Norsk Regnskaps Stiftelse.

KONSOLIDERINGSPRINSIPPER

Konsernregnskapet omfatter morselskapet Tores Holding AS og datterselskapene Kristoffersen Bil AS, Kristoffersen Bil Bilutleie AS og Martin Moesgate 10 AS. Konsernregnskapet er utarbeidet som om konsernet var én økonomisk enhet. Transaksjoner og mellomværende mellom selskapene i konsernet er eliminert. Konsernregnskapet er utarbeidet etter ensartede prinsipper, ved at datterselskapet følger de samme regnskapsprinsipper som morselskapet.

Kjøpte datterselskaper regnskapsføres i konsernregnskapet basert på morselskapets anskaffelseskost. Anskaffelseskost tilordnes identifiserbare eiendeler og gjeld i datterselskapet, som oppføres i konsernregnskapet til virkelig verdi på oppkjøpstidspunktet. Eventuell merverdi eller mindreverdi ut over hva som kan henføres til identifiserbare eiendeler og gjeld balanseføres som goodwill. Merverdier i konsernregnskapet avskrives lineært over de oppkjøpte eiendelenes forventede levetid.

DATTERSELSKAP/TILKNYTTET SELSKAP

Datterselskapet vurderes etter kostmetoden i selskapsregnskapet. Investeringen er vurdert til anskaffelseskost for aksjene med mindre nedskrivning har vært nødvendig. Det er foretatt nedskrivning til virkelig verdi når verdifall skyldes årsaker som ikke kan antas å være forbigående og det må anses nødvendig etter god regnskapsskikk. Nedskrivninger er reversert når grunnlaget for nedskrivning ikke lenger er til stede.

Utbytte og andre utdelinger er inntektsført samme år som det er avsatt i datterselskapet. Overstiger utbytte andel av tilbakeholdt resultat etter kjøpet, representerer den overskytende del tilbakebetaling av investert kapital, og utdelingene er fratrukket investeringens verdi i balansen.

SALGSINNETEKTER

Inntektsføring ved salg av varer skjer på leveringstidspunktet. Tjenester inntektsføres i takt med utførelsen. Andelen av salgsinntekter som knytter seg til fremtidige serviceytelser balanseføres som uopptjent inntekt ved salget, og inntektsføres deretter i takt med levering av ytelsene.

KLASSIFISERING OG VURDERING AV BALANSEPOSTER

Omløpsmidler og kortsiktig gjeld omfatter poster som forfaller til betaling innen ett år etter anskaffelsestidspunktet, samt poster som knytter seg til varekretsløpet. Øvrige poster er klassifisert som anleggsmiddel/langsiktig gjeld.

Omløpsmidler vurderes til laveste av anskaffelseskost og virkelig verdi. Kortsiktig gjeld balanseføres til nominelt beløp på opptakstidspunktet

Anleggsmidler vurderes til anskaffelseskost, men nedskrives til virkelig verdi ved verdifall som ikke forventes å være forbigående. Langsiktig gjeld balanseføres til nominelt beløp på etableringstidspunktet.

FORDRINGER

Kundefordringer og andre fordringer er oppført i balansen til pålydende etter fradrag for avsetning til forventet tap. Avsetning til tap gjøres på grunnlag av individuelle vurderinger av de enkelte fordringene. I tillegg gjøres det for øvrige kundefordringer en uspesifisert avsetning for å dekke antatt tap.

KLIENT

SIDE 1



NOTER REGNSKAPSÅRET 2023

KRISTOFFERSEN BIL AS

VAREBEHOLDNINGER

Lager av innkjøpte varer er verdsatt til laveste av anskaffelseskost etter FIFO-prinsippet og virkelig verdi. Egentilvirkede ferdigvarer og varer under tilvirkning er vurdert til full tilvirkningskost. Det foretas nedskrivning for påregnelig ukurans.

KORTSIKTIGE PLASSERINGER

Kortsiktige plasseringer (aksjer og andeler vurdert som omløpsmidler) vurderes til laveste av gjennomsnittlig anskaffelseskost og virkelig verdi på balansedagen. Mottatt utbytte og andre utdelinger fra selskapene inntektsføres som annen finansinntekt.

VARIGE DRIFTSMIDLER

Varige driftsmidler balanseføres og avskrives over driftsmidlets forventede levetid. Direkte vedlikehold av driftsmidler kostnadsføres løpende under driftskostnader, mens påkostninger eller forbedringer tillegges driftsmidlets kostpris og avskrives i takt med driftsmidlet.

SKATT

Skattekostnaden i resultatregnskapet omfatter både periodens betalbare skatt og endring i utsatt skatt. Utsatt skatt er beregnet med 22% på grunnlag av de midlertidige forskjeller som eksisterer mellom regnskapsmessige og skattemessige verdier, samt skattemessig underskudd til fremføring ved utgangen av regnskapsåret. Skatteøkende og skattereduserende midlertidige forskjeller som reverserer eller kan reversere i samme periode er utlignet. Netto utsatt skattefordel balanseføres i den grad det er sannsynlig at denne kan bli nyttegjørt. I den grad konsernbidrag ikke er resultatført er skatteeffekten av konsernbidraget ført direkte mot investering i balansen.

KLIENT

SIDE 2

TK



NOTER REGSKAPSÅRET 2023

KRISTOFFERSEN BIL AS

Note 1 Lønnskostnader og antall årsverk

LØNSKOSTNADER

	Tores Holding AS	Kristoffersen Bil Konsern
Lønninger	0	8 684 629
Arbeidsgiveravgift	0	1 296 001
Andre ytelser	0	674 286
Sum	0	10 654 916

Konsernet har hatt 9 årsverk i regnskapsåret. Det er 17 ansatte.

PENSJONSFORPLIKTELSER

Konsernet er pliktig til å ha tjenestepensjonsordning etter lov om obligatorisk tjenestepensjon. Konsernets pensjonsordninger tilfredsstiller kravene i denne lov.

YTELSER TIL LEDENDE PERSONER - KONSERN

	Daglig leder	Styret
Lønn	1 498 150	80 000
Annen godtgjørelse	66 667	0
Sum	1 564 817	80 000

REVISOR

Kostnadsført revisjonshonorar for 2023 utgjør kr 172 339 ekskl. mva.

KLIENT

SIDE 3

TK



NOTER REGNSKAPSÅRET 2023

KRISTOFFERSEN BIL AS

Note 2 Anleggsmidler

MOR

Morselskapet har ingen egne driftsmidler.

KONSERN

	Tomter, bygninger og annen fast eiendom + Anlegg under utførelse	Makiner og anlegg,	Driftsløsøre, inventar ol.	Sum
ANSKAFFELSESKOST PR. 01.01.2023	28 786 248	144 000	14 218 483	43 148 731
+ Tilgang	536 830	0	7 690 344	8 227 174
- Avgang			-8 265 038	-8 265 038
ANSKAFFELSESKOST 31.12.2023	29 323 078	144 000	13 643 789	43 110 867
Av- og nedskrivninger pr. 01.01.2023	7 021 993	54 864	6 380 901	13 457 758
Årets ordinære avskrivninger	587 001	20 574	1 444 140	2 051 715
AV- OG NEDSKRIVNINGER PR. 31.12.2023	7 608 994	75 438	7 825 041	15 509 473
Tilbakeført avskrivning og nedskrivning	0	0	-1 786 985	-1 786 985
BOKFØRT VERDI 31.12.2023	21 714 084	68 562	7 605 733	29 388 379
Merverdi konsern 01.01.2023	5 755 000			5 755 000
Avskr. merverdi	196 000			196 000
Merverdi konsern 31.12.2023	5 559 000			5 559 000
BOKFØRT VERDI 31.12.2023 MED MERVERDI	27 273 084	68 562	7 605 733	34 947 379
Økonomisk levetid	25 år	14 år	2-10 år	

Note 3 Verdired. av markedsb. finansielle oml.midler

Konsernet bruker markedsverdi prinsippet ved vurderinger av investeringer i andre selskaper.

	I år	I fjor
Balanseført verdi pr. 31.12.	140 000	0

KLIENT

SIDE 4



NOTER REGSKAPSÅRET 2023

KRISTOFFERSEN BIL AS

Note 4 Skatt

KONSERN

Årets skattekostnad	2023	2022
Resultatført skatt på ordinært resultat:		
Betalbar skatt	730308	838 428
Endring i utsatt skattefordel	42134	-19 316
Skattekostnad ordinært resultat	772 442	819 112

Årets skattekostnad	2023	2022
Skattepliktig inntekt:		
Resultat før skatt	3 488 795	3 217 527
Permanente og midlertidige forskjeller	-169 213	593 509
Skattepliktig inntekt	3 319 582	3 811 036
Betalbar skatt i balansen:		
Betalbar skatt på årets resultat	730 308	838 428
Sum betalbar skatt i balansen	730 308	838 428

Oversikt over midlertidige forskjeller:	2023	2022	Endring
Varige driftsmidler	5466205	5 080 179	-386 026
Fordringer	-343 129	-337 415	5 714
Andre avsetninger for forpliktelser	-208 000	-208 000	0
Varebeholdning	-154 000	-154 000	0
Andre forskjeller	-40 000	-40 000	0
Sum	4 721 076	4 340 764	-380 312
Akkumulert fremførbart underskudd	0	-6 750	-6 750
Merverdi konsern	5 559 000	5 754 545	195 545
Sum	10 280 076	10 088 559	-191 517
Utsatt skatt/-fordel	2 261 617	2 219 483	-42 134

KLIENT

T/K

SIDE 5



NOTER REGNSKAPSÅRET 2023

KRISTOFFERSEN BIL AS

Note 5 Gjeld til kredittinstitusjoner

KONSERN

Gjeldspost med forfall senere enn 5 år fra balansedagen utgjør pr 31.12. i år kr 0

Pantsettelse	I år	I fjor
Gjeld sikret med pant	19 588 764	17 578 477
Bankgaranti	850.000	850 000
Pantsatte eiendeler:		
Balansført verdi av pantsatte eiendeler	37 360 070	34 332 008
Sum pantsatte eiendeler	37 360 070	34 332 008

Selskapet har gjenkjøpsavtale vedrørende solgte biler med kunder som beløper seg til kr 100 000 fra Nordea og kr 4 762 266 fra DNB. DNB og Danske Bank har pant i motorvogn/anleggsmidler med kr 3 000 000 hver. DNB har pant i varelager med kr 4 000 000 og Danske bank, låneservice har pant i varelager med kr 5 000 000. Sandander Cosumer Bank AS har pant i varelager med kr 6 000 000. DNB AS - Depot Finans har pant i varelager på kr 3 000 000

Note 6 Egenkapital

MOR

	Aksjekapital	Overkurs	Annen Innskutt egenkapital	Annen egenkapital	Sum egenkapital
Pr. 31.12.2022	100 000	0	0	587 081	687 081
Årets resultat				-21 026	-21 026
Pr 31.12.2023	100 000	0	0	566 055	666 055

KONSERN

	Aksjekapital	Overkurs	Annen Innskutt egenkapital	Annen egenkapital	Sum egenkapital
Pr. 31.12.2022 før elimineringer	1 011 000	389 000	2 006 688	30 199 107	33 605 795
Årets resultat				2 869 534	2 869 534
Konsern-elimineringer	-911 000	-389 000	-2 006 688	-7 480 707	-10 787 395
Pr 31.12.2023	100 000	0	0	25 587 934	25 687 934

Note 7 Bankinnskudd

	Tores Holding AS	Kristoffersen Bil Konsern
Bundne skattetrekkmidler utgjør:	0,-	442 562,-

KLIENT

TK

SIDE 6



NOTER REGNSKAPSÅRET 2023

KRISTOFFERSEN BIL AS

Note 8 Konsern / tilknyttede selskap

Datterselskapene, de tilknyttede selskapene og de felles kontrollerte virksomhetene er ikke bokført i regnskapet etter egenkapitalmetoden, men etter kostmetoden.

Selskapet har følgende datterselskaper (tall i 1.000 kr):

Datterselskap:	Eierandel %	Stemmerett %	Årsresultat	Balansført EK 31.12
Kristoffersen Bil AS Org.nr. 977188202 kontoradresse i Stjørdal	65,5	65,5	2 369 712	22 373 023
Kristoffersen Bil Bilutleie AS Org.nr 977503329, kontoradresse i Stjørdal	100	100	395 008	3 993 265
Martin Moesgt. 10 AS Org.nr. 981517962, kontoradresse i Stjørdal	100	100	125 840	4 953 987

I 2023 har Kristoffersen Bil AS solgt biler til Kristoffersen Bil Bilutleie for kr. 7 525 320 og leid biler av Kristoffersen Bil Bilutleie AS for kr 480 000.

Leid lokale av Martin Moes gt. 10 AS for kr 1 560 000.

KONSERNFORDRINGER OG -GJELD:

Gruppe i balansen:	Pr 31.12.	Pr 01.01.
Kortsiktige fordringer	628 667	2 998 226
Kortsiktig gjeld	749 799	1 206 580
Langsiktig gjeld	0	0

T/K

KLIJENT

SIDE 7



NOTER REGNSKAPSÅRET 2023

KRISTOFFERSEN BIL AS

Note 9 Selskapskapital

TORES HOLDING AS

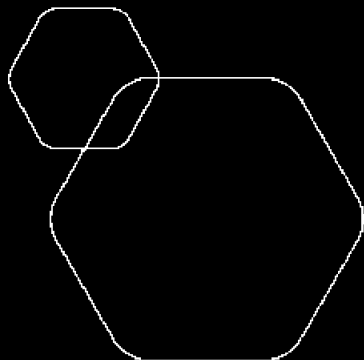
Selskapet har 100 aksjer hver pålydende kr 1 000, samlet aksjekapital utgjør kr 100 000. Selskapet har kun en aksjeklasse.

Aksjonærens navn	Antall aksjer
Tores Kristoffersen	1 000
Samlet antall	1 000

KLIENT

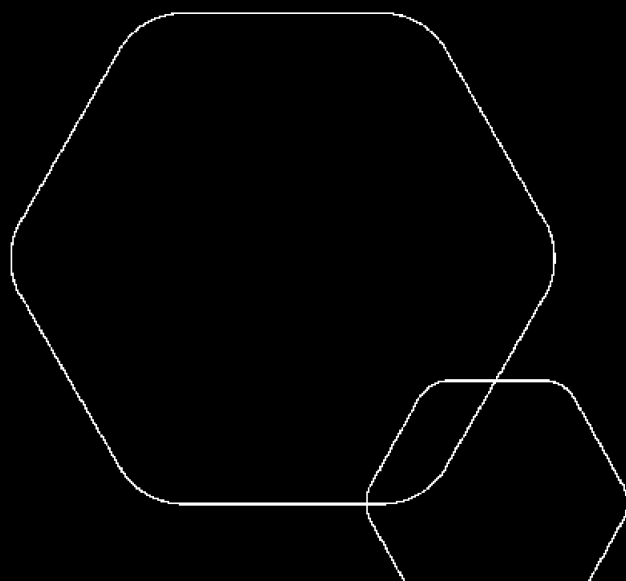
SIDE 8





Konsernregnskap 2023 Tores Holding AS

Resultatregnskap
Balanse
Kontantstrøm
Noter til regnskapet



Org.nr.: 989 239 201



RESULTATREGNSKAP

TORES HOLDING AS

DRIFTSINNEKTER OG DRIFTSKOSTNADER	Note	2023	2022
Salgsinntekt		73 722 424	94 206 115
Annen driftsinntekt		3 498 445	2 595 403
Sum driftsinntekter		77 220 869	96 801 517
VAREKOSTNAD		54 643 545	76 073 751
Lønnskostnad	1	10 654 916	9 975 116
Avskrivning av driftsmidler og immaterielle eiendeler	2	2 235 352	2 292 652
Annen driftskostnad	1	5 238 609	4 012 418
Sum driftskostnader		72 772 423	92 353 937
Driftsresultat		4 448 447	4 447 581
FINANSINNEKTER OG FINANSKOSTNADER			
Inntekt på investering i annet foretak i samme konsern		151 086	42 123
Annen renteinntekt	3	9 363	3 696
Annen finansinntekt	3	2 205	1 267 523
Verdireduksjon markedsbaserte omløpsmidler	3	0	1 686 846
Nedskrivning av andre finansielle anleggsmidler		0	1 775
Annen rentekostnad		1 117 699	775 786
Annen finanskostnad		4 607	78 990
Resultat av finansposter		-959 652	-1 230 054
Ordinært resultat før skattekostnad		3 488 795	3 217 527
Skattekostnad på ordinært resultat	4	772 461	819 112
Ordinært resultat		2 716 334	2 398 415
Årsresultat	6	2 716 334	2 398 415
Minoritetens andel		937 135	803 226
Majoritetens andel		1 779 199	1 595 189



BALANSE

TORES HOLDING AS

EIENDELER	Note	2023	2022
ANLEGGSMIDLER			
VARIGE DRIFTSMIDLER			
Tomter, bygninger o.a. fast eiendom	2	26 736 253	27 519 254
Maskiner og anlegg	2	68 562	89 136
Anlegg under utførelse		536 830	0
Driftsløsøre, inventar o.a. utstyr	2	7 605 735	7 840 861
Sum varige driftsmidler		34 947 379	35 449 251
FINANSIELLE ANLEGGSMIDLER			
Investeringer i aksjer og andeler		646 200	326 200
Sum finansielle anleggsmidler		646 200	326 200
Sum anleggsmidler		35 593 579	35 775 451
OMLØPSMIDLER			
Lager av varer og annen beholdning		10 623 817	7 035 118
FORDRINGER			
Kundefordringer		3 115 427	5 443 558
Andre kortsiktige fordringer		517 235	493 068
Sum fordringer		3 632 662	5 936 626
INVESTERINGER			
Andre markedsbaserte finansielle instrumenter	3	140 000	0
Sum investeringer		140 000	0
Bankinnskudd, kontanter o.l.	7	5 037 811	1 142 387
Sum omløpsmidler		19 434 290	14 114 131
Sum eiendeler		55 027 869	49 889 583



BALANSE

TORES HOLDING AS

EGENKAPITAL OG GJELD	Note	2023	2022
INNSKUTT EGENKAPITAL			
Aksjekapital	9	100 000	100 000
Sum innskutt egenkapital		100 000	100 000
OPPTJENT EGENKAPITAL			
Annen egenkapital		16 955 537	15 140 072
Sum opptjent egenkapital		16 955 537	15 140 072
Minoritetens andel		8 632 397	7 731 089
Sum egenkapital	6	25 687 934	22 971 161
GJELD			
AVSETNING FOR FORPLIKTELSE			
Utsatt skatt	4	2 261 636	2 219 483
Sum avsetning for forpliktelser		2 261 636	2 219 483
ANNEN LANGSIKTIG GJELD			
Konvertible lån	5	1 803 993	0
Gjeld til kredittinstitusjoner	5	19 588 764	18 530 960
Sum annen langsiktig gjeld	5	21 392 757	18 530 960
KORTSIKTIG GJELD			
Leverandørgjeld		1 783 448	2 549 160
Betalbar skatt	4	730 307	838 427
Skyldig offentlige avgifter		982 179	1 013 559
Annen kortsiktig gjeld	8	2 189 608	1 766 832
Sum kortsiktig gjeld		5 685 542	6 167 979
Sum gjeld		29 339 935	26 918 422
Sum egenkapital og gjeld		55 027 869	49 889 583

Stjørdal, 27.06.2024
Styret i Tores Holding AS

Tore Kristoffersen
styreleder



INDIREKTE KONTANTSTRØM

TORES HOLDING AS

Kontantstrømoppstilling (NRS - Indirekte modell)

NRS Indirekte metode

Note 2023

KONTANTSTRØMMER FRA OPERASJONELLE AKTIVITETER

Resultat før skattekostnad	3 488 795
Periodens betalte skatt	838 427
Tap/gevinst ved salg av anleggsmidler	-948 105
Ordinære avskrivninger	2 235 352
Endring i varelager	-3 588 699
Endring i kundefordringer	2 328 131
Endring i leverandørgjeld	-765 712
Endring i andre tidsavgrensingsposter	225 893
Netto kontantstrøm fra operasjonelle aktiviteter	2 137 227

KONTANTSTRØMMER FRA INVESTERINGSAKTIVITETER

Innbetalinger ved salg av varige driftsmidler	7 583 573
Utbetalinger/innbetalinger ved kjøp/salg av varige driftsmidler	8 227 174
Inn-/utbet ved salg/kjøp finansielle instrumenter, herunder gev/tap	460 000
Netto kontantstrøm fra investeringsaktiviteter	-1 103 601

KONTANTSTRØMMER FRA FINANSIERINGSAKTIVITETER

Innbetalinger ved opptak av ny langsiktig gjeld	2 861 797
Netto kontantstrøm fra finansieringsaktiviteter	2 861 797

Netto endring i kontanter og kontantekvivalenter	3 895 424
Beh. av kont. og kontantekvivalenter ved per. begynnelse	1 142 387
Beh. av kont. og kontantekvivalenter ved per. slutt	5 037 811



NOTER REGNSKAPSÅRET 2023

KRISTOFFERSEN BIL AS

Regnskapsprinsipper

Årsregnskapet er satt opp i samsvar med regnskapsloven og god regnskapsskikk. Selskapet har videre fulgt relevante bestemmelser i Norsk Regnskaps Standard utarbeidet av Norsk Regnskaps Stiftelse.

KONSOLIDERINGSPRINSIPPER

Konsernregnskapet omfatter morselskapet Tores Holding AS og datterselskapene Kristoffersen Bil AS, Kristoffersen Bil Bilutleie AS og Martin Moesgate 10 AS. Konsernregnskapet er utarbeidet som om konsernet var én økonomisk enhet. Transaksjoner og mellomværende mellom selskapene i konsernet er eliminert. Konsernregnskapet er utarbeidet etter ensartede prinsipper, ved at datterselskapet følger de samme regnskapsprinsipper som morselskapet.

Kjøpte datterselskaper regnskapsføres i konsernregnskapet basert på morselskapets anskaffelseskost. Anskaffelseskost tilordnes identifiserbare eiendeler og gjeld i datterselskapet, som oppføres i konsernregnskapet til virkelig verdi på oppkjøpstidspunktet. Eventuell merverdi eller mindreverdi ut over hva som kan henføres til identifiserbare eiendeler og gjeld balanseføres som goodwill. Merverdier i konsernregnskapet avskrives lineært over de oppkjøpte eiendelenes forventede levetid.

DATTERSELSKAP/TILKNYTTET SELSKAP

Datterselskapet vurderes etter kostmetoden i selskapsregnskapet. Investeringen er vurdert til anskaffelseskost for aksjene med mindre nedskrivning har vært nødvendig. Det er foretatt nedskrivning til virkelig verdi når verdifall skyldes årsaker som ikke kan antas å være forbigående og det må anses nødvendig etter god regnskapsskikk. Nedskrivninger er reversert når grunnlaget for nedskrivning ikke lenger er til stede.

Utbytte og andre utdelinger er inntektsført samme år som det er avsatt i datterselskapet. Overstiger utbytte andel av tilbakeholdt resultat etter kjøpet, representerer den overskytende del tilbakebetaling av investert kapital, og utdelingene er fratrukket investeringens verdi i balansen.

SALGSINNTEKTER

Inntektsføring ved salg av varer skjer på leveringstidspunktet. Tjenester inntektsføres i takt med utførelsen. Andelen av salgsinntekter som knytter seg til fremtidige serviceytelser balanseføres som uopptjent inntekt ved salget, og inntektsføres deretter i takt med levering av ytelsene.

KLASSIFISERING OG VURDERING AV BALANSEPOSTER

Omløpsmidler og kortsiktig gjeld omfatter poster som forfaller til betaling innen ett år etter anskaffelsestidspunktet, samt poster som knytter seg til varekretsløpet. Øvrige poster er klassifisert som anleggsmiddel/langsiktig gjeld.

Omløpsmidler vurderes til laveste av anskaffelseskost og virkelig verdi. Kortsiktig gjeld balanseføres til nominelt beløp på opptakstidspunktet

Anleggsmidler vurderes til anskaffelseskost, men nedskrives til virkelig verdi ved verdifall som ikke forventes å være forbigående. Langsiktig gjeld balanseføres til nominelt beløp på etableringstidspunktet.

FORDRINGER

Kundefordringer og andre fordringer er oppført i balansen til pålydende etter fradrag for avsetning til forventet tap. Avsetning til tap gjøres på grunnlag av individuelle vurderinger av de enkelte fordringene. I tillegg gjøres det for øvrige kundefordringer en uspesifisert avsetning for å dekke antatt tap.



NOTER REGNSKAPSÅRET 2023

KRISTOFFERSEN BIL AS

VAREBEHOLDNINGER

Lager av innkjøpte varer er verdsatt til laveste av anskaffelseskost etter FIFO-prinsippet og virkelig verdi. Egentilvirkede ferdigvarer og varer under tilvirkning er vurdert til full tilvirkningskost. Det foretas nedskrivning for påregnelig ukurans.

KORTSIKTIGE PLASSERINGER

Kortsiktige plasseringer (aksjer og andeler vurdert som omløpsmidler) vurderes til laveste av gjennomsnittlig anskaffelseskost og virkelig verdi på balansedagen. Mottatt utbytte og andre utdelinger fra selskapene inntektsføres som annen finansinntekt.

VARIGE DRIFTSMIDLER

Varige driftsmidler balanseføres og avskrives over driftsmidlets forventede levetid. Direkte vedlikehold av driftsmidler kostnadsføres løpende under driftskostnader, mens påkostninger eller forbedringer tillegges driftsmidlets kostpris og avskrives i takt med driftsmidlet.

SKATT

Skattekostnaden i resultatregnskapet omfatter både periodens betalbare skatt og endring i utsatt skatt. Utsatt skatt er beregnet med 22% på grunnlag av de midlertidige forskjeller som eksisterer mellom regnskapsmessige og skattemessige verdier, samt skattemessig underskudd til fremføring ved utgangen av regnskapsåret. Skatteøkende og skattereduserende midlertidige forskjeller som reverserer eller kan reversere i samme periode er utlignet. Netto utsatt skattefordel balanseføres i den grad det er sannsynlig at denne kan bli nyttegjørt.

I den grad konsernbidrag ikke er resultatført er skatteeffekten av konsernbidraget ført direkte mot investering i balansen.



NOTER REGSKAPSÅRET 2023

KRISTOFFERSEN BIL AS

Note 1 Lønnskostnader og antall årsverk

LØNSKOSTNADER

	Tores Holding AS	Kristoffersen Bil Konsern
Lønninger	0	8 684 629
Arbeidsgiveravgift	0	1 296 001
Andre ytelser	0	674 286
Sum	0	10 654 916

Konsernet har hatt 9 årsverk i regnskapsåret. Det er 17 ansatte.

PENSJONSFORPLIKTELSER

Konsernet er pliktig til å ha tjenstepensjonsordning etter lov om obligatorisk tjenstepensjon. Konsernets pensjonsordninger tilfredsstiller kravene i denne lov.

YTELSER TIL LEDENDE PERSONER - KONSERN

	Daglig leder	Styret
Lønn	1 498 150	80 000
Annen godtgjørelse	66 667	0
Sum	1 564 817	80 000

REVISOR

Kostnadsført revisjonshonorar for 2023 utgjør kr 172 339 ekskl. mva.



NOTER REGNSKAPSÅRET 2023

KRISTOFFERSEN BIL AS

Note 2 Anleggsmidler

MOR

Morselskapet har ingen egne driftsmidler.

KONSERN

	Tomter, bygninger og annen fast eiendom + Anlegg under utførelse	Makiner og anlegg,	Driftsløsøre, inventar ol.	Sum
ANSKAFFELSESKOST PR. 01.01.2023	28 786 248	144 000	14 218 483	43 148 731
+ Tilgang	536 830	0	7 690 344	8 227 174
- Avgang			-8 265 038	-8 265 038
ANSKAFFELSESKOST 31.12.2023	29 323 078	144 000	13 643 789	43 110 867
Av- og nedskrivninger pr. 01.01.2023	7 021 993	54 864	6 380 901	13 457 758
Årets ordinære avskrivninger	587 001	20 574	1 444 140	2 051 715
AV- OG NEDSKRIVNINGER PR. 31.12.2023	7 608 994	75 438	7 825 041	15 509 473
Tilbakeført avskrivning og nedskrivning	0	0	-1 786 985	-1 786 985
BOKFØRT VERDI 31.12.2023	21 714 084	68 562	7 605 733	29 388 379
Merverdi konsern 01.01.2023	5 755 000			5 755 000
Avskr. merverdi	196 000			196 000
Merverdi konsern 31.12.2023	5 559 000			5 559 000
BOKFØRT VERDI 31.12.2023 MED MERVERDI	27 273 084	68 562	7 605 733	34 947 379
Økonomisk levetid	25 år	14 år	2-10 år	

Note 3 Verdired. av markedsb. finansielle oml.midler

Konsernet bruker markedsverdiprinsippet ved vurderinger av investeringer i andre selskaper.

	I år	I fjor
Balanseført verdi pr. 31.12.	140 000	0



NOTER REGNSKAPSÅRET 2023

KRISTOFFERSEN BIL AS

Note 4 Skatt

KONSERN

Årets skattekostnad	2023	2022
Resultatført skatt på ordinært resultat:		
Betalbar skatt	730308	838 428
Endring i utsatt skattefordel	42134	-19 316
Skattekostnad ordinært resultat	772 442	819 112
Årets skattekostnad	2023	2022
Skattepliktig inntekt:		
Resultat før skatt	3 488 795	3 217 527
Permanente og midlertidige forskjeller	-169 213	593 509
Skattepliktig inntekt	3 319 582	3 811 036
Betalbar skatt i balansen:		
Betalbar skatt på årets resultat	730 308	838 428
Sum betalbar skatt i balansen	730 308	838 428

Oversikt over midlertidige forskjeller:	2023	2022	Endring
Varige driftsmidler	5466205	5 080 179	-386 026
Fordringer	-343 129	-337 415	5 714
Andre avsetninger for forpliktelser	-208 000	-208 000	0
Varebeholdning	-154 000	-154 000	0
Andre forskjeller	-40 000	-40 000	0
Sum	4 721 076	4 340 764	-380 312
Akkumulert fremførbart underskudd	0	-6 750	-6 750
Merverdi konsern	5 559 000	5 754 545	195 545
Sum	10 280 076	10 088 559	-191 517
Utsatt skatt/-fordel	2 261 617	2 219 483	-42 134



NOTER REGNSKAPSÅRET 2023

KRISTOFFERSEN BIL AS

Note 5 Gjeld til kredittinstitusjoner

KONSERN

Gjeldspost med forfall senere enn 5 år fra balansedagen utgjør pr 31.12. i år kr 0

Pantsettelse	I år	I fjor
Gjeld sikret med pant	19 588 764	17 578 477
Bankgaranti	850.000	850 000
Pantsatte eiendeler:		
Balanseført verdi av pantsatte eiendeler	37 360 070	34 332 008
Sum pantsatte eiendeler	37 360 070	34 332 008

Selskapet har gjenkjøpsavtale vedrørende solgte biler med kunder som beløper seg til kr 100 000 fra Nordea og kr 4 762 266 fra DNB. DNB og Danske Bank har pant i motorvogn/anleggsmidler med kr 3 000 000 hver. DNB har pant i varelager med kr 4 000 000 og Danske bank, låneservice har pant i varelager med kr 5 000 000. Sandander Cosumer Bank AS har pant i varelager med kr 6 000 000. DNB AS - Depot Finans har pant i varelager på kr 3 000 000

Note 6 Egenkapital

MOR

	Aksjekapital	Overkurs	Annen Innskutt egenkapital	Annen egenkapital	Sum egenkapital
Pr. 31.12.2022	100 000	0	0	587 081	687 081
Årets resultat				-21 026	-21 026
Pr 31.12.2023	100 000	0	0	566 055	666 055

KONSERN

	Aksjekapital	Overkurs	Annen Innskutt egenkapital	Annen egenkapital	Sum egenkapital
Pr. 31.12.2022 før elimineringer	1 011 000	389 000	2 006 688	30 199 107	33 605 795
Årets resultat				2 869 534	2 869 534
Konsern-elimineringer	-911 000	-389 000	-2 006 688	-7 480 707	-10 787 395
Pr 31.12.2023	100 000	0	0	25 587 934	25 687 934

Note 7 Bankinnskudd

	Tores Holding AS	Kristoffersen Bil Konsern
Bundne skattetrekkmidler utgjør:	0,-	442 562,-

KLIENT

SIDE 11



NOTER REGNSKAPSÅRET 2023

KRISTOFFERSEN BIL AS

Note 8 Konsern / tilknyttede selskap

Datterselskapene, de tilknyttede selskapene og de felles kontrollerte virksomhetene er ikke bokført i regnskapet etter egenkapitalmetoden, men etter kostmetoden.

Selskapet har følgende datterselskaper (tall i 1.000 kr):

Datterselskap:	Eierandel %	Stemmerett %	Årsresultat	Balanseført EK 31.12
Kristoffersen Bil AS Org.nr. 977188202 kontoradresse i Stjørdal	65,5	65,5	2 369 712	22 373 023
Kristoffersen Bil Bilutleie AS Org.nr 977503329, kontoradresse i Stjørdal	100	100	395 008	3 993 265
Martin Moesgt. 10 AS Org.nr. 981517962, kontoradresse i Stjørdal	100	100	125 840	4 953 987

I 2023 har Kristoffersen Bil AS solgt biler til Kristoffersen Bil Bilutleie for kr. 7 525 320 og leid biler av Kristoffersen Bil Bilutleie AS for kr 480 000.

Leid lokale av Martin Moes gt. 10 AS for kr 1 560 000.

KONSERNFORDRINGER OG -GJELD:

Gruppe i balansen:	Pr 31.12.	Pr 01.01.
Kortsiktige fordringer	628 667	2 998 226
Kortsiktig gjeld	749 799	1 206 580
Langsiktig gjeld	0	0



NOTER REGNSKAPSÅRET 2023

KRISTOFFERSEN BIL AS

Note 9 Selskapskapital

TORES HOLDING AS

Selskapet har 100 aksjer hver pålydende kr 1 000, samlet aksjekapital utgjør kr 100 000. Selskapet har kun en aksjeklasse.

Aksjonærens navn	Antall aksjer
Tores Kristoffersen	1 000
Samlet antall	1 000



Årsberetning 2023 – Tores Holding AS

Virksomhetens art og tilholdssted

Tores Holding AS er et holdingselskap som eier 65,5 % av aksjene i Kristoffersen Bil AS AS, som gjennom forhandlerkjeden RSA driver med kjøp og salg av nye og brukte biler samt salg av verkstedtjenester. Kristoffersen Bil AS eier samtlige aksjer i datterselskapene Kristoffersen Bil Bilutleie AS og Martin Moes gt.10 AS som hhv. driver med bilutleie og eiendomsselskap med utleie til egen virksomhet. Selskapene har beliggenhet på Stjørdal og markedsområdet er i hovedsak det som tidligere ble kalt Nord Trøndelag.

I løpet av regnskapsåret 2023 har markedet for elbiler økt betraktelig, og innføringen av moms på slike biler f.o.m. 2023 har hatt vesentlig betydning for salget siste halvår, i tillegg til at lanseringen av nye og gode modeller fra BYD og Suzuki har hatt stor betydning for bilsalget. Vårt bilverksted har svært erfarne og flinke mekanikere, og belegget og produksjonen har vært svært tilfredsstillende i 2023.

Redegjørelse for årsregnskapet

Omsetningen i konsernet hadde en nedgang, omsetning i 2022: 99,8 mill og 2023: 77,2 mill.

Driftsresultatet for regnskapsåret 2023 ble det en nedgang ifht 2022, mens uroen i finansmarkedet påførte konsernet et negativt finansresultat. Effektivisering av driften og kostnadsreducerende tiltak har gjort at 2023 dog allikevel ble et økonomisk tilfredsstillende år.

Konsernets evne til egenfinansiering av investeringer er god og konsernets likviditetsbeholdning er tilfredsstillende.

Totalkapitalen ved utgangen 2023 var på NOK 55 mill. sammenliknet med NOK 49,8 mill. 2022.

Egenkapitalandelen pr. 31.12.2023 var 47 %, sammenliknet med 46 % pr. 31.12.2022

Resultatregnskapet for morselskapet viser et ubetydelig underskudd Kr 21.026,-

Fremtidig utvikling

Bilbransjen er preget av betydelige omstruktureringer og endrede rammevilkår, slik at det litt vanskelig med sikkerhet å fastslå markedsutviklingen de neste årene. I tillegg er det knyttet noe usikkerhet til de politiske rammebetingelsene rundt elbiler generelt. Videre vil endringen av rentenivået i Norge også få betydning for nybilsalget fremover, kombinert med kundenes ønsker om stadig lengre kjøredistanse for kjøpte nye elbiler.

Suzuki og BYD er noen av verdens største bilprodusenter, og disse nevnte konsernene har svært kompetente utviklingsavdelinger som løpende utvikler biler som er konkurransedyktige i verdensmarkedet. Bedriftens ledelse mener dette setter selskapet i stand til å øke markedsandelen ytterligere.

2023 har det vært en stor nedgang i antall solgte biler, men vi har hatt fokus på bruktbiler og verksted. Noe som har slått positivt ut.

Kristoffersen Bil AS kjøper nye biler gjennom RSA-systemet i norske kroner. Valutasvingningene og fluktuasjonene av den norske kronen vil få stor betydning for importprisen til Norge kombinert med de største bilmerkene priskrig og tilbud på nye biler. Selskapets frie finansaktiva ble i hovedsak realisert i 2022, slik at fremtiden ikke vil bli påvirket av eventuell negativ kursutvikling knyttet til disse investeringene.

Martin Moes gt.10 AS har sikret deler av sitt langsiktige lån til en fast rente, og selskapets målsetting er å avdempe den finansielle risikoen i størst mulig grad. Ellers har konsernet flytende rente.

Kreditt- og Likviditetsrisiko

Risikoen for tap på kundefordringer er tilnærmet fraværende, da salg av bil og verkstedtjenester i hovedsak skjer etter kontantprinsippet. Konsernet har hittil ikke hatt vesentlige tap på fordringer. Brutto kreditteksponering på balansedagen er innenfor de rammene virksomhetene kan betjene gjennom ordinær drift.

Fortsatt drift

I samsvar med regnskapsloven § 3-3a bekreftes det at forutsetningene om fortsatt drift er til stede. Til grunn for antagelsen ligger resultatprognoser for 2023 og konsernets langsiktige strategiske prognoser for årene fremover. Konsernet er i en sunn økonomisk og finansiell stilling. Selskapets ledelse er så langt ikke helt fornøyd med bilsalget i 2023. Imidlertid har utviklingen og aktiviteten på verkstedet vært svært god i 2023 som sammen med bruktbilsalget delvis kompensere den reduserte inntjeningen på salg av nybil. Det er også investert i en ny eiendom i Martin Moes gt – som er Martin Moesgt 8, dette i 2024.

Arbeidsmiljø

Sykefraværet i konsernet var på totalt 435 timer i 2023, sammenlignet med 450 timer i 2022, og ledelsen vil arbeide videre med å redusere antall sykedager med plan for rullering av arbeidsoppgaver mellom ansatte.

Det har ikke vært noe uhell på arbeidsplassen i 2023.

Samarbeidet med konsernets tillitskvinne og verneombud har vært konstruktivt og bidratt positivt til driften.

Konsernet har pt. 2 kvinnelige ansatte, og ved eventuell nyrekruttering vil den med beste kvalifikasjoner bli foretrukket uavhengig kjønn. For øvrig mener ledelsen at forholdet til likestilling og tiltak mot diskriminering er ivaretatt. Kristoffersen Bil AS's styre består av tre menn samt at styrets sekretær/økonomisjef er kvinne. Tore Kristoffersen er enestyre i holdingsselskapet. Det er tegnet ansvarsforsikring for styrets medlemmer.


Ytre miljø

Utslipp fra verkstedet, inkludert stoffer som kan innebære miljøskader, er innenfor de kravene myndighetene stiller. Konsernets virksomhet er ikke regulert av konsesjoner eller pålegg. En betydelig del av miljøarbeidet konsentrerer seg om etablering av systemer for sikkerhet og måling av støv, støy knyttet til verkstedsanlegget samt håndtering av miljøavfall for olje og bensin etc. Fokus er å forsøke å bli godkjent som miljøfyrtårn i løpet av 2024, og det er innført rutiner som forhåpentligvis vil kunne føre til denne sertifiseringen og som vil gjøre selskapene mer bærekraftig.



Konsernet har utarbeidet egen rapport rundt åpenhetsloven, og rapporten ligger på selskapets nettside.

Stjørdal 27.06.2024


Tore Kristoffersen
Daglig leder/enestyre





BDO AS
Kobbes gate 2
Postboks 1786 Sentrum
7416 Trondheim

Uavhengig revisors beretning

Til generalforsamlingen i Tores Holding AS

Konklusjon

Vi har revidert årsregnskapet for Tores Holding AS.

Årsregnskapet består av:

- Selskapsregnskapet, som består av balanse per 31. desember 2023 , resultatregnskap og kontantstrømoppstilling for regnskapsåret avsluttet per denne datoen og noter, herunder et sammendrag av viktige regnskapsprinsipper, og
- Konsernregnskapet, som består av balanse per 31. desember 2023 , resultatregnskap og kontantstrømoppstilling for regnskapsåret avsluttet per denne datoen og noter, herunder et sammendrag av viktige regnskapsprinsipper.

Etter vår mening:

- Oppfyller årsregnskapet gjeldende lovkrav
- Gir selskapsregnskapet et rettviseende bilde av selskapets finansielle stilling per 31. desember 2023 og av dets resultater og kontantstrømmer for regnskapsåret som ble avsluttet per denne datoen i samsvar med regnskapslovens regler og god regnskapsskikk i Norge, og
- Gir konsernregnskapet et rettviseende bilde av konsernets finansielle stilling per 31. desember 2023 og av dets resultater og kontantstrømmer for regnskapsåret som ble avsluttet per denne datoen i samsvar med regnskapslovens regler og god regnskapsskikk i Norge.

Grunnlag for konklusjonen

Vi har gjennomført revisjonen i samsvar med International Standards on Auditing (ISA-ene). Våre oppgaver og plikter i henhold til disse standardene er beskrevet nedenfor under Revisors oppgaver og plikter ved revisjonen av årsregnskapet. Vi er uavhengige av selskapet og konsernet i samsvar med kravene i relevante lover og forskrifter i Norge og International Code of Ethics for Professional Accountants (inkludert internasjonale uavhengighetsstandarder) utstedt av International Ethics Standards Board for Accountants (IESBA-reglene), og vi har overholdt våre øvrige etiske forpliktelser i samsvar med disse kravene. Innhentet revisjonsbevis er etter vår vurdering tilstrekkelig og hensiktsmessig som grunnlag for vår konklusjon.

Annen informasjon

Styret og daglig leder (ledelsen) er ansvarlig for annen informasjon. Annen informasjon består av årsberetningen. Vår konklusjon om årsregnskapet ovenfor dekker ikke annen informasjon.

I forbindelse med revisjonen av årsregnskapet er det vår oppgave å lese annen informasjon. Formålet er å vurdere hvorvidt det foreligger vesentlig inkonsistens mellom annen informasjon og årsregnskapet og den kunnskap vi har opparbeidet oss under revisjonen av årsregnskapet, eller hvorvidt informasjon i annen informasjon ellers fremstår som vesentlig feil. Vi har plikt til å



rapportere dersom annen informasjon fremstår som vesentlig feil. Vi har ingenting å rapportere i så henseende.

Konklusjon om årsberetningen

Basert på kunnskapen vi har opparbeidet oss i revisjonen, mener vi at årsberetningen

- er konsistent med årsregnskapet og
- inneholder de opplysninger som skal gis i henhold til gjeldende lovkrav.

Vår uttalelse om årsberetningen gjelder tilsvarende for redegjørelse om samfunnsansvar.

Styret og daglig leders ansvar for årsregnskapet

Styret og daglig leder (ledelsen) er ansvarlig for å utarbeide årsregnskapet og for at det gir et rettviseende bilde i samsvar med regnskapslovens regler og god regnskapsskikk i Norge. Ledelsen er også ansvarlig for slik intern kontroll som den finner nødvendig for å kunne utarbeide et årsregnskap som ikke inneholder vesentlig feilinformasjon, verken som følge av misligheter eller utilsiktede feil.

Ved utarbeidelsen av årsregnskapet må ledelsen ta standpunkt til selskapets og konsernets evne til fortsatt drift og opplyse om forhold av betydning for fortsatt drift. Forutsetningen om fortsatt drift skal legges til grunn for årsregnskapet så lenge det ikke er sannsynlig at virksomheten vil bli avvirket.

Revisors oppgaver og plikter ved revisjonen av årsregnskapet

Vårt mål er å oppnå betryggende sikkerhet for at årsregnskapet som helhet ikke inneholder vesentlig feilinformasjon, verken som følge av misligheter eller utilsiktede feil, og å avgi en revisjonsberetning som inneholder vår konklusjon. Betryggende sikkerhet er en høy grad av sikkerhet, men ingen garanti for at en revisjon utført i samsvar med ISA-ene, alltid vil avdekke vesentlig feilinformasjon. Feilinformasjon kan oppstå som følge av misligheter eller utilsiktede feil. Feilinformasjon er å anse som vesentlig dersom den enkeltvis eller samlet med rimelighet kan forventes å påvirke de økonomiske beslutningene som brukerne foretar på grunnlag av årsregnskapet.

For videre beskrivelse av revisors oppgaver og plikter vises det til:

<https://revisorforeningen.no/revisjonsberetninger>

BDO AS

Eivind Hombornes
statsautorisert revisor
(elektronisk signert)



PENNEO

Signaturene i dette dokumentet er juridisk bindende. Dokument signert med "Penneo™ - sikker digital signatur". De signerende parter sin identitet er registrert, og er listet nedenfor.

"Med min signatur bekrefter jeg alle datoer og innholdet i dette dokument."

Hombornes, Eivind

Partner

På vegne av: BDO AS

Serienummer: no_bankid:9578-5992-4-1358961

IP: 188.95.xxx.xxx

2024-07-03 11:06:45 UTC



Penneo Dokumentnøkkel: OF6UZ-N7EGH-NQEKW-K2TOW-30C4Q-3DYTH

Dokumentet er signert digitalt, med **Penneo.com**. Alle digitale signatur-data i dokumentet er sikret og validert av den datamaskin-utregnede hash-verdien av det opprinnelige dokument. Dokumentet er låst og tids-stemplet med et sertifikat fra en betrodd tredjepart. All kryptografisk bevis er integrert i denne PDF, for fremtidig validering (hvis nødvendig).

Hvordan bekrefter at dette dokumentet er originalen?

Dokumentet er beskyttet av ett Adobe CDS sertifikat. Når du åpner dokumentet i

Adobe Reader, skal du kunne se at dokumentet er sertifisert av **Penneo e-signature service <penneo@penneo.com>**. Dette garanterer at innholdet i dokumentet ikke har blitt endret.

Det er lett å kontrollere de kryptografiske beviser som er lokalisert inne i dokumentet, med Penneo validator - <https://penneo.com/validator>



Konsernregnskap 2023
Tores Holding AS

Resultatregnskap
Balanse
Kontantstrøm
Noter til regnskapet

Org.nr.: 989 239 201

**RESULTATREGNSKAP - MOR/KONSERN**

		TORES HOLDING AS			Konsern	
2023	Morselskap 2022			Note	2023	2022
DRIFTSINNTEKTER OG DRIFTSKOSTNADER						
0	0	Salgsinntekt			73 722 424	94 206 115
0	0	Annen driftsinntekt			3 498 445	2 595 403
0	0	Sum driftsinntekter			77 220 869	96 801 517
0	0	VAREKOSTNAD			54 643 545	76 073 751
0	0	Lønnskostnad	1		10 654 916	9 975 116
0	0	Avskrivning av driftsmidler og immaterielle eie	2		2 235 352	2 292 652
21 044	39 139	Annen driftskostnad	1		5 238 609	4 012 418
21 044	39 139	Sum driftskostnader			72 772 422	92 353 937
-21 044	-39 139	Driftsresultat			4 448 447	4 447 581
FINANSINNTEKTER OG FINANSKOSTNADER						
0	0	Inntekt på investering i annet foretak i samme			151 086	42 123
18	146	Annen renteinntekt	3		9 363	3 696
0	6 615 832	Annen finansinntekt	3		2 205	1 267 523
0	0	Verdireduksjon markedsbaserte omlopsmidler	3		0	1 686 846
0	1 775	Nedskrivning av andre finansielle anleggsmidle			0	1 775
0	0	Annen rentekostnad			1 117 699	775 786
0	4 839	Annen finanskostnad			4 607	78 990
18	6 609 364	Resultat av finansposter			-959 652	-1 230 054
-21 026	6 570 225	Ordinært resultat før skattekostnad			3 488 795	3 217 527
0	0	Skattekostnad på ordinært resultat	4		772 461	819 112
-21 026	6 570 225	Ordinært resultat			2 716 334	2 398 415
-21 026	6 570 225	Årsresultat	6		2 716 334	2 398 415
0	0	Minoritetens andel			937 135	803 226
-21 026	6 570 225	Majoritetens andel			1 779 199	1 595 189

TORES HOLDING AS

SIDE 1

TK



BALANSE - MOR/KONSERN					
TORES HOLDING AS					
2023	Morselskap 2022		Note	Konsern 2023	2022
EIENDELER					
VARIGE DRIFTSMIDLER					
0	0	Tornter, bygninger o.a. fast eiendom	2	26 736 253	27 519 254
0	0	Maskiner og anlegg	2	68 562	89 136
0	0	Anlegg under utførelse		536 830	0
0	0	Driftsmønstre, inventar o.a. utstyr	2	7 605 735	7 840 861
0	0	Sum varige driftsmidler		34 947 379	35 449 251
FINANSIELLE ANLEGGSMIDLER					
1 051 195	1 051 195	Investeringer i datterselskap	8	0	0
0	0	Investeringer i aksjer og andeler		646 200	326 200
1 051 195	1 051 195	Sum finansielle anleggsmidler		646 200	326 200
1 051 195	1 051 195	Sum anleggsmidler		35 593 579	35 775 451
OMLØPSMIDLER					
0	0	Lager av varer og annen beholdning		10 623 817	7 035 118
FORDRINGER					
0	0	Kundefordringer		3 115 427	5 443 558
1	1	Andre kortsiktige fordringer		517 235	493 068
1	1	Sum fordringer		3 632 662	5 936 626
INVESTERINGER					
0	0	Andre markedsbaserte finansielle instrumente	3	140 000	0
0	0	Sum investeringer		140 000	0
36 269	36 251	Bankinnskudd, kontanter o.l.	7	5 037 811	1 142 387
36 270	36 252	Sum omløpsmidler		19 434 290	14 114 131
1 087 465	1 087 447	Sum eiendeler		55 027 869	49 889 583

TORES HOLDING AS

JK

SIDE 1



INDIREKTE KONTANTSTRØM				
TORES HOLDING AS				
2023	Morselskap 2022		Note	Konsern 2023 2022
		Kontantstrømoppstilling (NRS - Indirekte modell) NRS Indirekte metode		
		KONTANTSTRØMMER FRA OPERASJONELLE AKTIVITETER		
-21 026	6 570 225	Resultat før skattekostnad	3 488 795	3 217 527
0	0	Periodens betalte skatt	838 427	809 109
0	0	Tap/gevinst ved salg av anleggsmidler	-948 105	0
0	0	Ordnlære avskrivninger	2 235 352	2 292 652
0	0	Endring i varelager	-3 588 699	2 735 384
0	0	Endring i kundefordringer	2 328 131	-1 422 105
8 169	0	Endring i leverandørgjeld	-765 712	-531 634
12 875	-480 147	Endring i andre tidsavgrensningsposter	225 893	679 697
18	6 090 078	Netto kontantstrøm fra operasjonelle aktiviteter	2 137 227	6 162 410
		KONTANTSTRØMMER FRA INVESTERINGSAKTIVITETER		
0	0	Innbetalinger ved salg av varige driftsmidler	7 583 573	0
0	0	Utbetalinger/innbetalinger ved kjøp/salg av var	8 227 174	2 510 310
0	445 791	Innbetalinger ved salg av aksjer og andeler i an	0	0
0	0	Inn-/utbet ved salg/kjøp finansielle instrumente	460 000	3 596 084
0	445 791	Netto kontantstrøm fra investeringsaktivitete	-1 103 601	-6 106 394
		KONTANTSTRØMMER FRA FINANSIERINGSAKTIVITETER		
0	0	Innbetalinger ved opptak av ny langsiktig gjeld	2 861 797	366 230
0	0	Utbetalinger ved nedbetaling av kortsiktig gjeld	0	335 352
0	6 500 000	Utbetalinger av utbytte	0	0
0	-6 500 000	Netto kontantstrøm fra finansieringsaktivitete	2 861 797	30 877
18	35 869	Netto endring i kontanter og kontantekvivalent	3 895 424	86 893
36 251	381	Beh. av kont. og kontantekvivalenter ved per. b	1 142 387	1 055 494
36 269	36 251	Beh. av kont. og kontantekvivalenter ved per.	5 037 811	1 142 387

TORES HOLDING AS

SIDE 1



NOTER REGNSKAPSÅRET 2023

KRISTOFFERSEN BIL AS

Regnskapsprinsipper

Årsregnskapet er satt opp i samsvar med regnskapsloven og god regnskapsskikk. Selskapet har videre fulgt relevante bestemmelser i Norsk Regnskaps Standard utarbeidet av Norsk Regnskaps Stiftelse.

KONSOLIDERINGSPRINSIPPER

Konsernregnskapet omfatter morselskapet Tores Holding AS og datterselskapene Kristoffersen Bil AS, Kristoffersen Bil Bilutleie AS og Martin Moesgate 10 AS. Konsernregnskapet er utarbeidet som om konsernet var én økonomisk enhet. Transaksjoner og mellomværende mellom selskapene i konsernet er eliminert. Konsernregnskapet er utarbeidet etter ensartede prinsipper, ved at datterselskapet følger de samme regnskapsprinsipper som morselskapet.

Kjøpte datterselskaper regnskapsføres i konsernregnskapet basert på morselskapets anskaffelseskost. Anskaffelseskost tilordnes identifiserbare eiendeler og gjeld i datterselskapet, som oppføres i konsernregnskapet til virkelig verdi på oppkjøpstidspunktet. Eventuell merverdi eller mindreverdi ut over hva som kan henføres til identifiserbare eiendeler og gjeld balanseføres som goodwill. Merverdier i konsernregnskapet avskrives lineært over de oppkjøpte eiendelenes forventede levetid.

DATTERSELSKAP/TILKNYTTET SELSKAP

Datterselskapet vurderes etter kostmetoden i selskapsregnskapet. Investeringen er vurdert til anskaffelseskost for aksjene med mindre nedskrivning har vært nødvendig. Det er foretatt nedskrivning til virkelig verdi når verdifall skyldes årsaker som ikke kan antas å være forbigående og det må anses nødvendig etter god regnskapsskikk. Nedskrivninger er reversert når grunnlaget for nedskrivning ikke lenger er til stede.

Utbytte og andre utdelinger er inntektsført samme år som det er avsatt i datterselskapet. Overstiger utbytte andel av tilbakeholdt resultat etter kjøpet, representerer den overskytende del tilbakebetaling av investert kapital, og utdelingene er fratrukket investeringens verdi i balansen.

SALGSINNETEKTER

Inntektsføring ved salg av varer skjer på leveringstidspunktet. Tjenester inntektsføres i takt med utførelsen. Andelen av salgsinntekter som knytter seg til fremtidige serviceytelser balanseføres som uopptjent inntekt ved salget, og inntektsføres deretter i takt med levering av ytelsene.

KLASSIFISERING OG VURDERING AV BALANSEPOSTER

Omløpsmidler og kortsiktig gjeld omfatter poster som forfaller til betaling innen ett år etter anskaffelsestidspunktet, samt poster som knytter seg til varekretsløpet. Øvrige poster er klassifisert som anleggsmiddel/langsiktig gjeld.

Omløpsmidler vurderes til laveste av anskaffelseskost og virkelig verdi. Kortsiktig gjeld balanseføres til nominelt beløp på opptakstidspunktet

Anleggsmidler vurderes til anskaffelseskost, men nedskrives til virkelig verdi ved verdifall som ikke forventes å være forbigående. Langsiktig gjeld balanseføres til nominelt beløp på etableringstidspunktet.

FORDRINGER

Kundefordringer og andre fordringer er oppført i balansen til pålydende etter fradrag for avsetning til forventet tap. Avsetning til tap gjøres på grunnlag av individuelle vurderinger av de enkelte fordringene. I tillegg gjøres det for øvrige kundefordringer en uspesifisert avsetning for å dekke antatt tap.

KLIENT

SIDE 1



NOTER REGNSKAPSÅRET 2023

KRISTOFFERSEN BIL AS

VAREBEHOLDNINGER

Lager av innkjøpte varer er verdsatt til laveste av anskaffelseskost etter FIFO-prinsippet og virkelig verdi. Egentilvirkede ferdigvarer og varer under tilvirkning er vurdert til full tilvirkningskost. Det foretas nedskrivning for påregnelig ukurans.

KORTSIKTIGE Plasseringer

Kortsiktige plasseringer (aksjer og andeler vurdert som omløpsmidler) vurderes til laveste av gjennomsnittlig anskaffelseskost og virkelig verdi på balansedagen. Mottatt utbytte og andre utdelinger fra selskapene inntektsføres som annen finansinntekt.

VARIGE DRIFTSMIDLER

Varige driftsmidler balanseføres og avskrives over driftsmidlets forventede levetid. Direkte vedlikehold av driftsmidler kostnadsføres løpende under driftskostnader, mens påkostninger eller forbedringer tillegges driftsmidlets kostpris og avskrives i takt med driftsmidlet.

SKATT

Skattekostnaden i resultatregnskapet omfatter både periodens betalbare skatt og endring i utsatt skatt. Utsatt skatt er beregnet med 22% på grunnlag av de midlertidige forskjeller som eksisterer mellom regnskapsmessige og skattemessige verdier, samt skattemessig underskudd til fremføring ved utgangen av regnskapsåret. Skatteøkende og skattereduserende midlertidige forskjeller som reverserer eller kan reversere i samme periode er utlignet. Netto utsatt skattefordel balanseføres i den grad det er sannsynlig at denne kan bli nyttegjort. I den grad konsernbidrag ikke er resultatført er skatteeffekten av konsernbidraget ført direkte mot investering i balansen.

KLIENT

SIDE 2

TK



NOTER REGSKAPSÅRET 2023

KRISTOFFERSEN BIL AS

Note 1 Lønnskostnader og antall årsverk

LØNSKOSTNADER

	Tores Holding AS	Kristoffersen Bil Konsern
Lønninger	0	8 684 629
Arbeidsgiveravgift	0	1 296 001
Andre ytelser	0	674 286
Sum	0	10 654 916

Konsernet har hatt 9 årsverk i regnskapsåret. Det er 17 ansatte.

PENSJONSFORPLIKTELSER

Konsernet er pliktig til å ha tjenestepensjonsordning etter lov om obligatorisk tjenestepensjon. Konsernets pensjonsordninger tilfredsstiller kravene i denne lov.

YTELSER TIL LEDENDE PERSONER - KONSERN

	Daglig leder	Styret
Lønn	1 498 150	80 000
Annen godtgjørelse	66 667	0
Sum	1 564 817	80 000

REVISOR

Kostnadsført revisjonshonorar for 2023 utgjør kr 172 339 ekskl. mva.

KLIENT

SIDE 3

TK



NOTER REGNSKAPSÅRET 2023

KRISTOFFERSEN BIL AS

Note 2 Anleggsmidler

MOR

Morselskapet har ingen egne driftsmidler.

KONSERN

	Tomter, bygninger og annen fast eiendom + Anlegg under utførelse	Makiner og anlegg,	Driftsløsøre, inventar ol.	Sum
ANSKAFFELSESKOST PR. 01.01.2023	28 786 248	144 000	14 218 483	43 148 731
+ Tilgang	536 830	0	7 690 344	8 227 174
- Avgang			-8 265 038	-8 265 038
ANSKAFFELSESKOST 31.12.2023	29 323 078	144 000	13 643 789	43 110 867
Av- og nedskrivninger pr. 01.01.2023	7 021 993	54 864	6 380 901	13 457 758
Årets ordinære avskrivninger	587 001	20 574	1 444 140	2 051 715
AV- OG NEDSKRIVNINGER PR. 31.12.2023	7 608 994	75 438	7 825 041	15 509 473
Tilbakeført avskrivning og nedskrivning	0	0	- 1 786 985	-1 786 985
BOKFØRT VERDI 31.12.2023	21 714 084	68 562	7 605 733	29 388 379
Merverdi konsern 01.01.2023	5 755 000			5 755 000
Avskr. merverdi	196 000			196 000
Merverdi konsern 31.12.2023	5 559 000			5 559 000
BOKFØRT VERDI 31.12.2023 MED MERVERDI	27 273 084	68 562	7 605 733	34 947 379
Økonomisk levetid	25 år	14 år	2-10 år	

Note 3 Verdired. av markedsb. finansielle oml.midler

Konsernet bruker markedsverdi prinsippet ved vurderinger av investeringer i andre selskaper.

	I år	I fjor
Balanseført verdi pr. 31.12.	140 000	0

KLIENT

SIDE 4



NOTER REGSKAPSÅRET 2023

KRISTOFFERSEN BIL AS

Note 4 Skatt

KONSERN

Årets skattekostnad	2023	2022
Resultatført skatt på ordinært resultat:		
Betalbar skatt	730308	838 428
Endring i utsatt skattefordel	42134	-19 316
Skattekostnad ordinært resultat	772 442	819 112

Årets skattekostnad	2023	2022
Skattepliktig inntekt:		
Resultat før skatt	3 488 795	3 217 527
Permanente og midlertidige forskjeller	-169 213	593 509
Skattepliktig inntekt	3 319 582	3 811 036
Betalbar skatt i balansen:		
Betalbar skatt på årets resultat	730 308	838 428
Sum betalbar skatt i balansen	730 308	838 428

Oversikt over midlertidige forskjeller:	2023	2022	Endring
Varige driftsmidler	5466205	5 080 179	-386 026
Fordringer	-343 129	-337 415	5 714
Andre avsetninger for forpliktelser	-208 000	-208 000	0
Varebeholdning	-154 000	-154 000	0
Andre forskjeller	-40 000	-40 000	0
Sum	4 721 076	4 340 764	-380 312
Akkumulert fremførbart underskudd	0	-6 750	-6 750
Merverdi konsern	5 559 000	5 754 545	195 545
Sum	10 280 076	10 088 559	-191 517
Utsatt skatt/-fordel	2 261 617	2 219 483	-42 134

KLIENT

T/K

SIDE 5



NOTER REGNSKAPSÅRET 2023

KRISTOFFERSEN BIL AS

Note 5 Gjeld til kredittinstitusjoner

KONSERN

Gjeldspost med forfall senere enn 5 år fra balansedagen utgjør pr 31.12. i år kr 0

Pantsettelse	I år	I fjor
Gjeld sikret med pant	19 588 764	17 578 477
Bankgaranti	850.000	850 000
Pantsatte eiendeler:		
Balansført verdi av pantsatte eiendeler	37 360 070	34 332 008
Sum pantsatte eiendeler	37 360 070	34 332 008

Selskapet har gjenkjøpsavtale vedrørende solgte biler med kunder som beløper seg til kr 100 000 fra Nordea og kr 4 762 266 fra DNB. DNB og Danske Bank har pant i motorvogn/anleggsmidler med kr 3 000 000 hver. DNB har pant i varelager med kr 4 000 000 og Danske bank, låneservice har pant i varelager med kr 5 000 000. Sandander Cosumer Bank AS har pant i varelager med kr 6 000 000. DNB AS - Depot Finans har pant i varelager på kr 3 000 000

Note 6 Egenkapital

MOR

	Aksjekapital	Overkurs	Annen Innskutt egenkapital	Annen egenkapital	Sum egenkapital
Pr. 31.12.2022	100 000	0	0	587 081	687 081
Årets resultat				-21 026	-21 026
Pr 31.12.2023	100 000	0	0	566 055	666 055

KONSERN

	Aksjekapital	Overkurs	Annen Innskutt egenkapital	Annen egenkapital	Sum egenkapital
Pr. 31.12.2022 før elimineringer	1 011 000	389 000	2 006 688	30 199 107	33 605 795
Årets resultat				2 869 534	2 869 534
Konsern-elimineringer	-911 000	-389 000	-2 006 688	-7 480 707	-10 787 395
Pr 31.12.2023	100 000	0	0	25 587 934	25 687 934

Note 7 Bankinnskudd

	Tores Holding AS	Kristoffersen Bil Konsern
Bundne skattetrekkmidler utgjør:	0,-	442 562,-

KLIENT

TK

SIDE 6



NOTER REGNSKAPSÅRET 2023

KRISTOFFERSEN BIL AS

Note 8 Konsern / tilknyttede selskap

Datterselskapene, de tilknyttede selskapene og de felles kontrollerte virksomhetene er ikke bokført i regnskapet etter egenkapitalmetoden, men etter kostmetoden.

Selskapet har følgende datterselskaper (tall i 1.000 kr):

Datterselskap:	Eierandel %	Stemmerett %	Årsresultat	Balansført EK 31.12
Kristoffersen Bil AS Org.nr. 977188202 kontoradresse i Stjørdal	65,5	65,5	2 369 712	22 373 023
Kristoffersen Bil Bilutleie AS Org.nr 977503329, kontoradresse i Stjørdal	100	100	395 008	3 993 265
Martin Moesgt. 10 AS Org.nr. 981517962, kontoradresse i Stjørdal	100	100	125 840	4 953 987

I 2023 har Kristoffersen Bil AS solgt biler til Kristoffersen Bil Bilutleie for kr. 7 525 320 og leid biler av Kristoffersen Bil Bilutleie AS for kr 480 000.
Leid lokale av Martin Moes gt. 10 AS for kr 1 560 000.

KONSERNFORDRINGER OG -GJELD:

Gruppe i balansen:	Pr 31.12.	Pr 01.01.
Kortsiktige fordringer	628 667	2 998 226
Kortsiktig gjeld	749 799	1 206 580
Langsiktig gjeld	0	0

T/K

KLIJENT

SIDE 7



NOTER REGNSKAPSÅRET 2023

KRISTOFFERSEN BIL AS

Note 9 Selskapskapital

TORES HOLDING AS

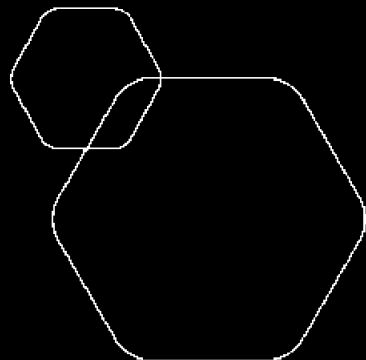
Selskapet har 100 aksjer hver pålydende kr 1 000, samlet aksjekapital utgjør kr 100 000. Selskapet har kun en aksjeklasse.

Aksjonærens navn	Antall aksjer
Tores Kristoffersen	1 000
Samlet antall	1 000

KLIENT

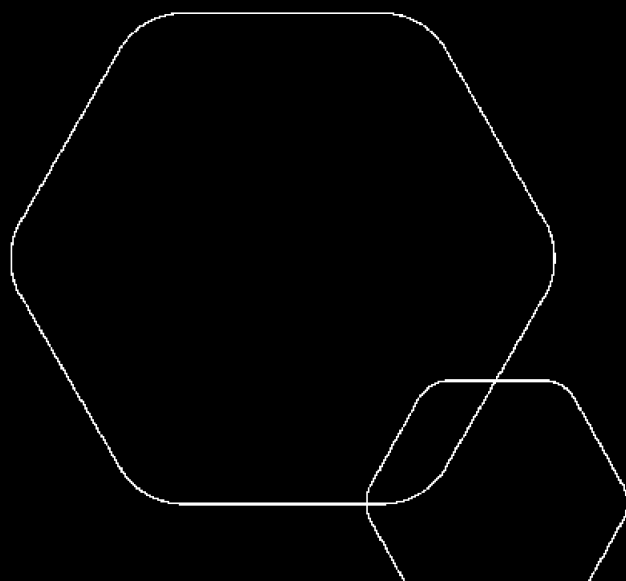
SIDE 8





Årsregnskap 2023 Tores Holding AS

Resultatregnskap
Balanse
Noter til regnskapet



Org.nr.: 989 239 201



RESULTATREGNSKAP

TORES HOLDING AS

DRIFTSINNETEKTER OG DRIFTSKOSTNADER	Note	2023	2022
Annen driftskostnad		21 044	39 139
Sum driftskostnader		21 044	39 139
Driftsresultat		-21 044	-39 139
FINANSINNETEKTER OG FINANSKOSTNADER			
Annen renteinntekt		18	146
Annen finansinntekt		0	6 615 832
Annen finanskostnad		0	6 614
Resultat av finansposter		18	6 609 364
Resultat før skattekostnad		-21 026	6 570 225
Årsresultat	2	-21 026	6 570 225
OVERFØRINGER			
Ekstraordinært utbytte		0	6 500 000
Avsatt til annen egenkapital		0	70 225
Overført fra annen egenkapital		21 026	0
Sum overføringer		-21 026	6 570 225



BALANSE

TORES HOLDING AS

EIENDELER	Note	2023	2022
ANLEGGSMIDLER			
IMMATERIELLE EIENDELER			
VARIGE DRIFTSMIDLER			
FINANSIELLE ANLEGGSMIDLER			
Investeringer i datterselskap	3	1 051 195	1 051 195
Sum finansielle anleggsmidler		1 051 195	1 051 195
Sum anleggsmidler		1 051 195	1 051 195
OMLØPSMIDLER			
FORDRINGER			
INVESTERINGER			
Markedsbaserte aksjer		1	1
Sum investeringer		1	1
Bankinnskudd, kontanter o.l.		36 269	36 251
Sum omløpsmidler		36 270	36 252
Sum eiendeler		1 087 465	1 087 447



BALANSE

TORES HOLDING AS

EGENKAPITAL OG GJELD	Note	2023	2022
EGENKAPITAL			
INNSKUTT EGENKAPITAL			
Aksjekapital		100 000	100 000
Sum innskutt egenkapital		100 000	100 000
OPPTJENT EGENKAPITAL			
Annen egenkapital	4	566 055	587 081
Sum opptjent egenkapital		566 055	587 081
Sum egenkapital	2	666 055	687 081
GJELD			
AVSETNING FOR FORPLIKTELSER			
ANNEN LANGSIKTIG GJELD			
KORTSIKTIG GJELD			
Leverandørgjeld		8 169	0
Annen kortsiktig gjeld		413 241	400 366
Sum kortsiktig gjeld		421 410	400 366
Sum gjeld		421 410	400 366
Sum egenkapital og gjeld		1 087 465	1 087 447

27.06.2024
Styret i Tores Holding AS

Tore Kristoffersen
styreleder



Regnskapsprinsipper

Årsregnskapet er satt opp i samsvar med regnskapsloven og NRS 8 - God regnskapsskikk for små foretak.

SKATT

Skattekostnaden i resultatregnskapet omfatter både periodens betalbare skatt og endring i utsatt skatt. Utsatt skatt er beregnet med 22 % på grunnlag av de midlertidige forskjeller som eksisterer mellom regnskapsmessige og skattemessige verdier, samt ligningsmessig underskudd til fremføring ved utgangen av regnskapsåret. Skatteøkende og skattereduserende midlertidige forskjeller som reverserer eller kan reverseres i samme periode er utlignet og nettoført.

KLASSIFISERING OG VURDERING AV OMLØPSMIDLER

Omløpsmidler og kortsiktig gjeld omfatter normalt poster som forfaller til betaling innen ett år etter balansedagen, samt poster som knytter seg til varekretsløpet. Omløpsmidler vurderes til laveste verdi av anskaffelseskost og virkelig verdi.

AKSJER I DATTERSELSKAP

Datterselskap vurderes etter kostmetoden i selskapsregnskapet. Investeringen er vurdert til anskaffelseskost for aksjene med mindre nedskrivning har vært nødvendig. Det er foretatt nedskrivning til virkelig verdi når verdifall skyldes årsaker som ikke kan forventes å være forbigående og det må anses nødvendig etter god regnskapsskikk. Nedskrivninger er reversert når grunnlaget for nedskrivning ikke lenger er til stede.

Utbytte, konsernbidrag og andre utdelinger fra datterselskap er inntektsført samme år som det er avsatt i givers regnskap. Overstiger utbytte / konsernbidraget andelen av opptjent resultat etter anskaffelsestidspunktet, representerer den overskytende del tilbakebetaling av investert kapital, og utdelingene er fratrukket investeringens verdi i balansen til morselskapet.

Note 1 Lønnskostnader

Tores Holding AS har ikke hatt lønns- eller personalkostnader i 2023 og det foreligger heller ingen slike forpliktelser.

Note 2 Egenkapital

	Aksjekapital	Annen egenkapital	Sum egenkapital
Pr. 31.12.2022	100 000	587 081	687 081
Årets resultat		-21 026	-21 026
Pr 31.12.2023	100 000	566 055	666 055

Note 3 Datterselskap, TS og FKV

	Kontor-kommune	Eier- andel	Egenkapital	Resultat
ORG.NR 977188202				
Kristoffersen Bil AS	Stjørdal	65,5 %	22 373 023	2 369 712
Sum			22 373 023	2 369 712
Sum verdipapirer			22 373 023	2 369 712



Datterselskapene, de tilknyttede selskapene og de felles kontrollerte virksomhetene er ikke bokført i regnskapet etter egenkapitalmetoden, men etter kostmetoden.

Note 4 Fortsatt drift

Resultatet for 2023 viser et overskudd på kr. -21 026 etter skatt, mot kr. 6 570 225 i 2022. Gjeld er i hovedsak gjeld til aksjonær. Styret vurderer at forutsetningene for fortsatt drift er til stede og legger det til grunn for sin virksomhet.



BDO AS
Kobbes gate 2
Postboks 1786 Sentrum
7416 Trondheim

Uavhengig revisors beretning

Til generalforsamlingen i Tores Holding AS

Konklusjon

Vi har revidert årsregnskapet for Tores Holding AS.

Årsregnskapet består av:

- Selskapsregnskapet, som består av balanse per 31. desember 2023 , resultatregnskap og kontantstrømoppstilling for regnskapsåret avsluttet per denne datoen og noter, herunder et sammendrag av viktige regnskapsprinsipper, og
- Konsernregnskapet, som består av balanse per 31. desember 2023 , resultatregnskap og kontantstrømoppstilling for regnskapsåret avsluttet per denne datoen og noter, herunder et sammendrag av viktige regnskapsprinsipper.

Etter vår mening:

- Oppfyller årsregnskapet gjeldende lovkrav
- Gir selskapsregnskapet et rettvise bilde av selskapets finansielle stilling per 31. desember 2023 og av dets resultater og kontantstrømmer for regnskapsåret som ble avsluttet per denne datoen i samsvar med regnskapslovens regler og god regnskapsskikk i Norge, og
- Gir konsernregnskapet et rettvise bilde av konsernets finansielle stilling per 31. desember 2023 og av dets resultater og kontantstrømmer for regnskapsåret som ble avsluttet per denne datoen i samsvar med regnskapslovens regler og god regnskapsskikk i Norge.

Grunnlag for konklusjonen

Vi har gjennomført revisjonen i samsvar med International Standards on Auditing (ISA-ene). Våre oppgaver og plikter i henhold til disse standardene er beskrevet nedenfor under Revisors oppgaver og plikter ved revisjonen av årsregnskapet. Vi er uavhengige av selskapet og konsernet i samsvar med kravene i relevante lover og forskrifter i Norge og International Code of Ethics for Professional Accountants (inkludert internasjonale uavhengighetsstandarder) utstedt av International Ethics Standards Board for Accountants (IESBA-reglene), og vi har overholdt våre øvrige etiske forpliktelser i samsvar med disse kravene. Innhentet revisjonsbevis er etter vår vurdering tilstrekkelig og hensiktsmessig som grunnlag for vår konklusjon.

Annen informasjon

Styret og daglig leder (ledelsen) er ansvarlig for annen informasjon. Annen informasjon består av årsberetningen. Vår konklusjon om årsregnskapet ovenfor dekker ikke annen informasjon.

I forbindelse med revisjonen av årsregnskapet er det vår oppgave å lese annen informasjon. Formålet er å vurdere hvorvidt det foreligger vesentlig inkonsistens mellom annen informasjon og årsregnskapet og den kunnskap vi har opparbeidet oss under revisjonen av årsregnskapet, eller hvorvidt informasjon i annen informasjon ellers fremstår som vesentlig feil. Vi har plikt til å



rapportere dersom annen informasjon fremstår som vesentlig feil. Vi har ingenting å rapportere i så henseende.

Konklusjon om årsberetningen

Basert på kunnskapen vi har opparbeidet oss i revisjonen, mener vi at årsberetningen

- er konsistent med årsregnskapet og
- inneholder de opplysninger som skal gis i henhold til gjeldende lovkrav.

Vår uttalelse om årsberetningen gjelder tilsvarende for redegjørelse om samfunnsansvar.

Styret og daglig leders ansvar for årsregnskapet

Styret og daglig leder (ledelsen) er ansvarlig for å utarbeide årsregnskapet og for at det gir et rettviseende bilde i samsvar med regnskapslovens regler og god regnskapsskikk i Norge. Ledelsen er også ansvarlig for slik intern kontroll som den finner nødvendig for å kunne utarbeide et årsregnskap som ikke inneholder vesentlig feilinformasjon, verken som følge av misligheter eller utilsiktede feil.

Ved utarbeidelsen av årsregnskapet må ledelsen ta standpunkt til selskapets og konsernets evne til fortsatt drift og opplyse om forhold av betydning for fortsatt drift. Forutsetningen om fortsatt drift skal legges til grunn for årsregnskapet så lenge det ikke er sannsynlig at virksomheten vil bli avvirket.

Revisors oppgaver og plikter ved revisjonen av årsregnskapet

Vårt mål er å oppnå betryggende sikkerhet for at årsregnskapet som helhet ikke inneholder vesentlig feilinformasjon, verken som følge av misligheter eller utilsiktede feil, og å avgi en revisjonsberetning som inneholder vår konklusjon. Betryggende sikkerhet er en høy grad av sikkerhet, men ingen garanti for at en revisjon utført i samsvar med ISA-ene, alltid vil avdekke vesentlig feilinformasjon. Feilinformasjon kan oppstå som følge av misligheter eller utilsiktede feil. Feilinformasjon er å anse som vesentlig dersom den enkeltvis eller samlet med rimelighet kan forventes å påvirke de økonomiske beslutningene som brukerne foretar på grunnlag av årsregnskapet.

For videre beskrivelse av revisors oppgaver og plikter vises det til:

<https://revisorforeningen.no/revisjonsberetninger>

BDO AS

Eivind Hombornes
statsautorisert revisor
(elektronisk signert)



PENNEO

Signaturene i dette dokumentet er juridisk bindende. Dokument signert med "Penneo™ - sikker digital signatur". De signerende parter sin identitet er registrert, og er listet nedenfor.

"Med min signatur bekrefter jeg alle datoer og innholdet i dette dokument."

Hombornes, Eivind

Partner

På vegne av: BDO AS

Serienummer: no_bankid:9578-5992-4-1358961

IP: 188.95.xxx.xxx

2024-07-03 11:06:45 UTC



Penneo Dokumentnøkkel: OF6UZ-N7EGH-NQEKW-K2TOW-30C4Q-3DYTH

Dokumentet er signert digitalt, med **Penneo.com**. Alle digitale signatur-data i dokumentet er sikret og validert av den datamaskin-utregnede hash-verdien av det opprinnelige dokument. Dokumentet er låst og tids-stemplet med et sertifikat fra en betrodd tredjepart. All kryptografisk bevis er integrert i denne PDF, for fremtidig validering (hvis nødvendig).

Hvordan bekrefter at dette dokumentet er originalen?

Dokumentet er beskyttet av ett Adobe CDS sertifikat. Når du åpner dokumentet i

Adobe Reader, skal du kunne se at dokumentet er sertifisert av **Penneo e-signature service <penneo@penneo.com>**. Dette garanterer at innholdet i dokumentet ikke har blitt endret.

Det er lett å kontrollere de kryptografiske beviser som er lokalisert inne i dokumentet, med Penneo validator - <https://penneo.com/validator>