



ÅRSREGNSKAPET FOR REGNSKAPSÅRET 2018 - GENERELL INFORMASJON

Enheten

Organisasjonsnummer: 930 740 055
Organisasjonsform: Aksjeselskap
Foretaksnavn: AS NESTUN ULDVAREFABRIK
Forretningsadresse: C Sundtsgate 17/19
5004 BERGEN

Regnskapsår

Årsregnskapets periode: 01.01.2018 - 31.12.2018

Konsern

Morselskap i konsern: Nei

Regnskapsregler

Regler for små foretak benyttet: Ja
Benyttet ved utarbeidelsen av årsregnskapet til selskapet: Regnskapslovens alminnelige regler

Årsregnskapet fastsatt av kompetent organ

Bekreftet av representant for selskapet: Hans Hille Halvorsen
Dato for fastsettelse av årsregnskapet: 02.04.2019

Grunnlag for avgivelse

År 2018: Årsregnskapet er elektronisk innlevert
År 2017: Tall er hentet fra elektronisk innlevert årsregnskap fra 2018

Det er ikke krav til at årsregnskapet m.v. som sendes til Regnskapsregisteret er undertegnet. Kontrollen på at dette er utført ligger hos revisor/enhetens øverste organ. Sikkerheten ivaretas ved at innsender har rolle/rettighet for innsending av årsregnskapet via Altinn, og ved at det bekreftes at årsregnskapet er fastsatt av kompetent organ.

Brønnøysundregistrene, 06.11.2020



Resultatregnskap

Beløp i: NOK	Note	2018	2017
RESULTATREGNSKAP			
Inntekter			
Annen driftsinntekt			36 810
Sum inntekter			36 810
Kostnader			
Annen driftskostnad	3	77 018	77 300
Sum kostnader		77 018	77 300
Driftsresultat		-77 018	-40 490
Finansinntekter og finanskostnader			
Renteinntekt fra foretak i samme konsern	5	336 293	
Annen renteinntekt		753	
Annen finansinntekt	10	17 518 417	
Sum finansinntekter		17 855 463	
Rentekostnad til foretak i samme konsern	5	19 911	47 369
Annen finanskostnad	5		
Sum finanskostnader		19 911	47 369
Netto finans		17 835 553	-47 369
Ordinært resultat før skattekostnad		17 758 534	-87 858
Skattekostnad på ordinært resultat	4	54 166	-22 413
Ordinært resultat etter skattekostnad		17 704 368	-65 445
Årsresultat		17 704 368	-65 445
Årsresultat etter minoritetsinteresser		17 704 368	-65 445
Totalresultat		17 704 368	-65 445
Overføringer og disponeringer			
Overføringer til/fra annen egenkapital	8, 8	17 704 368	-65 445
Sum overføringer og disponeringer		17 704 368	-65 445



Resultatregnskap

Beløp i: NOK	Note	2018	2017
---------------------	-------------	-------------	-------------



Balanse

Beløp i: NOK	Note	2018	2017
BALANSE - EIENDELER			
Anleggsmidler			
Immaterielle eiendeler			
Varige driftsmidler			
Tomter, bygninger og annen fast eiendom	6	21 800	21 800
Sum varige driftsmidler		21 800	21 800
Finansielle anleggsmidler			
Investering i annet foretak i samme konsern	10		9 981 583
Sum finansielle anleggsmidler			9 981 583
Sum anleggsmidler		21 800	10 003 383
Omløpsmidler			
Varer			
Fordringer			
Konsernfordringer	7	23 828 566	54 698
Sum fordringer		23 828 566	54 698
Bankinnskudd, kontanter og lignende			
Bankinnskudd, kontanter og lignende		500 753	
Sum bankinnskudd, kontanter og lignende		500 753	
Sum omløpsmidler		24 329 319	54 698
SUM EIENDELER		24 351 119	10 058 081
BALANSE - EGENKAPITAL OG GJELD			
Egenkapital			
Innskutt egenkapital			
Selskapskapital	8, 9	200 000	200 000
Annen innskutt egenkapital		61 328	



Balanse

Beløp i: NOK	Note	2018	2017
Sum innskutt egenkapital		261 328	200 000
Opptjent egenkapital			
Annen egenkapital	8	237 490	6 319 044
Sum opptjent egenkapital		237 490	6 319 044
Sum egenkapital	8	498 818	6 519 044
Gjeld			
Langsiktig gjeld			
Utsatt skatt	4	23 344	30 506
Sum avsetninger for forpliktelser		23 344	30 506
Annen langsiktig gjeld			
Langsiktig konserngjeld	7		
Sum langsiktig gjeld		23 344	30 506
Kortsiktig gjeld			
Leverandørgjeld	7	391	2 391
Utbytte	4, 8	23 785 922	
Kortsiktig konserngjeld	7	42 643	3 506 140
Sum kortsiktig gjeld		23 828 956	3 508 531
Sum gjeld		23 852 300	3 539 037
SUM EGENKAPITAL OG GJELD		24 351 119	10 058 081



As Nestun Uldvarefabrik

ÅRSREGNSKAP 2018



As Nestun Uldvarefabrik

RESULTATREGNSKAP 1.1 - 31.12

	Note	2018	2017
DRIFTSINNTEKTER			
Andre driftsinntekter		0	36 810
Sum driftsinntekter		0	36 810
DRIFTSKOSTNADER			
Andre driftskostnader	3	77 018	77 300
Sum driftskostnader		77 018	77 300
Driftsresultat		-77 018	-40 490
FINANSPOSTER			
Renteinntekt fra foretak i samme konsern	5	336 293	0
Renteinntekter		753	0
Andre finansinntekter	10	17 518 417	0
Rentekostnad til foretak i samme konsern	5	19 911	47 369
Sum finansposter		17 835 553	-47 369
Resultat før skattekostnad		17 758 534	-87 858
Skattekostnad	4	54 166	-22 413
ÅRSRESULTAT		17 704 368	-65 445
Disponeringer			
Overført til/fra annen egenkapital	8	6 081 554	65 445
Avsatt utbytte	8	23 785 922	0
Sum disponeringer		17 704 368	-65 445



As Nestun Uldvarefabrik

BALANSE PR. 31.12


	Note	2018	2017
EIENDELER			
Anleggsmidler			
Tomter, bygninger og annen fast eiendom	6	21 800	21 800
Sum varige driftsmidler		<u>21 800</u>	<u>21 800</u>
Investeringer i annet foretak i samme konsern	10	0	9 981 583
Sum finansielle anleggsmidler		<u>0</u>	<u>9 981 583</u>
SUM ANLEGGSMIDLER		<u>21 800</u>	<u>10 003 383</u>
Omløpsmidler			
Fordringer på foretak i samme konsern	7	23 828 566	54 698
Sum fordringer		<u>23 828 566</u>	<u>54 698</u>
Bankinnskudd, kontanter o.l.		<u>500 753</u>	<u>0</u>
SUM OMLØPSMIDLER		<u>24 329 319</u>	<u>54 698</u>
SUM EIENDELER		<u>24 351 119</u>	<u>10 058 081</u>



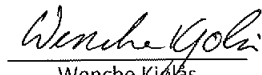
As Nestun Uldvarefabrik

BALANSE PR. 31.12


	Note	2018	2017
EGENKAPITAL OG GJELD			
Innskutt egenkapital			
Aksjekapital	8, 9	200 000	200 000
Annen innskutt egenkapital		61 328	0
Sum innskutt egenkapital		261 328	200 000
Opptjent egenkapital			
Annen egenkapital	8	237 490	6 319 044
Sum opptjent egenkapital		237 490	6 319 044
SUM EGENKAPITAL	8	498 818	6 519 044
Avsetning for forpliktelser			
Utsatt skatt	4	23 344	30 506
Sum avsetning for forpliktelser		23 344	30 506
Kortsiktig gjeld			
Leverandørgjeld konsern	7	391	2 391
Utbytte	4, 8	23 785 922	0
Gjeld til foretak i samme konsern	7	42 643	3 506 140
Sum kortsiktig gjeld		23 828 956	3 508 531
SUM GJELD		23 852 300	3 539 037
SUM EGENKAPITAL OG GJELD		24 351 119	10 058 081

Bergen, 19.03.2019
Styret i As Nestun Uldvarefabrik

Camilla Marianne Grieg
styreleder



Wenche Kjølås
styremedlem/daglig leder



Petter Nicolay Færøvik
styremedlem



Note 1 Regnskapsprinsipper

Årsregnskapet er satt opp i samsvar med regnskapsloven og god regnskapsskikk for små foretak.

Bruk av estimater

Utarbeidelse av regnskap i samsvar med regnskapsloven krever bruk av estimater. Videre krever anvendelse av selskapets regnskapsprinsipper at ledelsen må utøve skjønn. Områder som i stor grad inneholder slike skjønsmessige vurderinger, høy grad av kompleksitet, eller områder hvor forutsetninger og estimater er vesentlige for årsregnskapet, er beskrevet i notene.

Salgsinntekter

Inntekter ved salg av varer og tjenester vurderes til virkelig verdi av vederlaget, netto etter fradrag for merverdiavgift, returer, rabatter og andre avslag. Salg av varer resultatføres når selskapet har levert sine produkter til kunden og det ikke er uoppfylte forpliktelser som kan påvirke kundens aksept av leveringen.

Klassifisering av balanseposter

Eiendeler bestemt til varig eie eller bruk klassifiseres som anleggsmidler. Eiendeler som er tilknyttet varekretsløpet klassifiseres som omløpsmidler. Fordringer for øvrig klassifiseres som omløpsmidler hvis de skal tilbakebetales innen ett år. For gjeld legges analoge kriterier til grunn. Første års avdrag på langsiktige fordringer og langsiktig gjeld klassifiseres likevel ikke som omløpsmiddel og kortsiktig gjeld.

Anskaffelseskost

Anskaffelseskost for eiendeler omfatter kjøpesummen, med fradrag for bonuser, rabatter og lignende, og med tillegg for kjøpsutgifter (frakt, toll, offentlige avgifter som ikke refunderes og andre direkte kjøpsutgifter). Ved kjøp i utenlandsk valuta balanseføres eiendelen til kursen på transaksjonstidspunktet.

Varige driftsmidler

Tomter avskrives ikke. Andre varige driftsmidler balanseføres og avskrives lineært til restverdi over driftsmidlenes forventede utnyttbare levetid.

Investeringer i andre selskaper

Med unntak for kortsiktige investeringer i børnoterte aksjer, brukes kostmetoden som prinsipp for investeringer i andre selskaper. Kostprisen økes når midler tilføres ved kapitalutvidelse, eller når det gis konsernbidrag til datterselskap. Mottatte utdelinger resultatføres i utgangspunktet som inntekt. Utdelinger som overstiger andel av opptjent egenkapital etter kjøpet føres som reduksjon av anskaffelseskost. Utbytte/konsernbidrag fra datterselskap regnskapsføres det samme året som datterselskapet avsetter beløpet. Utbytte fra andre selskaper regnskapsføres som finansinntekt når det er vedtatt.

Nedskrivning av anleggsmidler

Ved indikasjon på at balanseført verdi av et anleggsmiddel er høyere enn virkelig verdi, foretas det test for verdifall. Hvis balanseført verdi er høyere enn både salgsverdi og gjenvinnbart beløp (nåverdi ved fortsatt bruk/eie), foretas det nedskrivning til det høyeste av salgsverdi og gjenvinnbart beløp. Tidligere nedskrivninger, med unntak for nedskrivning av goodwill, reverseres hvis forutsetningene for nedskrivningen ikke lenger er til stede.

Fordringer

Andre fordringer, både omløpsfordringer og anleggsfordringer, føres opp til det laveste av pålydende og virkelig verdi. Virkelig verdi er nåverdien av forventede framtidige innbetalinger. Det foretas likevel ikke neddiskontering når effekten av neddiskontering er uvesentlig for regnskapet. Avsetning til tap vurderes på samme måte som for kundefordringer.



Gjeld

Gjeld, med unntak for enkelte avsetninger for forpliktelser, balanseføres til nominelt gjeldsbeløp.

Skatt

Skattekostnaden i resultatregnskapet omfatter både periodens betalbare skatt og endring i utsatt skatt. Utsatt skatt beregnes med aktuell skattesats på grunnlag av de midlertidige forskjeller som eksisterer mellom regnskapsmessige og skattemessige verdier, samt eventuelt ligningsmessig underskudd til fremføring ved utgangen av regnskapsåret. Skatteøkende og skattereduserende midlertidige forskjeller som reverserer eller kan reversere i samme periode er utlignet. Oppføring av utsatt skattefordel på netto skattereduserende forskjeller som ikke er utlignet og underskudd til fremføring, begrunnes med antatt fremtidig inntjening. Utsatt skatt og skattefordel som kan balanseføres oppføres netto i balansen.

Skattereduksjon ved avgitt konsernbidrag, og skatt på mottatt konsernbidrag som føres til reduksjon av kostpris eller direkte mot egenkapitalen, føres direkte mot skatt i balansen (mot betalbar skatt hvis konsernbidraget har virkning på betalbar skatt og mot utsatt skatt hvis konsernbidraget har virkning på utsatt skatt).

Utsatt skatt regnskapsføres til nominelt beløp.

Note 2 Lønnskostnader, antall ansatte, godtgjørelser, lån til ansatte mm.

Selskapet har ingen sysselsatt årsverk i regnskapsåret, og følgelig ingen OTP ordning.

Det er ikke utbetalt godtgjørelse til styret eller daglig leder.

Det er ikke gitt lån/sikkerhetsstillelse til daglig leder, styrets leder eller andre nærstående parter.

Det er ingen enkelt lån/sikkerhetsstillelser som utgjør mer enn 5% av selskapets egenkapital.

Note 3 Godtgjørelse til revisor

Kostnadsført godtgjørelse til revisor	2018	2017
Lovpålagt revisjon	12 500	12 500
Andre attestasjonstjenester	21 844	0
Skatterådgivning (inkl. teknisk bistand med ligningspapirer)	0	0
Annen bistand	4 375	0
Sum godtgjørelse til revisor	38 719	12 500

Beløpet er inkl. mva.



Note 4 Skatt

Skatteeffekten av midlertidige forskjeller og underskudd til fremføring som har gitt opphav til utsatt skatt og utsatte skattefordeler, spesifisert på typer av midlertidige forskjeller:

	2018	2017	Endring
Gevinst – og tapskonto	106 110	132 638	26 528
Sum	106 110	132 638	26 528
Grunnlag for beregning av utsatt skatt	106 110	132 638	26 528
Utsatt skatt (22 % / 23 %)	23 344	30 507	7 163
Effekt av endring av skattesats	-1 061	-1 326	
Årets skattekostnad		2018	2017
Ordinært resultat før skatt		17 758 534	-87 858
Permanente forskjeller		-17 518 417	0
Endring i midlertidige forskjeller		26 528	33 160
Mottatt konsernbidrag		0	54 698
Avgitt konsernbidrag		-266 645	0
Skattepliktig inntekt		0	0
Betalbar skatt		61 328	0
Endring i utsatt skatt		-7 162	-22 413
Skattekostnad ordinært resultat		54 166	-22 413
Betalbar skatt på årets resultat		61 328	-13 128
Betalbar skatt på avgitt konsernbidrag		-61 328	0
Betalbar skatt på mottatt konsernbidrag		0	13 128
Sum betalbar skatt i balansen		0	0

Note 5 Spesifikasjon av finansinntekter og finanskostnader

	2018	2017
Rentekostnad til foretak i samme konsern		
Grieg Kapital AS	19 911	47 369
Sum Rentekostnad til foretak i samme konsern	19 911	47 369
Renteinntekt på foretak i samme konsern		
Grieg Kapital AS	336 293	0
Sum Renteinntekt på foretak i samme konsern	336 293	0



Note 6 Varige driftsmidler

	Bygninger og tomter	Sum
Anskaffelseskost 01.01.	21 800	21 800
Tilgang	0	0
Avgang	0	0
Anskaffelseskost 31.12.	21 800	21 800
Akkumulerte avskrivninger 31.12.	0	0
Balanseført verdi 31.12.	21 800	21 800

Tomten avskrives ikke.

Note 7 Mellomværende med selskap i samme konsern m.v.

	Kundefordringer konsern		Fordringer på foretak i samme konsern	
	2018	2017	2018	2017
Grieg Kapital AS	0	0	23 828 566	54 698
Sum	0	0	23 828 566	54 698

	Leverandørgjeld konsern		Gjeld til foretak i samme konsern	
	2018	2017	2018	2017
Grieg Group Resources AS	391	2 391	0	0
Grieg Kapital AS	0	0	42 643	3 506 140
Sum	391	2 391	42 643	3 506 140

Note 8 Egenkapital

Årets endring i egenkapital	Aksjekapital	Annen innskutt egenkapital	Annen egenkapital	Sum
Egenkapital 01.01.	200 000	0	6 319 044	6 519 044
Årets resultat			17 704 368	17 704 368
Mottatt konsernbidrag		266 645		266 645
Avgitt konsernbidrag		-205 317		-205 317
Avsatt utbytte			-23 785 922	-23 785 922
Egenkapital 31.12.	200 000	61 328	237 490	498 818

Note 9 Aksjekapital og aksjonærinformasjon

Aksjekapitalen består av

	Antall	Pålydende	Bokført
Ordinære aksjer	100	2 000	200 000
Sum	100	2 000	200 000

Oversikt over de største aksjonærene 31.12.

	Sum aksjer	Eierandel
Grieg Kapital AS	100	100%
Totalt antall aksjer	100	100%



Selskapet inngår i Grieg Maturitas konsern. Grieg Maturitas AS har forretningskontor i C.Sundtgt. 17/19, Bergen, hvor en kan få utlevert konsernregnskap der selskapet inngår. Konsernregnskapet kan også lastes ned via grieg.no.

Note 10 Investeringer i selskap i samme konsern

Selskap	2018	2017
	Bokført verdi	Bokført verdi
Grieg Gaarden AS	0	9 981 583
Sum	0	9 981 583

Investeringen ble i 2018 solgt til Grieg Kapital AS med en gevinst på 17 518 417.



Til generalforsamlingen i AS Nestun Uldvarefabrik

Uavhengig revisors beretning

Uttalelse om revisjonen av årsregnskapet

Konklusjon

Vi har revidert AS Nestun Uldvarefabriks årsregnskap som består av balanse per 31. desember 2018, resultatregnskap for regnskapsåret avsluttet per denne datoen og noter til årsregnskapet, herunder et sammendrag av viktige regnskapsprinsipper.

Etter vår mening er det medfølgende årsregnskapet avgitt i samsvar med lov og forskrifter og gir et rettviseende bilde av selskapets finansielle stilling per 31. desember 2018, og av dets resultater for regnskapsåret avsluttet per denne datoen i samsvar med regnskapslovens regler og god regnskapsskikk i Norge.

Grunnlag for konklusjonen

Vi har gjennomført revisjonen i samsvar med lov, forskrift og god revisjonsskikk i Norge, herunder de internasjonale revisjonsstandardene International Standards on Auditing (ISA-ene). Våre oppgaver og plikter i henhold til disse standardene er beskrevet i Revisors oppgaver og plikter ved revisjon av årsregnskapet. Vi er uavhengige av selskapet slik det kreves i lov og forskrift, og har overholdt våre øvrige etiske forpliktelser i samsvar med disse kravene. Etter vår oppfatning er innhentet revisjonsbevis tilstrekkelig og hensiktsmessig som grunnlag for vår konklusjon.

Styrets og daglig leders ansvar for årsregnskapet

Styret og daglig leder (ledelsen) er ansvarlig for å utarbeide årsregnskapet i samsvar med lov og forskrifter, herunder for at det gir et rettviseende bilde i samsvar med regnskapslovens regler og god regnskapsskikk i Norge. Ledelsen er også ansvarlig for slik internkontroll som den finner nødvendig for å kunne utarbeide et årsregnskap som ikke inneholder vesentlig feilinformasjon, verken som følge av misligheter eller utilsiktede feil.

Ved utarbeidelsen av årsregnskapet må ledelsen ta standpunkt til selskapets evne til fortsatt drift og opplyse om forhold av betydning for fortsatt drift. Forutsetningen om fortsatt drift skal legges til grunn for årsregnskapet så lenge det ikke er sannsynlig at virksomheten vil bli avvirket.

Revisors oppgaver og plikter ved revisjonen av årsregnskapet

Vårt mål med revisjonen er å oppnå betryggende sikkerhet for at årsregnskapet som helhet ikke inneholder vesentlig feilinformasjon, verken som følge av misligheter eller utilsiktede feil, og å avgi en revisjonsberetning som inneholder vår konklusjon. Betryggende sikkerhet er en høy grad av sikkerhet, men ingen garanti for at en revisjon utført i samsvar med lov, forskrift og god revisjonsskikk i Norge, herunder ISA-ene, alltid vil avdekke vesentlig feilinformasjon som eksisterer. Feilinformasjon kan oppstå som følge av misligheter eller utilsiktede feil. Feilinformasjon blir vurdert som vesentlig dersom den enkeltvis eller samlet med rimelighet kan forventes å påvirke økonomiske beslutninger som brukerne foretar basert på årsregnskapet.

PricewaterhouseCoopers AS, Sandviksbodene 2A, Postboks 3984 - Sandviken, NO-5835 Bergen

T: 02316, org. no.: 987 009 713 MVA, www.pwc.no

Statsautoriserte revisorer, medlemmer av Den norske Revisorforening og autorisert regnskapsførerselskap



Uavhengig revisors beretning - AS Nestun Uldvarefabrik



For videre beskrivelse av revisors oppgaver og plikter vises det til:
<https://revisorforeningen.no/revisjonsberetninger>

Uttalelse om andre lovmessige krav

Konklusjon om registrering og dokumentasjon

Basert på vår revisjon av årsregnskapet som beskrevet ovenfor, og kontrollhandlinger vi har funnet nødvendig i henhold til internasjonal standard for attestasjonsoppdrag (ISAE) 3000 «Attestasjonsoppdrag som ikke er revisjon eller forenklet revisorkontroll av historisk finansiell informasjon», mener vi at ledelsen har oppfylt sin plikt til å sørge for ordentlig og oversiktlig registrering og dokumentasjon av selskapets regnskapsopplysninger i samsvar med lov og god bokføringsskikk i Norge.

Bergen, 19. mars 2019
PricewaterhouseCoopers AS

Jon Haugervåg
Statsautorisert revisor

(2)