



ÅRSREGNSKAPET FOR REGNSKAPSÅRET 2019 - GENERELL INFORMASJON

Enheten

Organisasjonsnummer: 996 656 691
Organisasjonsform: Aksjeselskap
Foretaksnavn: BANEPRODUKTER AS
Forretningsadresse: 2682 LALM

Regnskapsår

Årsregnskapets periode: 01.01.2019 - 31.12.2019

Konsern

Morselskap i konsern: Nei

Regnskapsregler

Regler for små foretak benyttet: Ja
Benyttet ved utarbeidelsen av årsregnskapet til selskapet: Regnskapslovens alminnelige regler

Årsregnskapet fastsatt av kompetent organ

Bekreftet av representant for selskapet: Liv Kari Fjeld
Dato for fastsettelse av årsregnskapet: 31.03.2020

Grunnlag for avgivelse

År 2019: Årsregnskapet er elektronisk innlevert
År 2018: Tall er hentet fra elektronisk innlevert årsregnskap fra 2019

Det er ikke krav til at årsregnskapet m.v. som sendes til Regnskapsregisteret er undertegnet. Kontrollen på at dette er utført ligger hos revisor/enhetens øverste organ. Sikkerheten ivaretas ved at innsender har rolle/rettighet for innsending av årsregnskapet via Altinn, og ved at det bekreftes at årsregnskapet er fastsatt av kompetent organ.

Brønnøysundregistrene, 10.08.2021



Resultatregnskap

Beløp i: NOK	Note	2019	2018
RESULTATREGNSKAP			
Inntekter			
Salgsinntekt	1	374 209	1 281 498
Sum inntekter		374 209	1 281 498
Kostnader			
Varekostnad		354 993	1 185 468
Lønnskostnad	2	38 304	38 304
Annen driftskostnad	2	130 331	95 626
Sum kostnader		523 628	1 319 398
Driftsresultat		-149 419	-37 900
Finansinntekter og finanskostnader			
Annen renteinntekt		120	370
Annen finansinntekt			751
Sum finansinntekter		120	1 121
Netto finans		120	1 121
Ordinært resultat før skattekostnad		-149 299	-36 779
Ordinært resultat etter skattekostnad		-149 299	-36 779
Årsresultat		-149 299	-36 779
Årsresultat etter minoritetsinteresser		-149 299	-36 779
Overføringer og disponeringer			
Udekket tap	5	-149 299	-36 779
Sum overføringer og disponeringer		-149 299	-36 779



Balanse

Beløp i: NOK	Note	2019	2018
BALANSE - EIENDELER			
Anleggsmidler			
Immaterielle eiendeler			
Sum anleggsmidler		0	0
Omløpsmidler			
Varer			
Fordringer			
Kundefordringer	1	22 216	
Andre fordringer		11 147	10 345
Sum fordringer		33 363	10 345
Bankinnskudd, kontanter og lignende			
Bankinnskudd, kontanter o.l.	6	133 083	341 112
Sum bankinnskudd, kontanter og lignende		133 083	341 112
Sum omløpsmidler		166 446	351 457
SUM EIENDELER		166 446	351 457
BALANSE - EGENKAPITAL OG GJELD			
Egenkapital			
Innskutt egenkapital			
Aksjekapital	3,5	150 000	150 000
Overkurs	5	219 478	219 478
Sum innskutt egenkapital		369 478	369 478
Opptjent egenkapital			
Udekket tap	5	227 434	78 135
Sum opptjent egenkapital		-227 434	-78 135
Sum egenkapital		142 044	291 343



Balanse

Beløp i: NOK	Note	2019	2018
Sum langsiktig gjeld		0	0
Kortsiktig gjeld			
Leverandørgjeld	1	7 799	
Skyldig offentlige avgifter	1	14 904	58 415
Annen kortsiktig gjeld	1	1 699	1 699
Sum kortsiktig gjeld		24 402	60 114
Sum gjeld		24 402	60 114
SUM EGENKAPITAL OG GJELD		166 446	351 457

ÅRSREGNSKAP 2019

Baneprodukter AS

Org.nr. 996656691

Regnskapet er utarbeidet av

Meire Regnskap og Rådgiving

Otta Regnskapskontor AS





Baneprodukter AS

Resultatregnskap

	Note	2019	2018
DRIFTSINNEKTER OG DRIFTSKOSTNADER			
Driftsinntekter			
Salgsinntekt	1	374 209	1 281 498
Sum driftsinntekter		374 209	1 281 498
Driftskostnader			
Varekostnad		354 993	1 185 468
Lønnskostnad	2	38 304	38 304
Annen driftskostnad	2	130 331	95 626
Sum driftskostnader		523 628	1 319 398
DRIFTSRESULTAT		(149 419)	(37 900)
FINANSINNEKTER OG FINANSKOSTNADER			
Finansinntekter			
Annen renteinntekt		120	370
Annen finansinntekt		0	751
Sum finansinntekter		120	1 121
NETTO FINANSPOSTER		120	1 121
ORDINÆRT RES. FØR SKATTEKOSTNAD		(149 299)	(36 779)
Skattekostnad på ordinært resultat	4	0	0
ORDINÆRT RESULTAT		(149 299)	(36 779)
ARSRESULTAT		(149 299)	(36 779)
OVERFØRINGER			
Fremføring av udekket tap	5	(149 299)	(36 779)
SUM OVERFØRINGER		(149 299)	(36 779)







Baneprodukter AS

Balanse pr. 31.12.2019

	Note	31.12.2019	31.12.2018
EIENDELER			
Anleggsmidler			
Omløpsmidler			
Kundefordringer	1	22 216	0
Andre fordringer		11 147	10 345
Bankinnskudd, kontanter o.l.	6	133 083	341 112
Sum omløpsmidler		166 446	351 457
SUM EIENDELER		166 446	351 457
EGENKAPITAL OG GJELD			
Egenkapital			
Innskutt egenkapital			
Aksjekapital	3,5	150 000	150 000
Overkurs	5	219 478	219 478
Sum innskutt egenkapital		369 478	369 478
Opptjent egenkapital			
Udekket tap	5	(227 434)	(78 135)
Sum opptjent egenkapital		(227 434)	(78 135)
Sum egenkapital		142 044	291 343
Gjeld			
Kortsiktig gjeld			
Leverandørgjeld	1	7 799	0
Skyldig offentlige avgifter	1	14 904	58 415
Annen kortsiktig gjeld	1	1 699	1 699
Sum kortsiktig gjeld		24 402	60 114
SUM EGENKAPITAL OG GJELD		166 446	351 457

Lalm, 31/3-2020

Jørn Lund Sverre Braaten Terje Lund Geir Ole Fauskerud
styreleder styremedlem/dagl. leder styremedlem styremedlem



Baneprodukter AS

Noter 2019

Note 1 - Regnskapsprinsipper

Årsregnskapet er satt opp i samsvar med regnskapsloven og god regnskapsskikk. Selskapet har videre fulgt relevante bestemmelser i Norsk Regnskaps Standard utarbeidet av Norsk Regnskaps Stiftelse.

De unntaksregler som gjelder for små foretak er anvendt der annet ikke er angitt i regnskapsprinsipper.

Inntektsføring.

Registrering av salgsinntekter av varer og tjenester skjer på leveringstidspunktet.

Omløpsmidler og kortsiktig gjeld

Omløpsmidler og kortsiktig gjeld omfatter normalt poster som forfaller til betaling innen ett år etter siste dag i regnskapsåret. Omløpsmidler vurderes til laveste verdi av anskaffelseskost og antatt virkelig verdi (Laveste verdis prinsipp).

Varer

Varer er vurdert til det laveste av gjennomsnittlig anskaffelseskost og netto salgssverdi. (laveste verdis prinsipp)

Fordringer

Kundefordringer føres opp i balansen til pålydende.

Skatt

Skattekostnaden i resultatregnskapet omfatter periodens betalbare skatt som blir utlignet og forfaller til betaling i neste regnskapsår i tillegg til endring i utsatt skatt. Utsatt skatt er beregnet med skattesatsen ved utgangen av regnskapsåret på grunnlag av skattereduserende og skatteøkende midlertidige forskjeller som eksisterer mellom regnskapsmessige og skattemessige verdier. I beregningen er det også medtatt ligningsmessig framførbart underskudd ved regnskapsårets utgang. Skatteøkende og skattereduserende midlertidige forskjeller som reverserer eller kan reversere i samme periode er utlignet og nettoført. Utsatt skattefordel er ikke balanseført.

Note 2 - Lønn og ytelser til ledende personer og revisor

Selskapet har ingen ansatte, og følgelig ingen krav om å opprette avtale om obligatorisk tjenstepensjon.

Ytelser til ledende personer

Daglig leder	0
Styret	36 000

Ytelser til revisor

Revisjonshonorar	0
------------------	---

Selskapet har valgt bort revisjon med virkning fra 2018.



Baneprodukter AS

Noter 2019

Note 3 - Antall aksjer, aksjekapital, aksjonærer

Selskapet har 150 aksjer pålydende kr 1 000 pr. aksje, samlet aksjekapital utgjør kr 150 000.

Selskapet har 3 aksjonærer, som alle eier mer enn 5 % av aksjene:

Navn	Foretaksnr	Antall	Eierandel
Oppland Stål AS	975 346 714	50	33,33 %
Steelco-Teknikk AS	988 533 602	50	33,33 %
Geir Fauskrud, styremedlem		50	33,33 %

To av selskapets tillitsmenn er aksjonærer i de to selskapene som eier aksjene i Baneprodukter AS.

Note 4 - Skattekostnad

Spesifikasjon av årets skattekostnad:	2019
Beregnet skatt av årets resultat	0
= Sum betalbar skatt	0
= Ordinær skattekostnad	0
Betalbar skatt i balansen består av:	
= Betalbar skatt i balansen	0

Spesifikasjon av årets skattegrunnlag:	2019
Resultat før skattekostnader	-149 299
Inntekt	-149 299

Midlertidige forskjeller og balanseført utsatt skatt

	2019	2018
- Fremførbart skattemessig underskudd	458 876	309 577
Sum negative skatteøkende forskjeller	458 876	309 577
Forskj. som ikke inngår i beregning av utsatt skatt	458 876	309 577



Baneprodukter AS

Noter 2019

Utsatt skatt/utsatt skattefordel

	2018	2019
- Skattem. fremf. underskudd som utlignes	-309 577	-458 876
= Grunnlag utsatt skatt	-309 577	-458 876
Utsatt skatt	0	0
Negativt grunnlag utsatt skatt	309 577	458 876
= Grunnlag utsatt skattefordel	309 577	458 876
Utsatt skattefordel	68 106	100 952
Grunnlag ikke bokført utsatt skattefordel	309 577	458 876
Ikke bokført utsatt skattefordel	68 106	100 952
Skattesats	22%	22%

Note 5 - Annen egenkapital

	Aksjekapital	Overkurs	Udekket tap	Sum egenkapital
Pr 1.1.	150 000	219 478	-78 135	291 343
-Til årets resultat			-149 299	-149 299
Pr 31.12.	150 000	219 478	-227 434	142 044

Note 6 - Bankinnskudd, kontanter o.l.

Forpliktelse for skattetrekksmidler utgjør kr. 12 600 ved utgangen av 2019.