



ÅRSREGNSKAPET FOR REGNSKAPSÅRET 2019 - GENERELL INFORMASJON

Enheten

Organisasjonsnummer: 993 885 053
Organisasjonsform: Aksjeselskap
Foretaksnavn: A-MERKING STAVANGER AS
Forretningsadresse: Flintegata 6
4016 STAVANGER

Regnskapsår

Årsregnskapets periode: 01.01.2019 - 31.12.2019

Konsern

Morselskap i konsern: Nei

Regnskapsregler

Regler for små foretak benyttet: Ja
Benyttet ved utarbeidelsen av årsregnskapet til selskapet: Regnskapslovens alminnelige regler

Årsregnskapet fastsatt av kompetent organ

Bekreftet av representant for selskapet: Johnny Ånderå
Dato for fastsettelse av årsregnskapet: 11.03.2020

Grunnlag for avgivelse

År 2019: Årsregnskapet er elektronisk innlevert
År 2018: Tall er hentet fra elektronisk innlevert årsregnskap fra 2019

Det er ikke krav til at årsregnskapet m.v. som sendes til Regnskapsregisteret er undertegnet. Kontrollen på at dette er utført ligger hos revisor/enhetens øverste organ. Sikkerheten ivaretas ved at innsender har rolle/rettighet for innsending av årsregnskapet via Altinn, og ved at det bekreftes at årsregnskapet er fastsatt av kompetent organ.

Brønnøysundregistrene, 18.06.2021



Resultatregnskap

Beløp i: NOK	Note	2019	2018
RESULTATREGNSKAP			
Inntekter			
Salgsinntekt		2 639 970	3 863 544
Annen driftsinntekt		3 000	
Sum inntekter		2 642 970	3 863 544
Kostnader			
Varekostnad		1 131 124	1 508 228
Lønnskostnad	1	1 377 674	1 587 472
Avskrivning av driftsmidler og immaterielle eiendeler	2	55 000	58 800
Annen driftskostnad	1	674 775	698 954
Sum kostnader		3 238 572	3 853 454
Driftsresultat		-595 602	10 090
Finansinntekter og finanskostnader			
Annen renteinntekt		121	151
Sum finansinntekter		121	151
Annen rentekostnad		1 331	129
Annen finanskostnad		9 893	829
Sum finanskostnader		11 225	958
Netto finans		-11 104	-807
Ordinært resultat før skattekostnad		-606 706	9 284
Skattekostnad på ordinært resultat	7	26 409	4 994
Ordinært resultat etter skattekostnad		-633 115	4 290
Årsresultat		-633 115	4 290
Årsresultat etter minoritetsinteresser		-633 115	4 290
Totalresultat		-633 115	4 290
Overføringer og disponeringer			



Resultatregnskap

Beløp i: NOK	Note	2019	2018
Avsatt til annen egenkapital	4		4 290
Overført fra annen egenkapital	4	-633 115	
Sum overføringer og disponeringer		-633 115	4 290



Balanse

Beløp i: NOK	Note	2019	2018
BALANSE - EIENDELER			
Anleggsmidler			
Immaterielle eiendeler			
Utsatt skattefordel	7		26 409
Sum immaterielle eiendeler			26 409
Varige driftsmidler			
Maskiner og anlegg	2		
Driftsløsøre, inventar o.a. utstyr	2	32 001	87 001
Sum varige driftsmidler	2	32 001	87 001
Sum anleggsmidler		32 001	113 410
Omløpsmidler			
Varer			
Lager av varer og annen beholdning		287 455	360 328
Sum varer		287 455	360 328
Fordringer			
Kundefordringer	5	320 357	884 670
Andre kortsiktige fordringer		16 570	6 386
Sum fordringer		336 927	891 056
Bankinnskudd, kontanter og lignende			
Bankinnskudd, kontanter o.l.	6	192 566	225 696
Sum bankinnskudd, kontanter og lignende		192 566	225 696
Sum omløpsmidler		816 948	1 477 081
SUM EIENDELER		848 949	1 590 491

BALANSE - EGENKAPITAL OG GJELD

Egenkapital

Innskutt egenkapital



Balanse

Beløp i: NOK	Note	2019	2018
Aksjekapital	3, 4	200 000	200 000
Sum innskutt egenkapital		200 000	200 000
Opptjent egenkapital			
Annen egenkapital	4	77 365	710 480
Sum opptjent egenkapital		77 365	710 480
Sum egenkapital		277 365	910 480
Gjeld			
Langsiktig gjeld			
Utsatt skatt	7		
Annen langsiktig gjeld			
Sum langsiktig gjeld		0	0
Kortsiktig gjeld			
Leverandørgjeld	5	236 793	154 157
Betalbar skatt	7		
Skyldig offentlige avgifter		219 398	325 774
Annen kortsiktig gjeld		115 392	200 081
Sum kortsiktig gjeld		571 584	680 012
Sum gjeld		571 584	680 012
SUM EGENKAPITAL OG GJELD		848 949	1 590 491



Årsregnskap 2019 A-Merking Stavanger AS

Organisasjonsnr: 993 885 053



BDO AS
Tærudgata 16, 2004 Lillestrøm
Postboks 134
N-2001 Lillestrøm

Uavhengig revisors beretning

Til generalforsamlingen i A-Merking Stavanger AS

Uttalelse om revisjonen av årsregnskapet

Konklusjon

Vi har revidert årsregnskapet til A-Merking Stavanger AS.

Årsregnskapet består av:

- Balanse per 31. desember 2019
- Resultatregnskap for 2019
- Noter til årsregnskapet, herunder et sammendrag av viktige regnskapsprinsipper.

Etter vår mening:

Er årsregnskapet avgitt i samsvar med lov og forskrifter og gir et rettviseende bilde av selskapets finansielle stilling per 31. desember 2019 og av dets resultater for regnskapsåret avsluttet per denne datoen i samsvar med regnskapslovens regler og god regnskapsskikk i Norge.

Grunnlag for konklusjonen

Vi har gjennomført revisjonen i samsvar med lov, forskrift og god revisjonsskikk i Norge, herunder de internasjonale revisjonsstandardene International Standards on Auditing (ISA-ene). Våre oppgaver og plikter i henhold til disse standardene er beskrevet i Revisors oppgaver og plikter ved revisjon av årsregnskapet. Vi er uavhengige av selskapet slik det kreves i lov og forskrift, og har overholdt våre øvrige etiske forpliktelser i samsvar med disse kravene. Etter vår oppfatning er innhentet revisjonsbevis tilstrekkelig og hensiktsmessig som grunnlag for vår konklusjon.

Styret og daglig leders ansvar for årsregnskapet

Styret og daglig leder (ledelsen) er ansvarlig for å utarbeide årsregnskapet i samsvar med lov og forskrifter, herunder for at det gir et rettviseende bilde i samsvar med regnskapslovens regler og god regnskapsskikk i Norge. Ledelsen er også ansvarlig for slik internkontroll som den finner nødvendig for å kunne utarbeide et årsregnskap som ikke inneholder vesentlig feilinformasjon, verken som følge av misligheter eller utilsiktede feil.

Ved utarbeidelsen av årsregnskapet må ledelsen ta standpunkt til selskapets evne til fortsatt drift og opplyse om forhold av betydning for fortsatt drift. Forutsetningen om fortsatt drift skal legges til grunn for årsregnskapet så lenge det ikke er sannsynlig at virksomheten vil bli avvirket.

Revisors oppgaver og plikter ved revisjonen av årsregnskapet

Vårt mål er å oppnå betryggende sikkerhet for at årsregnskapet som helhet ikke inneholder vesentlig feilinformasjon, verken som følge av misligheter eller utilsiktede feil, og å avgi en revisjonsberetning som inneholder vår konklusjon. Betryggende sikkerhet er en høy grad av sikkerhet, men ingen garanti for at en revisjon utført i samsvar med lov, forskrift og god revisjonsskikk i Norge, herunder ISA-ene, alltid vil avdekke vesentlig feilinformasjon som eksisterer. Feilinformasjon kan oppstå som følge av misligheter eller utilsiktede feil. Feilinformasjon blir vurdert som vesentlig dersom den enkeltvis eller samlet med rimelighet kan forventes å påvirke økonomiske beslutninger som brukerne foretar basert på årsregnskapet.



BDO

For videre beskrivelse av revisors oppgaver og plikter vises det til:
<https://revisorforeningen.no/revisjonsberetninger>

Uttalelse om andre lovmessige krav

Konklusjon om registrering og dokumentasjon

Basert på vår revisjon av årsregnskapet som beskrevet ovenfor, og kontrollhandlinger vi har funnet nødvendig i henhold til internasjonal standard for attestasjonsoppdrag (ISAE) 3000 «Attestasjonsoppdrag som ikke er revisjon eller forenklet revisorkontroll av historisk finansiell informasjon», mener vi at ledelsen har oppfylt sin plikt til å sørge for ordentlig og oversiktlig registrering og dokumentasjon av selskapets regnskapsopplysninger i samsvar med lov og god bokføringskikk i Norge.

Lillestrøm, 11. mars 2020
BDO AS

Øyvind Ørbeck
registrert revisor



Resultatregnskap

A-Merking Stavanger AS

Driftsinntekter og driftskostnader	Note	2019	2018
Salgsinntekt		2 639 970	3 863 544
Annen driftsinntekt		3 000	0
Sum driftsinntekter		2 642 970	3 863 544
Varekostnad		1 131 124	1 508 228
Lønnskostnad	1	1 377 674	1 587 472
Avskrivning av driftsmidler og immaterielle eiendeler	2	55 000	58 800
Annen driftskostnad	1	674 775	698 954
Sum driftskostnader		3 238 572	3 853 454
Driftsresultat		-595 602	10 090
Finansinntekter og finanskostnader			
Annen renteinntekt		121	151
Annen rentekostnad		1 331	129
Annen finanskostnad		9 893	829
Resultat av finansposter		-11 104	-807
Ordinært resultat før skattekostnad		-606 706	9 284
Skattekostnad på ordinært resultat	7	26 409	4 994
Årsresultat		-633 115	4 290
Overføringer			
Avsatt til annen egenkapital	4	0	4 290
Overført fra annen egenkapital	4	633 115	0
Sum overføringer		-633 115	4 290



Balanse

A-Merking Stavanger AS

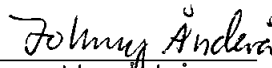
Eiendeler	Note	2019	2018
Anleggsmidler			
<i>Immaterielle eiendeler</i>			
Utsatt skattefordel	7	0	26 409
Sum immaterielle eiendeler		0	26 409
<i>Varige driftsmidler</i>			
Driftsløsøre, inventar o.a. utstyr	2	32 001	87 001
Sum varige driftsmidler	2	32 001	87 001
Sum anleggsmidler		32 001	113 410
Omløpsmidler			
<i>Varer</i>			
Lager av varer og annen beholdning		287 455	360 328
Sum varer		287 455	360 328
<i>Fordringer</i>			
Kundefordringer	5	320 357	884 670
Andre kortsiktige fordringer		16 570	6 386
Sum fordringer		336 927	891 056
<i>Bankinnskudd, kontanter o.l</i>			
Bankinnskudd, kontanter o.l.	6	192 566	225 696
Sum bankinnskudd, kontanter o.l		192 566	225 696
Sum omløpsmidler		816 948	1 477 081
Sum eiendeler		848 949	1 590 491





Balanse
A-Merking Stavanger AS


Egenkapital og gjeld	Note	2019	2018
Egenkapital			
<i>Innskutt egenkapital</i>			
Aksjekapital	3, 4	200 000	200 000
Sum innskutt egenkapital		<u>200 000</u>	<u>200 000</u>
<i>Opptjent egenkapital</i>			
Annen egenkapital	4	77 365	710 480
Sum opptjent egenkapital		<u>77 365</u>	<u>710 480</u>
Sum egenkapital		<u>277 365</u>	<u>910 480</u>
Gjeld			
<i>Kortsiktig gjeld</i>			
Leverandørgjeld	5	236 793	154 157
Skyldig offentlige avgifter		219 398	325 774
Annen kortsiktig gjeld		115 392	200 081
Sum kortsiktig gjeld		<u>571 584</u>	<u>680 012</u>
Sum gjeld		<u>571 584</u>	<u>680 012</u>
Sum egenkapital og gjeld		<u>848 949</u>	<u>1 590 491</u>

Stavanger, 11.03.2020
Styret i A-Merking Stavanger AS


Johnny Anderå
styreleder


Bernt Victor Liavaag
styremedlem


John Steen Skårvegg
styremedlem


Stian Løvik
styremedlem/daglig leder



Noter til regnskapet 2019

Regnskapsprinsipper

Årsregnskapet er satt opp i samsvar med regnskapsloven og god regnskapsskikk for små foretak. Forutsetningen om fortsatt drift er lagt til grunn ved fastsettelsen av årsregnskapet.

Salgsinntekter

Inntekter ved salg av varer og tjenester vurderes til virkelig verdi av vederlaget, netto etter fradrag for merverdiavgift, returer, rabatter og andre avslag.

Klassifisering og vurdering av balanseposter

Eiendeler bestemt til varig eie eller bruk er klassifisert som anleggsmidler. Anleggsmidler er vurdert til anskaffelseskost. Omløpsmidler og kortsiktig gjeld omfatter normalt poster som forfaller til betaling innen ett år etter balansedagen, samt poster som knytter seg til varekretsløpet. Omløpsmidler vurderes til laveste verdi av anskaffelseskost og antatt virkelig verdi. Fordringer klassifiseres som omløpsmidler hvis de skal tilbakebetales i løpet av ett år. For gjeld er analoge kriterier lagt til grunn. Første års avdrag på langsiktige fordringer og langsiktig gjeld klassifiseres likevel ikke som omløpsmiddel og kortsiktig gjeld. Enkelte poster er vurdert etter andre regler. Postene det gjelder vil være blant de postene som omhandles nedenfor.

Varige driftsmidler

Varige driftsmidler balanseføres og avskrives lineært til restverdi over driftsmidlenes forventede utnyttbare levetid. Ved endring i avskrivningsplan fordeles virkningen over gjenværende avskrivningstid ("knekkpunktmetoden"). Vedlikehold av driftsmidler kostnadsføres løpende. Påkostninger eller forbedringer tillegges driftsmidlets kostpris og avskrives i takt med driftsmidlet. Skillet mellom vedlikehold og påkostning/forbedring regnes i forhold til driftsmidlets stand ved kjøp av driftsmidlet. Tomter avskrives ikke.

Varer

Lager av innkjøpte varer er vurdert til det laveste av anskaffelseskost etter FIFO-prinsippet, og netto salgsverdi. Egentilvirkede ferdigvarer og varer under tilvirkning vurderes til variabel tilvirkningskost.

Fordringer

Kundefordringer og andre fordringer er oppført i balansen til pålydende etter fradrag for avsetning til forventet tap. Avsetning for tap gjøres på grunnlag av individuelle vurderinger av de enkelte fordringene. I tillegg gjøres det for øvrige kundefordringer en uspesifisert avsetning for å dekke antatt tap.

Skatt

Skattekostnaden i resultatregnskapet omfatter både periodens betalbare skatt og endring i utsatt skatt. Utsatt skatt beregnes med 22 % på grunnlag av de midlertidige forskjeller som eksisterer mellom regnskapsmessige og skattemessige verdier, samt eventuelt ligningsmessig underskudd til fremføring ved utgangen av regnskapsåret. Skatteøkende og skattereduserende midlertidige forskjeller som reverserer eller kan reversere i samme periode er utlignet og nettoført.

Oppføring av utsatt skattefordel på netto skattereduserende forskjeller som ikke er utlignet og underskudd til fremføring, er begrunnet med antatt fremtidig inntjening. Utsatt skattefordel som kan balanseføres og utsatt skatt er oppført netto i balansen.



Noter til regnskapet 2019

Note 1 Lønnskostnader, antall ansatte, godtgjørelser, lån til ansatte mm

Lønnskostnader	2019	2018
Lønninger	1 076 994	1 375 919
Arbeidsgiveravgift	169 548	194 624
Pensjonskostnader	121 083	0
Andre ytelser	10 049	16 928
Sum	1 377 674	1 587 472

Gjennomsnittlig antall årsverk sysselsatt i regnskapsåret 2

Ytelser til ledende personer	Daglig leder	Styret
Lønn	608 258	0
Pensjonsutgifter	0	0
Styrehonorar	0	0
Annen godtgjørelse	4 730	0
Sum	612 988	0

Det er ikke gitt lån/sikkerhetsstillelse til daglig leder, styrets leder eller andre nærstående parter.

OTP

Selskapet er ikke pliktig til å ha tjenstepensjonsordning etter lov om obligatorisk tjenstepensjon.

Revisor

Kostnadsført honorar til revisor for 2019 utgjør kr 28 378,- eksl.mva. Reduksjon skyldes endring periodisering 2019/2020.

Lovpålagt revisjon	17 800
Andre tjenester	10 578
Sum honorar til revisor	28 378

Note 2 Anleggsmidler

	Maskiner og anlegg	Driftsløsøre, inventar ol.	Sum
Anskaffelseskost pr. 01.01.19	196 675	269 908	466 583
- Avgang i året		94 908	94 908
= Anskaffelseskost 31.12.19	196 675	175 000	371 675
Akkumulerte avskrivninger 31.12.19	196 675	142 999	339 674
= Bokført verdi 31.12.19	0	32 001	32 001
Årets ordinære avskrivninger		55 000	55 000
Økonomisk levetid	3 år	3 år	



Noter til regnskapet 2019

Note 3 Aksjonærer

Aksjekapitalen i A-Merking Stavanger AS pr. 31.12 består av:

	Antall	Pålydende	Bokført
Ordinære aksjer	1 000	200,00	200 000
Sum	1 000		200 000

Eierstruktur

De største aksjonærene i % pr. 31.12 var:

	Ordinære	Eierandel	Stemmeandel
A-Merking Holding AS	400	40,0	40,0
Ånderå Invest AS	340	34,0	34,0
Stian Løvik	260	26,0	26,0
Totalt antall aksjer	1 000	100,0	100,0

Aksjer og opsjoner eiet av medlemmer i styret og daglig leder:

Navn	Verv	Ordinære
Stian Løvik	styremedlem/daglig leder	260

Note 4 Egenkapital

	Aksjekapital	Annen egenkapital	Sum egenkapital
Pr. 01.01	200 000	710 480	910 480
Foreslått utbytte		0	0
Årets resultat		-633 115	-633 115
Pr 31.12	200 000	77 365	277 365

Note 5 Mellomværende med selskap i samme konsern m.v.

	Kundefordringer		Leverandørgjeld	
	2019	2018	2019	2018
Tilknyttet selskap	0	0	152 252	121 963
Sum	0	0	152 252	121 963

Note 6 Bankinnskudd

	2019	2018
Bundne skattetrekkmidler	40 349	44 284



Noter til regnskapet 2019

Note 7 Skatt

<u>Årets skattekostnad</u>	<u>2019</u>	<u>2018</u>
Resultatført skatt på ordinært resultat:		
Betalbar skatt	0	0
Endring i utsatt skattefordel	26 409	4 994
Skattekostnad ordinært resultat	26 409	4 994
Skattepliktig inntekt:		
Ordinært resultat før skatt	-606 706	9 284
Permanente forskjeller	11 031	7 210
Endring i midlertidige forskjeller	10 136	8 387
Anvendelse av fremførbart underskudd	0	-24 880
Skattepliktig inntekt	-585 539	0
Betalbar skatt i balansen:		
Betalbar skatt på årets resultat	0	0
Sum betalbar skatt i balansen	0	0

Skatteeffekten av midlertidige forskjeller og underskudd til fremføring som har gitt opphav til utsatt skatt og utsatte skattefordeler, spesifisert på typer av midlertidige forskjeller:

	<u>2019</u>	<u>2018</u>	<u>Endring</u>
Varige driftsmidler	-92 313	-77 176	15 136
Fordringer	0	-5 000	-5 000
Sum	-92 313	-82 176	10 136
Akkumulert fremførbart underskudd	-623 403	-37 864	585 539
Inngår ikke i beregningen av utsatt skatt	715 715	0	-715 715
Grunnlag for utsatt skattefordel	0	-120 040	-120 041
Utsatt skattefordel (22 %)	0	-26 409	-26 409

I henhold til God regnskapsskikk for små foretak balanseføres ikke utsatt skattefordel.



Resultatregnskap A-Merking Stavanger AS

Driftsinntekter og driftskostnader	Note	2019	2018
Salgsinntekt		2 639 970	3 863 544
Annen driftsinntekt		3 000	0
Sum driftsinntekter		2 642 970	3 863 544
Varekostnad		1 131 124	1 508 228
Lønnskostnad	1	1 377 674	1 587 472
Avskrivning av driftsmidler og immaterielle eiendeler	2	55 000	58 800
Annen driftskostnad	1	674 775	698 954
Sum driftskostnader		3 238 572	3 853 454
Driftsresultat		-595 602	10 090
Finansinntekter og finanskostnader			
Annen renteinntekt		121	151
Annen rentekostnad		1 331	129
Annen finanskostnad		9 893	829
Resultat av finansposter		-11 104	-807
Ordinært resultat før skattekostnad		-606 706	9 284
Skattekostnad på ordinært resultat	7	26 409	4 994
Årsresultat		-633 115	4 290
Overføringer			
Avsatt til annen egenkapital	4	0	4 290
Overført fra annen egenkapital	4	633 115	0
Sum overføringer		-633 115	4 290



Balanse A-Merking Stavanger AS

Eiendeler	Note	2019	2018
Anleggsmidler			
<i>Immaterielle eiendeler</i>			
Utsatt skattefordel	7	0	26 409
Sum immaterielle eiendeler		0	26 409
<i>Varige driftsmidler</i>			
Driftsløsøre, inventar o.a. utstyr	2	32 001	87 001
Sum varige driftsmidler	2	32 001	87 001
Sum anleggsmidler		32 001	113 410
Omløpsmidler			
<i>Varer</i>			
Lager av varer og annen beholdning		287 455	360 328
Sum varer		287 455	360 328
<i>Fordringer</i>			
Kundefordringer	5	320 357	884 670
Andre kortsiktige fordringer		16 570	6 386
Sum fordringer		336 927	891 056
<i>Bankinnskudd, kontanter o.l</i>			
Bankinnskudd, kontanter o.l.	6	192 566	225 696
Sum bankinnskudd, kontanter o.l		192 566	225 696
Sum omløpsmidler		816 948	1 477 081
Sum eiendeler		848 949	1 590 491



Balanse
A-Merking Stavanger AS

Egenkapital og gjeld	Note	2019	2018
Egenkapital			
<i>Innskutt egenkapital</i>			
Aksjekapital	3, 4	200 000	200 000
Sum innskutt egenkapital		<u>200 000</u>	<u>200 000</u>
<i>Opptjent egenkapital</i>			
Annen egenkapital	4	77 365	710 480
Sum opptjent egenkapital		<u>77 365</u>	<u>710 480</u>
Sum egenkapital		<u>277 365</u>	<u>910 480</u>
Gjeld			
<i>Kortsiktig gjeld</i>			
Leverandørgjeld	5	236 793	154 157
Skyldig offentlige avgifter		219 398	325 774
Annen kortsiktig gjeld		115 392	200 081
Sum kortsiktig gjeld		<u>571 584</u>	<u>680 012</u>
Sum gjeld		<u>571 584</u>	<u>680 012</u>
Sum egenkapital og gjeld		<u>848 949</u>	<u>1 590 491</u>

Stavanger, 11.03.2020
Styret i A-Merking Stavanger AS

Johnny Ånderå
styreleder

John Steen Skålhegg
styremedlem

Bernt Victor Liavaag
styremedlem

Stian Løvik
styremedlem/daglig leder