



ÅRSREGNSKAPET FOR REGNSKAPSÅRET 2022 - GENERELL INFORMASJON

Enheten

Organisasjonsnummer: 914 063 566
Organisasjonsform: Aksjeselskap
Foretaksnavn: ECO SEAS AS
Forretningsadresse: Dronning Eufemias gate 8
0191 OSLO

Regnskapsår

Årsregnskapets periode: 01.01.2022 - 31.12.2022

Konsern

Morselskap i konsern: Nei

Regnskapsregler

Regler for små foretak benyttet: Nei
Benyttet ved utarbeidelsen av årsregnskapet til selskapet: Regnskapslovens alminnelige regler

Årsregnskapet fastsatt av kompetent organ

Bekreftet av representant for selskapet: Geir Einar Borgen
Dato for fastsettelse av årsregnskapet: 31.03.2023

Grunnlag for avgivelse

År 2022: Årsregnskapet er elektronisk innlevert
År 2021: Tall er hentet fra elektronisk innlevert årsregnskap fra 2022

Det er ikke krav til at årsregnskapet m.v. som sendes til Regnskapsregisteret er undertegnet. Kontrollen på at dette er utført ligger hos revisor/enhetens øverste organ. Sikkerheten ivaretas ved at innsender har rolle/rettighet for innsending av årsregnskapet via Altinn, og ved at det bekreftes at årsregnskapet er fastsatt av kompetent organ.

Brønnøysundregistrene, 11.07.2024



Resultatregnskap

Beløp i: NOK	Note	2022	2021
RESULTATREGNSKAP			
Inntekter			
Netto fraktinntekter		166 852 182	137 834 774
Sum inntekter		166 852 182	137 834 774
Kostnader			
Forbruk materiell		2 747 113	5 714 584
Mannskapsutgifter		15 680 057	13 662 239
Avskrivninger	1	30 164 971	28 361 068
Administrasjonskostnader		4 494 668	3 498 571
Forbruk smøreolje		2 514 613	1 808 106
Forsikring		3 641 724	3 249 306
Andre driftskostnader		6 758 143	3 854 927
Sum kostnader		66 001 289	60 148 801
Driftsresultat		100 850 893	77 685 973
Finansinntekter og finanskostnader			
Annen renteinntekt		198 144	1 552
Agio		7 161 624	1 059 325
Utbytte			2 759 603
Sum finansinntekter		7 359 768	3 820 480
Rentekostnad til foretak i samme konsern		13 458 172	9 051 184
Disagio		43 849 591	14 353 264
Andre finansposter		2 605	3 378
Sum finanskostnader		57 310 368	23 407 826
Netto finans		-49 950 600	-19 587 346
Ordinært resultat før skattekostnad		50 900 293	58 098 627
Skatter	2	-688 496	689 901
Ordinært resultat etter skattekostnad		51 588 789	57 408 726
Årsresultat		51 588 789	57 408 726



Resultatregnskap

Beløp i: NOK	Note	2022	2021
Overføringer og disponeringer			
Overført til/fra annen egenkapital		51 588 789	57 408 726
Sum overføringer og disponeringer		51 588 789	57 408 726



Balanse

Beløp i: NOK	Note	2022	2021
BALANSE - EIENDELER			
Anleggsmidler			
Immaterielle eiendeler			
Varige driftsmidler			
Skip	1	545 694 093	575 859 064
Sum varige driftsmidler		545 694 093	575 859 064
Sum anleggsmidler		545 694 093	575 859 064
Omløpsmidler			
Varer			
Beholdninger		2 711 629	2 701 291
Sum varer		2 711 629	2 701 291
Fordringer			
Kundefordringer		1 526 122	
Andre kortsiktige fordringer og periodiseringer		3 974 277	4 895 382
Konsernfordringer	7	135 957	90 441
Sum fordringer		5 636 356	4 985 823
Bankinnskudd, kontanter og lignende			
Bank		16 243 224	28 661 028
Sum bankinnskudd, kontanter og lignende		16 243 224	28 661 028
Sum omløpsmidler		24 591 209	36 348 142
SUM EIENDELER		570 285 302	612 207 206
BALANSE - EGENKAPITAL OG GJELD			
Egenkapital			
Innskutt egenkapital			
Aksjekapital	3,4	700 000	700 000
Overkurs	3,4	178 218 225	178 218 225



Balanse

Beløp i: NOK	Note	2022	2021
Sum innskutt egenkapital		178 918 225	178 918 225
Opptjent egenkapital			
Annen egenkapital	3	110 739 873	59 151 084
Sum opptjent egenkapital		110 739 873	59 151 084
Sum egenkapital		289 658 098	238 069 309
Gjeld			
Langsiktig gjeld			
Annen langsiktig gjeld			
Langsiktig konserngjeld	7	277 766 885	354 147 417
Sum annen langsiktig gjeld		277 766 885	354 147 417
Sum langsiktig gjeld		277 766 885	354 147 417
Kortsiktig gjeld			
Leverandørgjeld		774 537	3 712 956
Kortsiktig konserngjeld	7	461 036	1 844 763
Annen kortsiktig gjeld		1 624 746	14 432 761
Sum kortsiktig gjeld		2 860 319	19 990 480
Sum gjeld		280 627 204	374 137 897
SUM EGENKAPITAL OG GJELD		570 285 302	612 207 206



Regnskap

1.1. - 31.12.2022

000 - 0 - 000

ECO Seas AS

(Tidl. Awilco ECO Tankers 4 AS)

Organisasjonsnummer: 914 063 566

000 - 0 - 000



ÅRSBERETNING 2022 Eco Seas AS

Virksomhetens art og sted

Selskapet ble stiftet 8. august 2014. Selskapets virksomhet er skipsfart og derved beslektet virksomhet. Innenfor formålet er også erverv, forvaltning, belåning og salg av kapitalgjenstander innfor shippingvirksomhet, samt investering i aksjer, obligasjoner og interessentinskudd av enhver art knyttet til skipsfart, og deltakelse med eierinteresser i andre shippingsselskaper, samt naturlig tilhørende virksomhet. Selskapets forretningskontor er i Oslo.

Selskapets skip, Eco Seas, ble levert fra verftet i oktober 2016. Konsernets strategi for kommersiell og teknisk drift av konsernet skip fremgår av styreberetning for morselskapet Eco Seas Holding AS

Arbeidsmiljø

Selskapet har ingen ansatte. Selskapet har inngått avtale om kommersiell befraktning av skipet med morselskapet, Eco Seas Holding AS. Teknisk drift av skipene utføres av Awilco Technical Services AS og øvrig administrativ oppfølging blir ivarettatt av Awilhelmsen Management AS, disse avtalen opphørte i 4. kvartal 2022.

Selskapet inngår i et konsern som er opptatt av å overholde nasjonal og internasjonale reguleringer for å promotere best mulig kultur og rutiner når det gjelder spørsmål innenfor helse, miljø og sikkerhet. Sikkerhet og trivsel av ansatte, både på sjø og land, er høyt prioritert. Dette gjelder også ved innleie av tjenester fra eksterne aktører, og det legges vekt på at tjenesteleverandører har samme høye standard i spørsmål som gjelder helse, miljø og sikkerhet.

Ytre miljø

Tankskipsfart er en næring som er forbundet med risiko for negativ miljøpåvirkning, særlig ved ulykkestilfeller. Skipet tilfredsstiller alle internasjonale krav for å begrense og redusere risikoen for forurensing av det ytre miljø, og ombord er det en aktiv holdning til bruk av miljøvennlige produkter, slik som kjemikalier og avfallshåndtering, som er strengere enn det som er nedfelt i regler fra IMO. Det vises til årsregnskapet for Eco Seas Holding AS for mer informasjon om konsernets påvirkning på det ytre miljø.

Regnskap

Selskapet oppnådde et årsoverskudd på ca kr 51 mill. Selskapets skip oppnådde et tilfredsstillende driftsresultat. Det vises for øvrig til selskapets regnskap for årets resultat, disponering av resultatet, eventuelle kapitaloverføringer samt egenkapitalsituasjon.

Med bakgrunn i selskapets virksomhet, finansierungsstruktur og eiersituasjon, som heleid datterselskap av Eco Seas Holding AS, anser styret egenkapitalsituasjonen som forsvarlig ut fra risikoen ved, og omfanget av, selskapets virksomhet. Basert på ovenstående bekreftes det i samsvar med regnskapslovens § 3-3a at forutsetning om fortsatt drift er tilstede og er lagt til grunn ved utarbeidelse av årsregnskapet.

For ytterligere informasjon vises til regnskapet med tilhørende noter. Det fremlagte regnskap gir etter styrets oppfatning et rettviseende bilde for resultatet av driften i regnskapsåret og den økonomiske stilling ved årsskiftet.


Selskapet er dekket av konsernets styre- og lederansvarsforsikring for styret. Forsikringen dekkes av anerkjente forsikringselskaper med god rating.




Utsikter

Basert på lav ordrebok for nye tankskip og potensiell negativ flåtevekst de neste årene, samt positiv utvikling i global etterspørsel etter olje er selskapet positive til utviklingen i tankmarkedet. Det økte fokuset på lavere utslipp fra skip vil være en faktor som påvirker handelsflåten og vil sannsynligvis øke operasjonelle kostnader, spesielt for eldre skip. Dette vil kunne øke insentivene for å vrake eldre skip som igjen kan gi en mer bærekraftig balanse mellom tilbud og etterspørsel i årene som kommer.

Oslo, 31. mars 2023


Egil Wikstrand Iversen
Styrets leder


Jonas Alexander Advocaat Kraft
Styremedlem



ECO Seas AS

Resultatregnskap

Alle tall i NOK

	Note	01.01 - 31.12 2022	01.01 - 31.12 2021
Driftsinntekter og -kostnader			
Brutto fraktinntekter		172.235.507	143.205.105
Reiseavhengige kostnader		(5.383.325)	(5.370.331)
Netto fraktinntekter		<u>166.852.182</u>	<u>137.834.774</u>
Mannskapsutgifter		15.680.057	13.662.239
Forbruk smøreolje o.l		2.514.613	1.808.106
Forbruk varer, materiell mv		2.747.113	5.714.584
Forsikring		3.641.724	3.249.306
Andre driftskostnader		6.758.143	3.854.927
Avskrivninger	1	30.164.971	28.361.068
Administrasjonskostnader		4.494.668	3.498.571
Kostnader relatert til skipets drift		<u>66.001.289</u>	<u>60.148.801</u>
Driftsresultat		<u>100.850.893</u>	<u>77.685.973</u>
Gevinst/(tap) ved salg av anleggsmidler		<u>0</u>	<u>0</u>
Driftsresultat etter gevinst/tap ved salg av anleggsmidler		<u>100.850.893</u>	<u>77.685.973</u>
Finansinntekter- og kostnader			
Renteinntekter		198.144	1.552
Renteinntekter konsernselskap		0	0
Agjo / (disagio)		7.161.624	1.059.325
Agjo (disagio) lån		(43.849.591)	(14.353.264)
Utbytte		0	2.759.603
Rentekostnader		0	0
Rentekostnader konsernselskap		(13.458.172)	(9.051.184)
Andre finansinntekter/(-kostnader)		(2.605)	(3.378)
Resultat av finansielle poster		<u>(49.950.600)</u>	<u>(19.587.346)</u>
Resultat før skatt		50.900.293	58.098.627
Skattekostnad	2	<u>688.496</u>	<u>(689.901)</u>
Årsoverskudd/(-underskudd)		<u>51.588.789</u>	<u>57.408.726</u>
Disponering av årets resultat og kapitaloverføringer			
Utbytte		0	0
Mottatt/(avgitt) konsernbidrag (etter skatt)	6	0	0
Overført til/fra annen innskutt kapital		0	0
Overført til/fra overkurs		0	0
Overført til/fra annen egenkapital		(51.588.789)	(57.408.726)
Totale disponeringer og overføringer		<u>(51.588.789)</u>	<u>(57.408.726)</u>




ECO Seas AS


Balanse

Alle tall i NOK

EIENDELER	Note	31.12.2022	31.12.2021
Anleggsmidler			
Immaterielle eiendeler			
Utsatt skattefordel	2	0	0
Varige driftsmidler			
Skip	1	824.966.475	824.966.475
Akkumulerte av- og nedskrivninger	1	(279.272.382)	(249.107.411)
Sum varige driftsmidler	1	545.694.093	575.859.064
Finansielle anleggsmidler			
Fordring på selskap i samme konsern	7	0	0
Sum anleggsmidler		545.694.093	575.859.064
Omløpsmidler			
Debitorer		1.526.122	0
Beholdninger		2.711.629	2.701.291
Fordring på selskap i samme konsern	7	135.957	90.441
Andre kortsiktige fordringer		3.974.277	4.895.382
Bankbeholdning		16.243.224	28.661.028
Sum omløpsmidler		24.591.209	36.348.142
Sum eiendeler		570.285.302	612.207.206
EGENKAPITAL OG GJELD			
Innskutt egenkapital			
Aksjekapital	3, 4	700.000	700.000
Overkurs	3, 4	178.218.225	178.218.225
Opptjent egenkapital			
Annen egenkapital / (udekket tap)	3	110.739.873	59.151.084
Sum egenkapital		289.658.098	238.069.309
Avsetning for forpliktelser			
Utsatt skatt	2	0	0
Annen langsiktig gjeld			
Gjeld til selskap i samme konsern	7	277.766.885	354.147.417
Kortsiktig gjeld			
Betalbar skatt	2	0	0
Kreditorer		774.537	3.712.956
Gjeld til selskap i samme konsern	7	461.036	1.844.763
Konsernbidrag / utbytte		0	0
Annen kortsiktig gjeld		1.624.746	14.432.761
Sum kortsiktig gjeld		2.860.319	19.990.480
Sum egenkapital og gjeld		570.285.302	612.207.206

Oslo, 31. mars 2023


Ege Wickstrand Iversen
Styrets leder


Jonas Alexander Advocaat Kraft
Styremedlem / daglig leder



ECO Seas AS

Kontantstrømanalyse

Alle tall i NOK	01.01 - 31.12 2022	01.01 - 31.12 2021	
<u>Kontantstrøm fra driften</u>			
Årets resultat før skattekostnad	50.900.293	58.098.627	
Betalbar skatt	0	0	
Ordinære avskrivninger	30.164.971	28.361.068	
Nedskrivning driftsmidler	0	0	
Tilført fra årets virksomhet	81.065.264	86.459.695	
Endring i debitorer, kreditorer og andre tidsavgrensingsposter	-17.102.536	8.811.354	
Netto kontantstrøm fra driften	A	63.962.728	95.271.049
<u>Kontantstrøm fra investeringsaktiviteter</u>			
Investert i varige driftsmidler	0	-13.151.485	
Salgssum varige driftsmidler	0	0	
Netto kontantstrøm fra investeringsaktivitetene	B	0	-13.151.485
<u>Kontantstrøm fra finansieringsaktiviteter</u>			
Utbytte og/eller konsernbidrag	0	-140.000.000	
Endring av langsiktig gjeld	-76.380.532	76.535.010	
Innbetalt egenkapital	0	0	
Netto kontantstrøm fra finansieringsaktivitetene	C	-76.380.532	-63.464.990
Netto likviditetsendring gjennom året	A+B+C	-12.417.804	18.654.574
Likviditetsbeholdning pr. 1.1		28.661.028	10.006.454
Likviditetsbeholdning pr. 31.12		16.243.224	28.661.028



ECO Seas AS

Regnskapsprinsipper

Generelt

Selskapets virksomhet er å eie og drive tankskip for befraktning i internasjonal tankfart. Regnskapet er avlagt etter norsk regnskapslovgivning og god regnskapsskikk.

Inntektsføringsprinsipper

Tjenester inntektsføres etter hvert som de leveres.

Inntekter og kostnader relatert til aktiviteter som strekker seg over årsskiftet er periodisert i forhold til antall dager reisen/befraktningsoppdraget varer før og etter 31. desember

Bruk av estimater

Utarbeidelse av regnskapet etter god regnskapsskikk krever at selskapets ledelse gjør estimater og etablerer forutsetninger som har innvirkning på verdien av eiendeler og forpliktelser i balansen og inntekter og kostnader i resultatet. De endelige verdiene som realiseres vil kunne avvike fra disse estimatene.

Klassifisering av eiendeler og gjeld

Eiendeler og gjeld knyttet til virksomhetens vare- og tjenestekretsløp klassifiseres som henholdsvis omløpsmidler og kortsiktig gjeld. Eiendeler og gjeld som ikke knytter seg til vare- og tjenestekretsløpet klassifiseres som omløpsmidler / kortsiktig gjeld dersom de anses å være av kortsiktig karakter, normalt med forfall innen ett år fra balansedagen. Øvrige eiendeler klassifiseres som anleggsmidler, og øvrig gjeld klassifiseres som langsiktig.

Varige driftsmidler og avskrivninger

Varige driftsmidler er oppført i balansen til anskaffelseskost tillagt oppgraderinger og fratrukket akkumulerte avskrivninger. Oppgradering er en investering som øker det fremtidige inntektspotensialet for den aktuelle enhet. Avskrivningene er lineære og er fastsatt ut fra antatt økonomisk levetid. Det er tatt hensyn til skrapverdien ved slutten av avskrivningsperioden.

Valuta

Pengeposter i utenlandsk valuta vurderes etter kursen ved regnskapsårets slutt. Konsernets inntekter og gjeld er hovedsakelig i USD. Når USD styrker seg mot NOK, medfører dette en forbedring av selskapets inntekter målt i NOK samt bokførte urealiserte tap på selskapets gjeld. En motsatt effekt oppstår dersom USD svekkes mot NOK.

Utsatt skatt

Utsatt skatt er beregnet med 22% på grunnlag av midlertidige forskjeller mellom regnskapsmessige og skattemessige verdier, samt ligningsmessig underskudd til fremføring ved utgangen av regnskapsåret. Skatteøkende og skattereduserende midlertidige forskjeller som reverserer eller kan reversere i samme periode er utlignet og nettoført.

Kontantstrømpoppstilling

Kontantstrømpoppstillingen er utarbeidet etter den indirekte metode. Kontanter og kontantekvivalenter omfatter kontanter, bankinnskudd, likvide plasseringer.



ECO Seas AS

Alle tall i NOK (hvis ikke annet fremgår av noten)

Note 1. Driftsmidler

Selskapet eier skipet Eco Seas som er levert fra verftet i oktober 2016. Kostnader som er direkte henførbare til byggeprosessen aktiveres som en del av skipsverdien. Skipet avskrives fra det tidspunkt det er tilgjengelig for bruk, og vil avskrives over forventet økonomisk levetid på 25 år. Vesentlige komponenter av skipsverdien med ulik økonomisk levetid avskrives separat.

	Bokført verdi 2022	Bokført verdi 2021
Kostpris pr IB		
Tilgang	824 966 475	811 814 990
Avgang	0	13 151 485
Kostpris pr UB	824 966 475	824 966 475
Akkumulert avskrivning pr IB		
Avgang akk. avskrivninger	249 107 411	220 746 343
Ordinære avskrivninger i år	0	0
Nedskrivning	30 164 971	28 361 058
Akkumulert avskrivning pr UB	279 272 382	249 107 411
Bokført verdi pr UB	545 694 093	575 859 064

Note 2. Skatt

Selskapet beskattes etter det særskilte skattesystemet for rederiselskaper som innebærer at inntekter fra drift av skip ikke skattelegges. Selskapet må i stedet betale en tonnasjeskatt på basis av selskapets nettoinntønasje. Videre blir selskapet blant annet beskattet for deler av finansresultat samt eventuelle inntektstillegg som følge av lav egenkapitalandel. Skattekostnad i resultatregnskapet består av betalbar skatt og utsatt skatt, og kan spesifiseres som vist nedenfor.

	2022	2021
Betalbar skatt på årets resultat		
Ordinært resultat for skatt	50 900 293	58 098 627
Permanente forskjeller	-53 143 018	-58 820 892
Endring i midlertidige forskjeller	0	0
Endring av fremførbart underskudd	2 242 725	722 265
Årets skattepliktige inntekt (for konsernbidrag)	0	0
Betalbar skatt på ordinært resultat: 22 %	0	0
Annet	0	0
Betalbar skattekostnad	0	0
Kildeskatt på mottatt utbytte	688 496	-689 901
Betalbar skatt i balansen fremkommer slik:		
Betalbar skatt på årets resultat	0	0
Betalbar skatt på (mottatt)/avgitt konsernbidrag	0	0
Sum betalbar skatt	0	0
Midlertidige forskjeller som utlignes		
Andre midlertidige forskjeller	0	0
Underskudd til fremføring	-6 201 611	-3 958 886
Beregningsgrunnlag for utsatt skatt	-6 201 611	-3 958 886
Utsatt skattefordel / (utsatt skatt): 22 %	1 364 354	870 955
Midlertidige forskjeller som ikke utlignes	6 201 611	3 958 886
Utsatt skattefordel / (utsatt skatt): 22 %	-1 364 354	-870 955
Total utsatt skattefordel/(utsatt skatt)	0	0
Utsatt skattekostnad fremkommer slik:		
Utsatt skattefordel/(utsatt skatt) pr. UB	0	0
- Skatteeffekt av konsernbidrag	0	0
- Utsatt skatt pr. IB	0	0
Utsatt (skattekostnad)/-inntekt	0	0
Årets totale skattekostnad fremkommer slik:		
Betalbar skatt på årets resultat	0	0
Utsatt skattekostnad	0	0
Årets totale (skattekostnad)/-inntekt	0	0
Kildeskatt kostnadsført	688 496	-689 901

I 2021 mottok selskapet utbytteudeling der det ble trukket kildeskatt ved ubetaling. Dette er vist som skattekostnad i resultatet. Kildeskatten ble refundert i 2022.



ECO Seas AS

Note 3. Egenkapital

Egenkapital pr. UB 2017
 Kapitaldisponering for tidligere år
 Resultat 2018
 Konsernbidrag (etter skatt)
 Egenkapital pr. UB 2018
 Resultat 2019
 Konsernbidrag (etter skatt)
 Egenkapital pr. UB 2019
 Resultat 2020
 Tilleggsutbytte
 Utbytte
 Konsernbidrag (etter skatt)
 Egenkapital pr. UB 2020
 Resultat 2021
 Tilleggsutbytte
 Utbytte
 Konsernbidrag (etter skatt)
 Egenkapital pr. UB 2021
 Resultat 2022
 Tilleggsutbytte
 Utbytte
 Konsernbidrag (etter skatt)
 Egenkapital pr. UB 2022

	Aksje- kapital	Overkurs	Annen innskutt kapital	Fond for vurderings- forskjeller	Annen egenkapital / (udekket tap)	Totalt
	700 000	338 218 225	0	0	29 114 182	368 032 407
					0	0
					-11 987 568	-11 987 568
	700 000	338 218 225	0	0	17 126 614	356 044 839
					15 302 915	15 302 915
	700 000	338 218 225	0	0	0	0
					32 429 529	371 347 754
		-160 000 000			109 312 829	109 312 829
		0			0	-160 000 000
	700 000	178 218 225	0	0	0	0
					141 742 358	320 660 583
		0			57 408 726	57 408 726
		0			-140 000 000	-140 000 000
					0	0
	700 000	178 218 225	0	0	59 151 084	238 069 109
					51 588 789	51 588 789
					0	0
					0	0
	700 000	178 218 225	0	0	110 739 873	289 658 098

Note 4. Aksjekapital og aksjeferre

Aksjekapital ved stiftelse
 Kapitalforhøyelse ved gjeldskonvertering 2014
 Kapitalforhøyelse ved gjeldskonvertering 2015
 Kapitalforhøyelse ved gjeldskonvertering 2015
 Kapitalforhøyelse ved lånanskudd 2016
 Kapitalforhøyelse ved lånanskudd 2016
 Kapitalforhøyelse ved gjeldskonvertering 2016
 Kapitalendringer 2017-2022
 Aksjekapital pr. 31.12

	Antall aksjer	Pålydende pr. aksje	Aksje- kapital
	100 000	1,00	100 000
	100 000	1,00	100 000
	100 000	1,00	100 000
	100 000	1,00	100 000
	100 000	1,00	100 000
	100 000	1,00	100 000
	100 000	1,00	100 000
	100 000	1,00	100 000
	100 000	7,00	700 000

Selskaps aksjer gir like rettigheter i selskapet, og eies i sin helhet av Eco Seas Holding AS (Tidl. Awilco Eco Tankers Holding AS).
 Selskaps regnskap inngår i konsernregnskapet til Eco Seas Holding AS (Tidl. Awilco Eco Tankers Holding AS), med foretaksadresse på Dronning Eufemias gate 8, 0151 Oslo

Note 5. Antall ansatte, utleier til ledende ansatte etc.

Selskapet har ingen ansatte

Det er ikke kostnadsført godtgjørelse til, ytt lån til eller stilt sikkerhet til fordel for, selskapets utlitemenn i løpet av regnskapsåret

Kostnader for godtgjørelse til revisor

Ordinær revisjon
 Andre tjenester

	2022	2021
Ordinær revisjon	36 500	32 000
Andre tjenester	0	0
Totalt	36 500	32 000

Note 6. Konsernbidrag / utbytte

Mottatt (avgitt) brutto konsernbidrag
 Skatteeffekt av konsernbidrag
 Netto konsernbidrag etter skatt

	2022	2021	2020	2019	2018
Mottatt (avgitt) brutto konsernbidrag	0	0	0	0	0
Skatteeffekt av konsernbidrag	0	0	0	0	0
Netto konsernbidrag etter skatt	0	0	0	0	0
Utbytte	0	0	0	0	0



ECO Seas AS

Note 7 Konsernfordringer og -gjeld

Konsernfordringer

Eco Seas Holding AS
Andre konsernselskap

2022		2021	
Kortsiktig	Langsiktig	Kortsiktig	Langsiktig
135 957	0	88 009	0
0	0	2 432	0
135 957	0	90 441	0

Konserngjeld

Eco Seas Holding AS
Konsernbidrag / utbytte
Andre konsernselskap

461 036	277 766 885	1 844 763	354 147 417
0	0	0	0
0	0	0	0
461 036	277 766 885	1 844 763	354 147 417

Langsiktig gjeld til morselskapet ble trukket opp i forbindelse med overtakelse av skip, resterende kjøpesum ble finansiert med egenkapitalinnskudd. Langsiktig konserngjeld forrentes med en rentesats tilsvarende 6 mnd Libor tillegg en margin på 2,50 basispunkter.

Selskapet har pantsatt skip og er garantist for morselskapets eksterne finansiering opplatt i forbindelse med finansiering av skip.

Note 8 Nærstående parter

Selskapet har kjøpt tjenester for kommersiell befraktning av skipet fra morselskapet, Eco Seas Holding AS.

Selskapet har kjøpt administrasjons- og management tjenester (som budsjettering, rapportering, bokføring etc) fra selskaper i Awilhelmsen-kc transaksjoner med nærstående parter gjennomføres etter armlengdesprinsippet, og inngås på forretningsmessige vilkår. Av tabellen nedenfor totalbeløp av transaksjonene, som har blitt gjennomført med nærstående parter. Disse avtalene opphørte i 4. kvartal 2022.

For	År	Salg til nærstående	Kjøp fra nærstående	Renteinnt nærstående	Rentekostn nærstående
For 2022	2022	0	536 581	0	0
	2022	0	1 621 443	0	0
	2022	0	3 472 561	0	13 458 172
	2022	0	252 500	0	0
For 2021	2021	0	507 423	0	0
	2021	0	1 430 393	0	0
	2021	0	2 784 850	0	9 051 184
	2021	0		0	



Til generalforsamlingen i ECO Seas AS

RSM Norge AS

Ruseløkkveien 30, 0251 Oslo
Pb 1312 Vikå, 0112 Oslo
Org.nr: 982 316 588 MVA

T +47 23 11 42 00
F +47 23 11 42 01

www.rsmnorge.no

Uavhengig revisors beretning

Konklusjon

Vi har revidert årsregnskapet for ECO Seas AS som viser et overskudd på NOK 51 588 789. Årsregnskapet består av balanse per 31. desember 2022, resultatregnskap og kontantstrømoppstilling for regnskapsåret avsluttet per denne datoen og noter til årsregnskapet, herunder et sammendrag av viktige regnskapsprinsipper.

Etter vår mening

- oppfyller årsregnskapet gjeldende lovkrav, og
- gir årsregnskapet et rettviseende bilde av selskapets finansielle stilling per 31. desember 2022, og av dets resultater og kontantstrømmer for regnskapsåret avsluttet per denne datoen i samsvar med regnskapslovens regler og god regnskapsskikk i Norge.

Grunnlag for konklusjonen

Vi har gjennomført revisjonen i samsvar med International Standards on Auditing (ISA-ene). Våre oppgaver og plikter i henhold til disse standardene er beskrevet nedenfor under *Revisors oppgaver og plikter ved revisjonen av årsregnskapet*. Vi er uavhengige av selskapet i samsvar med kravene i relevante lover og forskrifter i Norge og International Code of Ethics for Professional Accountants (inkludert internasjonale uavhengighetsstandarder) utstedt av International Ethics Standards Board for Accountants (IESBA-reglene), og vi har overholdt våre øvrige etiske forpliktelser i samsvar med disse kravene. Innhentet revisjonsbevis er etter vår vurdering tilstrekkelig og hensiktsmessig som grunnlag for vår konklusjon.

Øvrig informasjon

Styret og daglig leder (ledelsen) er ansvarlige for informasjonen i årsberetningen. Øvrig informasjon omfatter informasjon i årsrapporten bortsett fra årsregnskapet og den tilhørende revisjonsberetningen. Vår konklusjon om årsregnskapet ovenfor dekker ikke informasjonen i årsberetningen.

I forbindelse med revisjonen av årsregnskapet er det vår oppgave å lese årsberetningen. Formålet er å vurdere hvorvidt det foreligger vesentlig inkonsistens mellom årsberetningen og årsregnskapet og den kunnskap vi har opparbeidet oss under revisjonen av årsregnskapet, eller hvorvidt informasjon i årsberetningen ellers fremstår som vesentlig feil. Vi har plikt til å rapportere dersom årsberetningen fremstår som vesentlig feil. Vi har ingenting å rapportere i så henseende.

Basert på kunnskapen vi har opparbeidet oss i revisjonen, mener vi at årsberetningen

- er konsistent med årsregnskapet og
- inneholder de opplysninger som skal gis i henhold til gjeldende lovkrav.

Ledelsens ansvar for årsregnskapet

Ledelsen er ansvarlig for å utarbeide årsregnskapet og for at det gir et rettviseende bilde i samsvar med regnskapslovens regler og god regnskapsskikk i Norge. Ledelsen er også ansvarlig for slik internkontroll som den finner nødvendig for å kunne utarbeide et årsregnskap som ikke inneholder vesentlig feilinformasjon, verken som følge av misligheter eller utilsiktede feil.

THE POWER OF BEING UNDERSTOOD

AUDIT | TAX | CONSULTING

RSM Norge AS is a member of the RSM network and trades as RSM. RSM is the trading name used by the members of the RSM network. Each member of the RSM network is an independent accounting and consulting firm which practices in its own right. The RSM network is not itself a separate legal entity with jurisdiction.

RSM Norge AS er medlem av/ is a member of Den norske Revisorforening.

Penneo Dokumentnøkkel: 810C3-8L34P-7MXBA-ZBKEE-UE3YZ-M0DEH



Ved utarbeidelsen av årsregnskapet må ledelsen ta standpunkt til selskapets evne til fortsatt drift og opplyse om forhold av betydning for fortsatt drift. Forutsetningen om fortsatt drift skal legges til grunn for årsregnskapet så lenge det ikke er sannsynlig at virksomheten vil bli avviklet.

Revisors oppgaver og plikter ved revisjonen av årsregnskapet

Vårt mål er å oppnå betryggende sikkerhet for at årsregnskapet som helhet ikke inneholder vesentlig feilinformasjon, verken som følge av misligheter eller utilsiktede feil, og å avgi en revisjonsberetning som inneholder vår konklusjon. Betryggende sikkerhet er en høy grad av sikkerhet, men ingen garanti for at en revisjon utført i samsvar med ISA-ene, alltid vil avdekke vesentlig feilinformasjon. Feilinformasjon kan oppstå som følge av misligheter eller utilsiktede feil. Feilinformasjon er å anse som vesentlig dersom den enkeltvis eller samlet med rimelighet kan forventes å påvirke de økonomiske beslutningene som brukerne foretar på grunnlag av årsregnskapet.

For videre beskrivelse av revisors oppgaver og plikter vises det til:
<https://revisorforeningen.no/revisjonsberetninger>

Oslo, 31. mars 2023
RSM Norge AS

Per-Henning Lie
Statsautorisert revisor
(elektronisk signert)



PENNEO

Signaturene i dette dokumentet er juridisk bindende. Dokument signert med "Penneo"™ - sikker digital signatur.
De signerende parter sin identitet er registrert, og er listet nedenfor.

"Med min signatur bekrefter jeg alle datoer og innholdet i dette dokument."

Per-Henning Schulz Lie

Statsautorisert revisor

Serienummer: 9578-5997-4-211409

IP: 188.95.xxx.xxx

2023-03-31 13:25:58 UTC



Penneo Dokumentnøkkel: 81OC3-8L34P-7MXBA-ZBKEE-UE3YZ-M0DEH

Dokumentet er signert digitalt, med **Penneo.com**. Alle digitale signatur-data i dokumentet er sikret og validert av den datamaskin-utregnede hash-verdien av det opprinnelige dokument. Dokumentet er låst og tids-stemplet med et sertifikat fra en betrodd tredjepart. All kryptografisk bevis er integrert i denne PDF, for fremtidig validering (hvis nødvendig).

Hvordan bekrefter at dette dokumentet er originalen?

Dokumentet er beskyttet av ett Adobe CDS sertifikat. Når du åpner dokumentet i

Adobe Reader, skal du kunne se at dokumentet er sertifisert av **Penneo e-signature service <penneo@penneo.com>**. Dette garanterer at innholdet i dokumentet ikke har blitt endret.

Det er lett å kontrollere de kryptografiske beviser som er lokalisert inne i dokumentet, med Penneo validator - <https://penneo.com/validator>