



ÅRSREGNSKAPET FOR REGNSKAPSÅRET 2020 - GENERELL INFORMASJON

Enheten

Organisasjonsnummer: 919 719 109
Organisasjonsform: Aksjeselskap
Foretaksnavn: ØRN SOFTWARE HOLDING AS
Forretningsadresse: Bassengbakken 4
7042 TRONDHEIM

Regnskapsår

Årsregnskapets periode: 01.01.2020 - 31.12.2020

Konsern

Mørselskap i konsern: Ja
Konsernregnskap lagt ved: Ja

Regnskapsregler

Regler for små foretak benyttet: Nei
Benyttet ved utarbeidelsen av årsregnskapet til selskapet: Regnskapslovens alminnelige regler
Benyttet ved utarbeidelsen av årsregnskapet til konsernet: Regnskapslovens alminnelige regler

Årsregnskapet fastsatt av kompetent organ

Bekreftet av representant for selskapet: Vidar A. Løken
Dato for fastsettelse av årsregnskapet: 10.03.2021

Grunnlag for avgivelse

År 2020: Årsregnskapet er elektronisk innlevert
År 2019: Tall er hentet fra elektronisk innlevert årsregnskap fra 2020

Det er ikke krav til at årsregnskapet m.v. som sendes til Regnskapsregisteret er undertegnet. Kontrollen på at dette er utført ligger hos revisor/enhetens øverste organ. Sikkerheten ivaretas ved at innsender har rolle/rettighet for innsending av årsregnskapet via Altinn, og ved at det bekreftes at årsregnskapet er fastsatt av kompetent organ.

Brønnøysundregistrene, 05.07.2022



Resultatregnskap

| Beløp i: NOK | Note | 2020 | 2019 |
|--|------|---------------|---------------|
| RESULTATREGNSKAP | | | |
| Kostnader | | | |
| Annen driftskostnad | 3 | 4 168 | 2 588 |
| Sum kostnader | | 4 168 | 2 588 |
| Driftsresultat | | -4 168 | -2 588 |
| Finansinntekter og finanskostnader | | | |
| Annen finansinntekt | | 3 | 13 |
| Sum finansinntekter | | 3 | 13 |
| Netto finans | | 3 | 13 |
| Ordinært resultat før skattekostnad | | -4 165 | -2 575 |
| Skattekostnad på ordinært resultat | 10 | -2 080 | 0 |
| Ordinært resultat etter skattekostnad | | -2 085 | -2 575 |
| Årsresultat | | -2 085 | -2 575 |



Balanse

| Beløp i: NOK | Note | 2020 | 2019 |
|--|------|-------------------|---------------|
| BALANSE - EIENDELER | | | |
| Anleggsmidler | | | |
| Immaterielle eiendeler | | | |
| Utsatt skattefordel | 10 | 2 080 | |
| Sum immaterielle eiendeler | | 2 080 | |
| Finansielle anleggsmidler | | | |
| Investering i datterselskap | 4 | 37 079 204 | |
| Sum finansielle anleggsmidler | | 37 079 204 | |
| Sum anleggsmidler | | 37 081 284 | 0 |
| Omløpsmidler | | | |
| Varer | | | |
| Fordringer | | | |
| Konsernfordringer | 4 | 10 548 566 | 0 |
| Sum fordringer | | 10 548 566 | 0 |
| Bankinnskudd, kontanter og lignende | | | |
| Bankinnskudd, kontanter og lignende | 6 | 36 123 676 | 24 714 |
| Sum bankinnskudd, kontanter og lignende | | 36 123 676 | 24 714 |
| Sum omløpsmidler | | 46 672 242 | 24 714 |
| SUM EIENDELER | | 83 753 526 | 24 714 |
| BALANSE - EGENKAPITAL OG GJELD | | | |
| Egenkapital | | | |
| Innskutt egenkapital | | | |
| Selskapskapital | 7,8 | 6 075 023 | 30 000 |
| Overkurs | 8 | 72 105 868 | |
| Sum innskutt egenkapital | | 78 180 891 | 30 000 |



Balanse

| Beløp i: NOK | Note | 2020 | 2019 |
|---------------------------------|-------------|-------------------|---------------|
| Opptjent egenkapital | | | |
| Annen egenkapital | 8 | -7 371 | -5 286 |
| Sum opptjent egenkapital | | -7 371 | -5 286 |
| Sum egenkapital | | 78 173 520 | 24 714 |
| Sum langsiktig gjeld | | 0 | 0 |
| Kortsiktig gjeld | | | |
| Konvertible lån | 9 | 5 580 006 | 0 |
| Sum kortsiktig gjeld | | 5 580 006 | 0 |
| Sum gjeld | | 5 580 006 | 0 |
| SUM EGENKAPITAL OG GJELD | | 83 753 526 | 24 714 |



Konsernets resultatregnskap

| Beløp i: NOK | Note | 2020 | 2019 |
|---|------|-------------------|-------------------|
| RESULTATREGNSKAP | | | |
| Inntekter | | | |
| Salgsinntekt | 11 | 81 068 332 | 66 417 932 |
| Annen driftsinntekt | 11 | 856 715 | 1 263 019 |
| Sum inntekter | | 81 925 047 | 67 680 951 |
| Kostnader | | | |
| Varekostnad | | 5 899 724 | 5 341 006 |
| Lønnskostnad | 3, 9 | 41 814 620 | 32 231 940 |
| Avskrivning på varige driftsmidler og immaterielle eiendeler | 4 | 21 270 606 | 15 975 979 |
| Nedskrivning av varige driftsmidler og immaterielle eiendeler | 4 | | 968 707 |
| Annen driftskostnad | 3, 4 | 16 337 959 | 12 765 448 |
| Sum kostnader | | 85 322 909 | 67 283 080 |
| Driftsresultat | | -3 397 862 | 397 871 |
| Finansinntekter og finanskostnader | | | |
| Annen renteinntekt | | 19 133 | 177 439 |
| Annen finansinntekt | | 760 135 | 65 839 |
| Sum finansinntekter | | 779 268 | 243 278 |
| Annen rentekostnad | | 2 318 963 | 1 173 497 |
| Annen finanskostnad | | 1 143 554 | 142 361 |
| Sum finanskostnader | | 3 462 517 | 1 315 858 |
| Netto finans | 10 | -2 683 249 | -1 072 580 |
| Ordinært resultat før skattekostnad | | -6 081 111 | -674 709 |
| Skattekostnad på ordinært resultat | 8 | -1 685 058 | 1 812 198 |
| Ordinært resultat etter skattekostnad | | -4 396 053 | -2 486 907 |
| Årsresultat | | -4 396 053 | -2 486 907 |
| Overføringer og disponeringer | | | |
| Overføringer til/fra annen egenkapital | 9 | -4 396 053 | -2 486 907 |
| Sum overføringer og disponeringer | | -4 396 053 | -2 486 907 |



Konsernets resultatregnskap

| Beløp i: NOK | Note | 2020 | 2019 |
|---------------------|-------------|-------------|-------------|
|---------------------|-------------|-------------|-------------|



Konsernets balanse

| Beløp i: NOK | Note | 2020 | 2019 |
|---|------|--------------------|-------------------|
| BALANSE - EIENDELER | | | |
| Anleggsmidler | | | |
| Immaterielle eiendeler | | | |
| Forskning og utvikling | 4 | 113 619 065 | 50 615 371 |
| Utsatt skattefordel | 8 | 0 | 1 516 441 |
| Goodwill | 4 | 66 049 919 | 5 939 569 |
| Sum immaterielle eiendeler | | 179 668 984 | 58 071 381 |
| Varige driftsmidler | | | |
| Driftsløsøre, inventar, verktøy, kontormaskiner og lignende | 4,6 | 1 740 232 | 1 317 480 |
| Sum varige driftsmidler | | 1 740 232 | 1 317 480 |
| Finansielle anleggsmidler | | | |
| Investeringer i aksjer og andeler | | 33 550 | |
| Andre fordringer | 5,6 | 0 | 249 926 |
| Sum finansielle anleggsmidler | | 33 550 | 249 926 |
| Sum anleggsmidler | | 181 442 766 | 59 638 787 |
| Omløpsmidler | | | |
| Varer | | | |
| Fordringer | | | |
| Kundefordringer | 6 | 9 148 293 | 1 578 702 |
| Andre fordringer | 6 | 8 780 681 | 3 117 207 |
| Sum fordringer | | 17 928 974 | 4 695 909 |
| Bankinnskudd, kontanter og lignende | | | |
| Bankinnskudd, kontanter og lignende | 2 | 65 288 586 | 2 319 765 |
| Sum bankinnskudd, kontanter og lignende | | 65 288 586 | 2 319 765 |
| Sum omløpsmidler | | 83 217 560 | 7 015 674 |
| SUM EIENDELER | | 264 660 326 | 66 654 461 |



Konsernets balanse

| Beløp i: NOK | Note | 2020 | 2019 |
|--|--------|--------------------|--------------------|
| BALANSE - EGENKAPITAL OG GJELD | | | |
| Egenkapital | | | |
| Innskutt egenkapital | | | |
| Selskapskapital | 7,9 | 6 075 023 | 4 660 969 |
| Overkurs | 9 | 104 964 986 | 60 425 467 |
| Annen innskutt egenkapital | 9 | 878 735 | 88 900 |
| Sum innskutt egenkapital | | 111 918 744 | 65 175 336 |
| Opptjent egenkapital | | | |
| Annen egenkapital | 9 | -33 345 646 | -30 176 211 |
| Sum opptjent egenkapital | | -33 345 646 | -30 176 211 |
| Sum egenkapital | | 78 573 098 | 34 999 125 |
| Gjeld | | | |
| Langsiktig gjeld | | | |
| Utsatt skatt | 8 | 8 580 731 | 0 |
| Sum avsetninger for forpliktelser | | 8 580 731 | 0 |
| Annen langsiktig gjeld | | | |
| Konvertible lån | | | 0 |
| Gjeld til kredittinstitusjoner | 5,6 | 116 553 537 | 13 712 364 |
| Sum annen langsiktig gjeld | | 116 553 537 | 13 712 364 |
| Sum langsiktig gjeld | | 125 134 268 | 13 712 364 |
| Kortsiktig gjeld | | | |
| Konvertible lån | 5,14 | 5 580 006 | 0 |
| Gjeld til kredittinstitusjoner | 5,6,10 | 0 | 3 907 567 |
| Leverandørgjeld | | 5 929 869 | 3 904 580 |
| Betalbar skatt | 8 | 63 115 | |
| Skyldige offentlige avgifter | | 5 877 865 | 3 142 320 |
| Annen kortsiktig gjeld | 16 | 43 502 105 | 6 988 505 |
| Sum kortsiktig gjeld | | 60 952 960 | 17 942 972 |
| Sum gjeld | | 186 087 228 | 31 655 336 |
| SUM EGENKAPITAL OG GJELD | | 264 660 326 | 66 654 461 |









Konsernets balanse

| Beløp i: NOK | Note | 2020 | 2019 |
|---------------------|-------------|-------------|-------------|
|---------------------|-------------|-------------|-------------|



Electronic signature

| | |
|---|---|
| <p><i>Signed by</i></p> <p>Welde, Joar</p> <p><i>(Identity verified with BankID Mobil (NO))</i></p> <p> bankID</p> | <p><i>Date and time</i> (UTC+01:00) Amsterdam, Berlin, Bern, Rome, Stockholm, Vienna</p> <p>06.03.2021 19.14.19</p> <p><i>Date of birth</i></p> <p>1972-12-17</p> <p><i>Signature method</i></p> <p>BankID Mobil (NO)</p> |
| <p><i>Signed by</i></p> <p>Loktu, Andreas</p> <p><i>(Identity verified with BankID Mobil (NO))</i></p> <p> bankID</p> | <p><i>Date and time</i> (UTC+01:00) Amsterdam, Berlin, Bern, Rome, Stockholm, Vienna</p> <p>07.03.2021 14.57.45</p> <p><i>Date of birth</i></p> <p>1988-01-15</p> <p><i>Signature method</i></p> <p>BankID Mobil (NO)</p> |
| <p><i>Signed by</i></p> <p>Salbuvik, Widar</p> <p><i>(Identity verified with BankID Mobil (NO))</i></p> <p> bankID</p> | <p><i>Date and time</i> (UTC+01:00) Amsterdam, Berlin, Bern, Rome, Stockholm, Vienna</p> <p>06.03.2021 18.15.33</p> <p><i>Date of birth</i></p> <p>1958-08-30</p> <p><i>Signature method</i></p> <p>BankID Mobil (NO)</p> |
| <p><i>Signed by</i></p> <p>Larsen, Roger</p> <p><i>(Identity verified with BankID Mobil (NO))</i></p> <p> bankID</p> | <p><i>Date and time</i> (UTC+01:00) Amsterdam, Berlin, Bern, Rome, Stockholm, Vienna</p> <p>07.03.2021 11.13.24</p> <p><i>Date of birth</i></p> <p>1973-02-22</p> <p><i>Signature method</i></p> <p>BankID Mobil (NO)</p> |
| <p><i>Signed by</i></p> <p>Rødseth, Pål Marius</p> <p><i>(Identity verified with BankID (NO))</i></p> <p> bankID</p> | <p><i>Date and time</i> (UTC+01:00) Amsterdam, Berlin, Bern, Rome, Stockholm, Vienna</p> <p>06.03.2021 23.10.24</p> <p><i>Date of birth</i></p> <p>1968-09-19</p> <p><i>Signature method</i></p> <p>BankID (NO)</p> |
| <p><i>Signed by</i></p> <p>Karlsen, Sten-Roger</p> <p><i>(Identity verified with BankID (NO))</i></p> <p> bankID</p> | <p><i>Date and time</i> (UTC+01:00) Amsterdam, Berlin, Bern, Rome, Stockholm, Vienna</p> <p>06.03.2021 18.15.30</p> <p><i>Date of birth</i></p> <p>1974-05-30</p> <p><i>Signature method</i></p> <p>BankID (NO)</p> |





Årsberetning 2020

Ørn Software Holding AS er konsernspiss i Ørn Software konsernet (eller gruppen) etter en intern omorganisering høsten 2020.

Virksomhetens art og hvor den drives

Ørn Software er et ledende nordisk programvareselskap og har løsninger for effektiv forvaltning, drift og vedlikehold i et bredt spekter av næringer, som eiendom, industri og havbruk. Selskapets løsninger gir kundene et bedre overblikk og kontroll på eiendelene sine, og bidrar med å redusere kostnader, øke effektivitet, øke opptid, forlenge levetid, redusere miljøfotavtrykk og å levere på rapporteringskrav.

Konsernet har etter flere oppkjøp i 2020 en dominerende markedsposisjon i Norge og på Island, en betydelig tilstedeværelse i Sverige og Danmark og har ambisjoner om å bli ledende i Norden. Mer enn 1.000 bedrifter og over 175.000 mennesker benytter selskapets løsninger på daglig basis. Blant brukerne finnes noen av Nordens største industriforetak og eiendomsforvaltere.

Konsernets nye hovedkontor er i Trondheim i Norge med avdelingskontorer i Moss, Bergen, Oslo, Florø, Ångelholm, København og Reykjavik.

Analyse av konsernregnskapet og sentrale risikoer og usikkerhetsfaktorer

Driftsinntekter i 2020 var MNOK 81,9 (MNOK 67,7 i 2019). Driftskostnadene i 2020 var MNOK 85,3 (MNOK 67,3 i 2019). Totale avskrivninger i 2020 var 21,3 MNOK (16 MNOK i 2019). I 2019 ble det i tillegg foretatt nedskrivninger på 1 MNOK knyttet til software utvikling (FOU) av et produkt som var besluttet nedlagt. Denne softwaren ble solgt i 2020. Rapportert driftsresultat før avskrivninger og nedskrivninger (EBITDA) i 2020 var 17,9 MNOK (17,3 MNOK i 2019). Netto finansposter utgjorde i 2020 -2,7 MNOK (-1,1 MNOK i 2019). Rapportert resultat før skatt i 2020 ble -6,1 MNOK (-0,7 MNOK i 2019). Skatt på ordinært resultat i 2020 ble en inntekt på 1,7 MNOK (skattekostnad på -1,8 MNOK i 2019). Årsresultatet endte i 2020 på -4,4 MNOK (-2,5 MNOK i 2019). Konsernregnskapet til Ørn Software er avlagt etter NGAAP som medfører at goodwill avskrives i regnskapene, uten dette ville årsresultatet i 2020 blitt +0,05 MNOK. Konsernets samlede eiendeler er fordelt mellom 181,4 MNOK i anleggsmidler (59,6 MNOK i 2019), 83,2 MNOK i omløpsmidler (7 MNOK i 2019) hvor av 65,3 MNOK (2,3 MNOK i 2019) er bankinnskudd. Av selskapets samlede gjeld på 186,1 MNOK (31,7 MNOK) er 116,6 MNOK (13,7 MNOK i 2019) langsiktig.

Morselskapet hadde i 2020 et årsresultat på -2.085 NOK. Årsresultat foreslås overført fra annen egenkapital.

Finansielle forhold

Ved årsskiftet var konsernets egenkapital på 78,6 MNOK (35 MNOK i 2019), og egenkapitalandelen var på 29,7 % (52,5% i 2019). Morselskapet hadde en egenkapital på 78,2 MNOK i 2020 som tilsvarte 93,3%.

Forskning og utviklingsaktivitet

Ørn Software jobber kontinuerlig med å fornye sine produkter og tekniske plattformer for å sikre langsiktige konkurransedyktighet, for å kunne effektivisere operasjonelle synergier ved eventuell fremtidige oppkjøp og for å kunne effektivisere sin egen produktforvaltning.



Fortsatt drift

Konsernet har vist sterk utvikling i verdien av de lisensbaserte abonnementene gjennom 2020, samt i starten av 2021. Styret forventer at denne positive utviklingen skal fortsette i 2021, utviklingen i COVID-19 har heller ikke påvirket konsernet direkte. Årsregnskapet er satt opp under forutsetningen om fortsatt drift og styret mener det er godt grunnlag for å legge denne forutsetningen til grunn.

Utsikter for 2021

Konsernet har en tydelig strategi og en gjennomarbeidet plan for utviklingen i årene fremover. Selskapet har i 2020 investert i etablering av ny teknisk plattform, som skal danne grunnlaget for alle framtidige produkter. Plattformen er fleksibel og skalerbar, og vil gjøre det enklere å få ny funksjonalitet ut i marked, samt hekte på oppkjøpt teknologi slik at man enklere kan levere på kundenes spesifikke behov. Det er videre investert i oppkjøp av fire selskaper, to i Norge, et i Sverige og et på Island. Resultatet av disse investeringene har vist svært positiv effekt i 2020, og styret forventer en fortsatt positiv utvikling i 2021. Konsernet er tilfredsstillende kapitalisert, og vil ikke ha behov for ytterligere kapital med dagens selskaper i porteføljen. Konsernet forventer ingen spesiell negativ påvirkning av COVID-19 i 2021.

Vesentlige hendelser i 2020

Konsernet har i løpet av 2020 gjennomført til sammen fire oppkjøp. To i januar 2020 (Pixelwerk AS og View Software Sweden AB) samt to i desember 2020 (konsernet MainManager Ehf og konsernet Entro IT AS). Kjøpene har vært med å styrke konsernet og forventes at det vil fortsette å styrke konsernet i årene fremover. Det henvises til notene for hvordan disse har påvirket konsernregnskapet for 2020.

Risiko

Valutarisiko

Den primære valutarisikoen er knyttet til et SEK nominert fasilitetslån på inntil SEK 500 millioner utstedt i november 2020. Pr. 31.12 er det trukket opp SEK 115 millioner på dette lånet. NOK har gjennom 2020 vært volatil, og blitt betydelig svekket mot SEK, mye grunnet COVID-19 og den indirekte innvirkningen på oljeprisen. Konsernet har ikke inngått noen sikringsinstrumenter knyttet til opptrukken fasilitet. Annen valutarisiko anses lav, selskaper i konsernet har primært inntekter og kostnader i samme valuta.

Renterisiko

Konsernets renterisiko er relatert til fasilitetslånet i SEK. Konsernets rentebelastning er her knyttet til STIBOR med tillegg for en kontantrente (4,75%) som betales kvartalsvis og en PIK rente (3,75%) som kapitaliseres på lånet frem til forfall. Selskapet er ikke eksponert for annen renterisiko.

Likviditetsrisiko

Konsernet er i en vekstfase og har sikret tilstrekkelige fleksibilitet gjennom eksisterende bankbeholdning, opptreks muligheter både gjennom SEK nominert fasilitetslån samt ubenyttet kassekreditt på NOK 7 millioner i forhold til selskapets kortsiktige kapitalbehov. Ledelsen har videre løpende fokus på å holde arbeidskapitalen på et akseptabelt nivå, noe også selskapets avtalestruktur knyttet til fakturering av gjentakende kontrakter legger grunnlaget for. Eventuell videre vekst vil bli fundet gjennom en kombinasjon av opptreks muligheter på fasilitetslån og egenkapitalfinansiering. Selskapet overholdt pr. 31.12 sine finansielle lånebetingelser som angitt i note 6.

Kredittrisiko

Kredittrisikoen er vurdert til å være akseptabel, selskapet har historisk lite tap på kundefordringer, og en stabil kundemasse som følger avtalte betalingsvilkår.

Konsernet har hatt tilfredsstillende kontantstrøm fra den underliggende driften i 2020, og styret forventer at denne skal styrkes ytterligere i 2021.



Organisasjon

Ettersom konsernet gjennomfører oppkjøp, vil det løpende være behov for å vurdere endringer organisering og sammensetning av kompetanse. Det var nødvendig å løpende vurdere konsoliderende tiltak for å få ut synergier fra oppkjøp, slik at selskapet ressursbase kan optimaliseres.

Bedrift og samfunn

Ørn har som mål å være en attraktiv arbeidsgiver, en foretrukket partner for forretningsforbindelser, samt en respektert samfunnsaktør som driver virksomheten sin på et bærekraftig, etisk og sosialt vis. Ørns viktigste bidrag til samfunnet er å skape verdier, gode arbeidsplasser og utvikle fremtidsrettede produkter som hjelper brukerne å øke sin produktivitet og kontrollere og redusere sine utslipp av klimagasser og andre former for forurensning. Vi skaper også samfunnsverdier gjennom utvikling og innovasjon. Selskapets virksomhet belaster det eksterne miljø slik det er normalt for denne type virksomhet. I 2021 vil vi igangsette arbeidet med å utarbeide en bærekraftsrapport som vil inngå i Ørns årsrapport. Det vises for øvrig til selskapets policy-dokument for ESG som er tilgjengelig på selskapets hjemmesider.

Likestilling

Av konsernets 7 ledende ansatte, er 6 menn og 1 kvinne. I styret sitter det per i dag kun menn, men det vil på ordinær generalforsamling bli fremmet forslag om nytt kvinnelig styremedlem. Fordelingen menn/kvinner i selskapet er i dag 80/20. Konsernet er bevisst på at det ikke skal forekomme forskjellsbehandling blant ansatte, og ønsker å være en attraktiv arbeidsplass, uavhengig av kjønn eller andre forhold. Ørn Software vil fortsette å jobbe for å øke kvinneandelen i selskapet.

Ikke-diskriminering og tilgjengelighet

Styret vurderer arbeidsmiljøet til å være godt på alle kontor. Konsernet har stort fokus på at de ansatte skal ha det fint på arbeidsplassen sin og at de skal utvikle seg som enkeltpersoner. Siden 2018 har konsernet hatt en dedikert HR-leder, som også sitter i ledergruppen. Det gjøres kontinuerlig arbeid for å sikre et godt arbeidsmiljø, samt påse at man har gode rutiner som ivaretar de ansattes på en god måte og som legger til rette for personlig utvikling. Registrert sykefravær var gjennom 2020 på 2,65 %. Det er ikke meldt om skader eller ulykker på arbeidsplassene i løpet av året. Det har ikke inntruffet nye hendelser så langt i 2021.

Trondheim, 3. mars 2021

I styret for Ørn Software Holding AS

Joar Welde
Styrets leder

Widar Salbuvik
Styremedlem

Andreas Loktu
Styremedlem







Roger Larsen
Styremedlem

Pål Rødseth
Styremedlem

Sten-Roger Karlsen
Daglig leder




Electronic signature

| | |
|---|---|
| <p><i>Signed by</i></p> <p>Welde, Joar</p> <p><i>(Identity verified with BankID Mobil (NO))</i></p> <p> bankID</p> | <p><i>Date and time</i> (UTC+01:00) Amsterdam, Berlin, Bern, Rome, Stockholm, Vienna</p> <p>06.03.2021 19.13.32</p> <p><i>Date of birth</i></p> <p>1972-12-17</p> <p><i>Signature method</i></p> <p>BankID Mobil (NO)</p> |
| <p><i>Signed by</i></p> <p>Loktu, Andreas</p> <p><i>(Identity verified with BankID Mobil (NO))</i></p> <p> bankID</p> | <p><i>Date and time</i> (UTC+01:00) Amsterdam, Berlin, Bern, Rome, Stockholm, Vienna</p> <p>07.03.2021 14.56.57</p> <p><i>Date of birth</i></p> <p>1988-01-15</p> <p><i>Signature method</i></p> <p>BankID Mobil (NO)</p> |
| <p><i>Signed by</i></p> <p>Salbuvik, Widar</p> <p><i>(Identity verified with BankID Mobil (NO))</i></p> <p> bankID</p> | <p><i>Date and time</i> (UTC+01:00) Amsterdam, Berlin, Bern, Rome, Stockholm, Vienna</p> <p>06.03.2021 18.13.34</p> <p><i>Date of birth</i></p> <p>1958-08-30</p> <p><i>Signature method</i></p> <p>BankID Mobil (NO)</p> |
| <p><i>Signed by</i></p> <p>Larsen, Roger</p> <p><i>(Identity verified with BankID Mobil (NO))</i></p> <p> bankID</p> | <p><i>Date and time</i> (UTC+01:00) Amsterdam, Berlin, Bern, Rome, Stockholm, Vienna</p> <p>07.03.2021 11.14.22</p> <p><i>Date of birth</i></p> <p>1973-02-22</p> <p><i>Signature method</i></p> <p>BankID Mobil (NO)</p> |
| <p><i>Signed by</i></p> <p>Rødseth, Pål Marius</p> <p><i>(Identity verified with BankID (NO))</i></p> <p> bankID</p> | <p><i>Date and time</i> (UTC+01:00) Amsterdam, Berlin, Bern, Rome, Stockholm, Vienna</p> <p>06.03.2021 23.09.37</p> <p><i>Date of birth</i></p> <p>1968-09-19</p> <p><i>Signature method</i></p> <p>BankID (NO)</p> |
| <p><i>Signed by</i></p> <p>Karlsen, Sten-Roger</p> <p><i>(Identity verified with BankID (NO))</i></p> <p> bankID</p> | <p><i>Date and time</i> (UTC+01:00) Amsterdam, Berlin, Bern, Rome, Stockholm, Vienna</p> <p>06.03.2021 18.14.33</p> <p><i>Date of birth</i></p> <p>1974-05-30</p> <p><i>Signature method</i></p> <p>BankID (NO)</p> |





Årsrapport 2020





Ørn Software Holding AS konsern



RESULTATREGNSKAP

| Driftsinntekter og driftskostnader | Noter | 2020 | 2019 |
|--|-------|-------------------|-------------------|
| Salgsinntekt | 11 | 81 068 332 | 66 417 932 |
| Annen driftsinntekt | 11 | 856 715 | 1 263 019 |
| Sum driftsinntekter | | 81 925 048 | 67 680 951 |
| Varekostnad | | 5 899 724 | 5 341 006 |
| Lønnskostnad | 3, 9 | 41 814 620 | 32 231 940 |
| Avskrivning av driftsmidler og immaterielle eiendeler | 4 | 21 270 606 | 15 975 979 |
| Nedskrivning av driftsmidler og immaterielle eiendeler | 4 | 0 | 968 707 |
| Annen driftskostnad | 3, 4 | 16 337 960 | 12 765 448 |
| Sum driftskostnader | | 85 322 910 | 67 283 080 |
| Driftsresultat | | -3 397 862 | 397 871 |
| Finansinntekter og finanskostnader | | | |
| Annen renteinntekt | | 19 133 | 177 439 |
| Annen finansinntekt | | 760 135 | 65 839 |
| Annen rentekostnad | | -2 318 963 | -1 173 497 |
| Annen finanskostnad | | -1 143 554 | -142 361 |
| Resultat av finansposter | 10 | -2 683 249 | -1 072 580 |
| Ordinært resultat før skattekostnad | | -6 081 111 | -674 709 |
| Skatt | 8 | 1 685 058 | -1 812 198 |
| Arsresultat | | -4 396 053 | -2 486 907 |
| Overføringer | | | |
| Overført til/ fra annen egenkapital | | -4 396 053 | -2 486 907 |
| Sum overføringer | 9 | -4 396 053 | -2 486 907 |



Ørn Software Holding AS konsern



BALANSE

| Eiendeler | Noter | 2020 | 2019 |
|--------------------------------------|-------|--------------------|-------------------|
| Anleggsmidler | | | |
| Immaterielle eiendeler | | | |
| Forskning og utvikling | 4 | 113 619 065 | 50 615 371 |
| Utsatt skattefordel | 8 | 0 | 1 516 441 |
| Goodwill | 4 | 66 049 919 | 5 939 569 |
| Sum immaterielle eiendeler | | 179 668 985 | 58 071 381 |
| Varige driftsmidler | | | |
| Driftsløsøre, inventar o.a. utstyr | 4, 6 | 1 740 232 | 1 317 480 |
| Sum varige driftsmidler | | 1 740 232 | 1 317 480 |
| Finansielle driftsmidler | | | |
| Investeringer i aksjer | | 33 550 | 0 |
| Andre fordringer | 5, 6 | 0 | 249 926 |
| Sum finansielle anleggsmidler | | 33 550 | 249 926 |
| Sum anleggsmidler | | 181 442 766 | 59 638 787 |
| Omløpsmidler | | | |
| Fordringer | | | |
| Kundefordringer | 6 | 9 148 293 | 1 578 702 |
| Andre kortsiktige fordringer | 6 | 8 780 681 | 3 117 207 |
| Sum fordringer | | 17 928 975 | 4 695 909 |
| Investeringer | | | |
| Bankinnskudd, kontanter o.l. | 2 | 65 288 586 | 2 319 765 |
| Sum omløpsmidler | | 83 217 560 | 7 015 674 |
| Sum eiendeler | | 264 660 326 | 66 654 461 |



Ørn Software Holding AS konsern



BALANSE

| Egenkapital og gjeld | Noter | 2020 | 2019 |
|--|----------|--------------------|--------------------|
| Innskutt egenkapital | | | |
| Aksjekapital | 7, 9 | 6 075 023 | 4 660 969 |
| Overkurs | 9 | 104 964 986 | 60 425 467 |
| Annen innskutt egenkapital | 9 | 878 735 | 88 900 |
| Sum innskutt egenkapital | | 111 918 743 | 65 175 336 |
| Opptjent egenkapital | | | |
| Annen egenkapital | 9 | -33 345 645 | -30 176 211 |
| Sum opptjent egenkapital | | -33 345 645 | -30 176 211 |
| Sum egenkapital | 9 | 78 573 098 | 34 999 125 |
| Gjeld | | | |
| Avsetning for forpliktelser | | | |
| Utsatt skatt | 8 | 8 580 731 | 0 |
| Sum avsetning for forpliktelser | | 8 580 731 | 0 |
| Annen langsiktig gjeld | | | |
| Gjeld til kredittinstitusjoner | 5, 6 | 116 553 537 | 13 712 364 |
| Sum annen langsiktig gjeld | | 116 553 537 | 13 712 364 |
| Kortsiktig gjeld | | | |
| Konvertible lån | 5, 14 | 5 580 006 | 0 |
| Gjeld til kredittinstitusjoner | 5, 6, 10 | 0 | 3 907 567 |
| Leverandørgjeld | | 5 929 869 | 3 904 580 |
| Betalbar skatt | 8 | 63 115 | 0 |
| Skyldig offentlige avgifter | | 5 877 865 | 3 142 320 |
| Annen kortsiktig gjeld | 16 | 43 502 105 | 6 988 505 |
| Sum kortsiktig gjeld | | 60 952 961 | 17 942 972 |
| Sum gjeld | | 186 087 229 | 31 655 336 |
| Sum egenkapital og gjeld | | 264 660 326 | 66 654 461 |



Ørn Software Holding AS konsern



BALANSE

Trondheim, 03.03.2021
Styret i Ørn Software Holding AS

Joar Welde
styreleder

Widar Salbuvik
styremedlem

Roger Larsen
styremedlem

Pål Marius Rødseth
styremedlem

Andreas Santos Loktu
styremedlem

Sten-Roger Karlsen
daglig leder



Kontantstrømsoppstilling Ørn Software Holding AS, konsern

| | 2020 | 2019 |
|--|---------------------|-------------------|
| Kontantstrømmer fra operasjonelle aktiviteter | | |
| Resultat før skattekostnad | -6 081 111 | -674 709 |
| Tap/ gevinst ved salg av eiendeler | -162 991 | 0 |
| Avskrivninger | 21 270 606 | 15 975 979 |
| Nedskrivning/reversering anleggsmidler | 0 | 968 707 |
| Avsetning for opsjønskostnader ført mot annen innskutt egenkapital | 789 835 | 0 |
| Endring i kundefordringer | -1 776 799 | 2 135 330 |
| Endring i vareleverandørgjeld | 423 503 | 1 162 566 |
| Endring i andre tidsavgrensingsposter | 11 906 296 | -4 303 806 |
| Effekt av valutakursendringer | 364 797 | 0 |
| Netto kontantstrøm fra operasjonelle aktiviteter | 26 734 137 | 15 264 067 |
| Kontantstrøm fra investeringsaktiviteter | | |
| Utbetalinger ved kjøp av varige driftsmidler | -929 035 | -357 807 |
| Innbetalinger ved salg av immaterielle eiendeler | 800 000 | 0 |
| Utbetaling ved kjøp av immaterielle eiendeler | -26 957 591 | -11 848 801 |
| Innbetalinger på lånefordring (korts./langs.) | 0 | 4 006 606 |
| Utbetalinger ved kjøp av aksjer, obligas. / konsernbidrag til DS | -84 308 561 | 0 |
| Netto kontantstrøm fra investeringsaktiviteter | -111 395 186 | -8 200 002 |
| Kontantstrømmer fra finansieringsaktiviteter | | |
| Netto innbetaling kassekreditt | 0 | 1 748 929 |
| Netto utbetaling kassekreditt | -4 533 079 | 0 |
| Innbetalinger gjeld konsernselskaper | 0 | 0 |
| Innbetalinger ved opptak av annen gjeld (korts./langs.) | 103 497 136 | 0 |
| Utbetalinger ved nedbetaling av annen gjeld (korts./langs.) | -302 702 | -9 485 239 |
| Innbetalinger av egenkapital | 41 101 687 | |
| Netto kontantstrømmer fra finansieringsaktiviteter | 139 763 042 | -7 736 310 |
| Netto kontantstrøm for perioden | 55 101 993 | -672 245 |
| Effekt av valutakursendringer på kontanter og kontantekvivalenter | -718 058 | 0 |
| Kontanter og kontantekvivalenter ved periodens begynnelse | 2 319 765 | 2 992 010 |
| Kontanter fra oppkjøpte selskap | 8 584 886 | |
| Kontanter og kontantekvivalenter ved periodens slutt | 65 288 586 | 2 319 765 |
| Denne består av: | | |
| Bankinnskudd m.v. | 65 288 586 | 2 319 765 |
| Ubenyttet driftskreditt utgjør i tillegg | 7 000 000 | 3 092 433 |



Ørn Software Holding AS, konsern

Noter til årsregnskapet 2020

Note 1. Regnskapsprinsipper

Ørn Software Holding AS er et norsk aksjeselskap, med forretningsadresse Basengbakken 4 i Trondheim. Selskapet skiftet i forbindelse med en konsernintern reorganisering (se under) navn fra Dash Software AS til View Software Holding AS i november 2020, før selskapet den 16. februar 2021 skiftet navn til Ørn Software Holding AS.

Årsregnskapet er satt opp i samsvar med regnskapsloven og god regnskapsskikk for øvrige foretak.

Reorganisering og konsolidering

I 2019 utarbeidet ikke selskapet konsernregnskap, iht unntaksreglene i regnskapsloven 3-9, da det ikke var vesentlig for å bedømme konsernets resultat og stilling. Morselskapet hadde et datterselskap, Dash Software AS (som nå er blitt morselskap). Siden selskapet nå er blitt morselskap, er sammenligningstallene omarbeidet, resultat før og etter skatt er redusert med NOK 3 000, omløpsmidler (bankinnskudd) økt med NOK 25 000 og egenkapitalen økt med NOK 25 000.

Det ble i 2020 gjennomført en reorganisering av eierskapet til Ørn Software AS (tidligere View Software AS, og tidligere konsernspiss) med etablering av Selskapet som nytt morselskap i konsernet. Selskapet var frem til reorganiseringen ett datterselskap av Ørn Software AS. Reorganiseringen ble gjennomført gjennom en serie av transaksjoner hvor aksjonærene i Ørn Software gjennomførte et tingsinnskudd av aksjene i Ørn Software AS inn i Selskapet, mot vederlagsaksjer i Selskapet. Regnskapsmessig ble transaksjonen vurdert til å være en konsernintern omorganisering med uendret eierskap. Med analogi til "pooling of interest method" konsernverdier ble videreført i det nye konsernet, herunder at konsernregnskapet presenteres som om Selskapet også historisk har vært konsernspiss noe som innebærer at sammenligningstall også er videreført.

Vesentlige hendelser i 2020

Datterselskapet Ørn Software AS, har gjennom 2020 gjennomført flere oppkjøp. Den 10. januar 2020 ble selskapene View Software Sweden AB (tidl. Avector AB) og Pixelwerk AS ervervet. Pixelwerk AS ble påfølgende fusjonert inn i Ørn Software AS som en ordinær mor datterfusjon basert på konsernkontinuitet og skattemessig kontinuitet. Selskapene er innarbeidet i konsernregnskapet fra gjennomføringstidspunktet.

Ultimo desember 2020 kjøpte datterselskapet Ørn Software AS selskapene Entro IT AS og MainManager Ehf samt deres datterselskaper. Selskapene er konsolidert inn fra oppkjøpstidspunktet, og er således reflektert i balansen pr. 31. desember 2020.

Konsernstruktur

Per 31.12.2020 består konsernregnskapet til Ørn Software Holding AS av følgende datterselskaper og datterdatterselskaper:

Ørn Software Holding AS, morselskap

Ørn Software AS, *datter*

- View Software Sweden AB, *datterdatter*

- MainManger Ehf konsern, *datterdatter*

- Entro IT AS konsern, *datterdatter*

I MainManager Ehf konsernet inngår deres datterselskaper MainManger Norge AS og MainManager Denmark AS.

I Entro IT konsern inngår datterselskapet Entro AB.

Fortsatt drift

Regnskapet er avlagt under forutsetningen om fortsatt drift.

Konsolidering og oppkjøp

Konsernregnskapet inkluderer datterselskaper hvor selskapet har bestemmende innflytelse. Bestemmende innflytelse oppnås normalt når konsernet eier mer enn 50 % av aksjene i selskapet, og konsernet er i stand til å utøve faktisk kontroll over selskapet. Selskapet har pr. 31.12.2020 kun datterselskaper med 100 % eierskap (og stemmerettighet). Transaksjoner og mellomværende mellom selskapene i konsernet er eliminert. Konsernregnskapet er utarbeidet etter ensartede prinsipper, ved at datterselskapet følger de samme regnskapsprinsipper som morselskapet.



Ørn Software Holding AS, konsern

Noter til årsregnskapet 2020

Oppkjøpsmetoden benyttes ved regnskapsføring av virksomhetssammenslutninger. Selskaper som er kjøpt eller solgt i løpet av året inkluderes i konsernregnskapet fra det tidspunktet kontroll oppnås og inntil kontroll opphører. Dersom det foreligger betingede forpliktelser (i.e. earn-out) i forbindelse med oppkjøp foretas det en avsetning dersom det er sannsynlighetsovervekt for at den betingede forpliktelsen vil inntreffe. Videre utføres det en foreløpig merverdianalyse, hvor anskaffelskost tilordnes identifiserbare eiendeler og gjeld. Eventuell merverdi utover identifiserbare eiendeler henføres til goodwill. Det avsettes videre for utsatt skatt knyttet til merverdier, med motpost goodwill (såkalt teknisk goodwill). Merverdier og goodwill avskrives lineært over gjenværende forventede levetid.

Valuta

Konsernets presentasjonsvaluta er norske kroner (NOK), som også er morselskapets funksjonelle og presentasjonsvaluta. Transaksjoner i utenlandsk valuta omregnes til kursen på transaksjonstidspunktet. Pengeposter i utenlandsk valuta omregnes til norske kroner ved å benytte balansedagens kurs. Ikke-pengeposter som måles til historisk kurs uttrykt i utenlandsk valuta, omregnes til norske kroner ved å benytte valutakursen på transaksjonstidspunktet. Ikke-pengeposter som måles til virkelig verdi uttrykt i utenlandsk valuta, omregnes til valutakursen fastsatt på måletidspunktet. Valutakursendringer resultatføres løpende i regnskapsperioden under andre finansposter, mens omregningsdifferanser knyttet til konsolidering av datterselskaper med annen funksjonell valuta enn NOK føres mot egenkapital.

Salgsinntekter

Selskapets inntekter består primært av inntekter knyttet til "Software as a Solution" tjenester. Inntektsføringen skjer lineært i samsvar med den underliggende avtalen, en stor del av selskapets avtaler er gjentakende.

Vurdering og klassifisering av balanseposter

Eiendeler bestemt til varig eie eller bruk er klassifisert som anleggsmidler. Eiendeler som er knyttet til varekretsløpet er klassifisert som omløpsmidler. Fordringer klassifiseres som omløpsmidler hvis de skal tilbakebetales i løpet av ett år. For gjeld er analoge kriterier lagt til grunn. Første års avdrag på langsiktige fordringer og langsiktig gjeld klassifiseres likevel ikke som omløpsmiddel og kortsiktig gjeld.

Fordringer

Kundefordringer og andre fordringer er oppført i balansen til pålydende etter fradrag for avsetning til forventet tap. Avsetning for tap gjøres på grunnlag av individuelle vurderinger av de enkelte fordringene. I tillegg gjøres det for øvrige kundefordringer en uspesifisert avsetning for å dekke antatt tap.

Pensjonsforpliktelser

Selskapet har innskuddsbasert tjenstepensjonsavtale gjennom en forsikringsavtale som tilfredsstiller kravene i eksisterende lovgivning på området. Årets betalte premie er kostnadsført i resultatregnskapet.

Forskning og utvikling

Selskapets forsknings- og utviklingskostnader vurderes separat. Utgifter til utvikling balanseføres i den grad det kan identifiseres en fremtidig økonomisk fordel knyttet til utvikling av en identifiserbar immaterielle eiendel og utgiftene kan måles pålitelig. I motsatt fall kostnadsføres slike utgifter løpende. Balanseført utvikling avskrives lineært over forventet økonomisk levetid. Utgifter til forskning kostnadsføres løpende.

Varige driftsmidler

Varige driftsmidler balanseføres og avskrives lineært over driftsmidlets forventede levetid. Vesentlige driftsmidler som består av betydelige komponenter med ulik levetid er dekomponert med ulik avskrivningstid for de ulike komponentene. Direkte vedlikehold av driftsmidler kostnadsføres løpende under driftskostnader, mens påkostninger eller forbedringer tillegges driftsmidlets kostpris og avskrives i takt med driftsmidlet. Dersom gjenvinnbart beløp av driftsmiddelet er lavere enn balanseført verdi foretas nedskrivning til gjenvinnbart beløp. Gjenvinnbart beløp er det høyeste av netto salgsverdi og verdi i bruk. Verdi i bruk er nåverdien av de fremtidige kontantstrømmene som eiendelen forventes å generere.



Ørn Software Holding AS, konsern

Noter til årsregnskapet 2020

Nedskrivningsvurderinger immaterielle eiendeler (goodwill og aktivert utvikling med definert levetid)

Goodwill og immaterielle eiendeler avskrives lineært etter første gangs innregning. Ved eventuelle indikatorer på varig verdifall, foretas det en nedskrivningsvurdering til estimert gjenvinnbart beløp. Dersom gjenvinnbart beløp av goodwill eller andre immaterielle eiendeler er lavere enn balanseført verdi foretas nedskrivning til gjenvinnbart beløp. Gjenvinnbart beløp er det høyeste av netto salgsverdi og verdi i bruk. Verdi i bruk er nåverdien av den kontantstrømsgenererende enheten sine forventede kontantstrømmer. Eventuelle nedskrivninger kan ikke reverseres.

Offentlige tilskudd

Mottatt offentlige tilskudd knyttet til forskningsaktivert som er kostnadsført, føres som kostnadsreduksjon. Tilskudd knyttet til aktiverte utviklingskostnader føres som reduksjon av aktiverte beløp.

Opsjoner til ansatte

Konsernet har en aksjebasert avlønningsplan med oppgjør i Selskapets aksjer. Ved tildeling foretas det en verdimåling av opsjonenes egen og tidsverdi som kostnadsføres over opptjeningsperioden, med motpost annen innskutt egenkapital. Selskapet benytter Black & Schooles opsjonsprisindemodell for verdsettelse av opsjoner. Ved overgang til regnskapsregler for øvrige og store foretak i 2020, har selskapet anvendt forenklingsmetoden, og kostnadsført også tidligere års opsjonskostnad i 2020. Det foretas avsetning for arbeidsgiveravgift på egenverdien av opsjoner.

Lån

Lån regnskapsføres til virkelig verdi når utbetaling av lånet finner sted, med fradrag for transaksjonskostnader. I etterfølgende perioder regnskapsføres lån til amortisert kost beregnet ved bruk av effektiv rente. Lån klassifiseres som kortsiktig gjeld, med mindre det foreligger en ubetinget rett til å utsette betaling i mer enn 12 måneder fra balansedato.

Kontantstrømsoppstilling

Kontantstrømsoppstillingen utarbeides etter den indirekte metoden. Kontanter og kontantekvivalenter omfatter kontanter, bankinnskudd og andre kortsiktige, likvide plasseringer som umiddelbart og med uvesentlig kursrisiko kan konverteres til kjente kontantbeløp og med gjenværende løpetid mindre enn tre måneder fra anskaffelsesdato.

Skatt

Skattekostnaden i resultatregnskapet omfatter både periodens betalbare skatt og endring i utsatt skatt. Utsatt skatt beregnes med aktuell skattesats på grunnlag av de midlertidige forskjeller som eksisterer mellom regnskapsmessige og skattemessige verdier, samt eventuelt skattemessig underskudd til fremføring ved utgangen av regnskapsåret. Underskudd til fremføring og eventuelle andre netto skattefordeler balanseføres kun dersom det er sannsynlig at den kan bli utnyttet. Skatteøkende og skattereduserende midlertidige forskjeller som reverserer eller kan reversere i samme periode og innenfor samme skattejurisdiksjon er utlignet. Betalbar skatt og utsatt skatt er regnskapsført direkte mot egenkapitalen i den grad skattepostene relaterer seg til poster ført direkte mot egenkapitalen.

Vesentlige estimater og skjønnsmessige vurderinger

Ledelsen har brukt estimater og forutsetninger som har påvirket resultatregnskapet og verdsettelsen av eiendeler og gjeld, samt usikre eiendeler og forpliktelser på balansedagen under utarbeidelsen av årsregnskapet i henhold til god regnskapsskikk. I vurderingen av estimater har også ledelsen lagt til grunn generell økt usikkerhet i markedet, oppstått på bakgrunn av COVID-19. Regnskapet er påvirket av følgende vesentlige estimater og skjønnsmessige vurderinger:

Allokering av merverdier i forbindelse med oppkjøp

Konsernet har i løpet av 2020 gjennomført 4 oppkjøp (se vesentlige hendelser over) I forbindelse med allokering av merverdier foretar ledelsen en konkret vurdering av det oppkjøpte selskapets eiendeler og forpliktelser. I forbindelse med oppkjøpsprosessen har ledelsen gjort grundige vurderinger og opparbeidet seg detaljert kjennskap om target selskapets virksomhet og eventuelle forpliktelser, samt at oppkjøpte selskap har tilnærmet lik virksomhet som Selskapet. Basert på type virksomhet så vil det typisk oppstå merverdier knyttet til utvikling og teknologi. Kunde kontrakter er normalt sett ett-årlige, med mulighet for reprising ved eventuell fornyelse. Kontraktene har også normalt 3 måneders oppsigelsestid, og det er derfor sjeldent identifisert merverdi til kunde kontrakter. Andre eiendels og gjeldsposter er normal arbeidskapital hvor virkelig verdi er antatt å være lik bokført verdi. Merverdi utover det som allokeres til identifiserbare eiendeler henføres til goodwill, som da inkluderer synergi effekter og ansatte som ikke kan henføres til spesifikke eiendelsposter.

Gjenværende levetid på goodwill og aktiverte utviklingskostnader

Ledelsen har vurdert at aktiverte utviklingskostnader normalt har en økonomisk levetid på 5 år, mens goodwill avskrives over 8 år. Levetiden på de aktiverte utviklingskostnadene og goodwill er knyttet til forventede salgsinntekter fra software og inntekter fra de eksisterende kundeavtalene.

Grensedragning mellom forskning (kostnadsføring) og utvikling (balanseføring)

Det foreligger ofte en skjønnsmessig vurdering knyttet til tidspunkt når et forskningsprosjekt går over i utviklingsfasen. Sentralt i denne vurderingen er når prosjektet er ansett som kommersielt gjennomførbart. Amortisering påbegynnes når utviklingsprosjektet er antatt ferdigstilt og klart til bruk.



Ørn Software Holding AS, konsern

Noter til årsregnskapet for 2020

Note 2 Bundne midler

| | 2020 | 2019 |
|--|-----------|-----------|
| I posten inngår bundne bankinnskudd med: | 1 965 531 | 1 433 368 |

Note 3 Lønnskostnader og godtgjørelser

| Lønnskostnader | 2020 | 2019 |
|---|-------------------|-------------------|
| Lønninger | 47 259 921 | 31 026 044 |
| Arbeidsgiveravgift | 6 925 460 | 5 398 649 |
| Reduksjon skattefunn og aktiverte lønninger | -14 731 686 | -9 388 052 |
| Pensjonskostnader | 1 507 419 | 1 386 394 |
| Andre ytelser | 853 506 | 3 808 905 |
| Sum | 41 814 620 | 32 231 940 |

Gjennomsnittlig antall årsverk: 60 44

| Ytelser til ledende personer | Daglig leder | Styret |
|------------------------------|--------------|---------|
| Lønn | 1 452 504 | 592 300 |
| Annen godtgjørelse | 832 713 | 0 |
| Pensjon | 79 268 | 0 |

Det foreligger en avtale med daglig leder om bonus knyttet til økning i avtalte gjentakende inntekter, i 2020 utgjorde denne bonusen 0,83 MNOK. Daglig leder har videre en ordinær sluttavtale på 6 måneder ved oppsigelse. Daglig leder inngår i selskapets opsjonsprogram for ledelsen. Selskapet er pliktig til å ha tjenstepensjonsordning etter lov om obligatorisk tjenstepensjon. Selskapets innskuddsbaserte pensjonsordninger tilfredsstiller kravene i denne lov.

| Kostnadsført godtgjørelse til revisor | 2020 | 2019 |
|---------------------------------------|----------------|----------------|
| Revisjon | 255 400 | 315 000 |
| Andre tjenester | 12 000 | 19 000 |
| Sum godtgjørelse til revisor | 267 400 | 334 000 |



Ørn Software Holding AS, konsern

Noter til årsregnskapet for 2020

Note 4 Anleggsmidler

| | FOU/ immaterielle eiendeler | Goodwill | Driftsløsøre | SUM |
|---|-----------------------------------|-------------------|------------------|--------------------|
| Anskaffelseskost 31.12.2019 | 91 593 123 | 18 848 323 | 4 849 152 | 115 290 598 |
| Årets avgang | -8 399 769 | 0 | -1 825 503 | -10 225 273 |
| Tilgang ved konserndannelse | 74 103 805 | 50 254 087 | 816 911 | 125 174 804 |
| Årets tilgang | 19 582 832 | 7 398 931 | 929 035 | 27 910 798 |
| Anskaffelseskost 31.12.2020 | 176 879 990 | 76 501 341 | 4 769 595 | 258 150 926 |
| Akkumulerte avskrivninger 31.12.2019 | 39 897 754 | 6 001 980 | 3 518 800 | 49 418 534 |
| Tilgang ved konserndannelse | -7 762 761 | 0 | -1 825 503 | -9 588 265 |
| Avgang akkumulerte av- og nedskrivninger | 14 963 711 | 0 | 652 543 | 15 616 254 |
| Valutadifferanser | 24 083 | 0 | 496 | 24 579 |
| Årets avskrivninger | 16 138 138 | 4 449 441 | 683 027 | 21 270 606 |
| Akkumulerte avskrivninger 31.12.2020 | 63 260 925 | 10 451 421 | 3 029 363 | 76 741 709 |
| Bokført verdi 31.12.2020 | 113 619 065 | 66 049 920 | 1 740 232 | 181 409 218 |
| Årets ordinære avskrivninger | 16 138 138 | 4 449 441 | 683 027 | 21 270 606 |
| Årets nedskrivning | 0 | | | 0 |
| Økonomisk levetid | 3 -5 år | 8 år | 3 -8 år | |

Pixelwerk AS sine verdier for anskaffelseskost og akkumulerte avskrivninger i fra 2019 er medtatt i tallene per 31.12.2019. Det samme er justert verdi for goodwill som følge av feil utsatt skattbehandling tidligere år knyttet til kjøpene av Uni Pluss og Synkarion.

Spesifikasjon av goodwill:

Konsernet har foretatt følgende oppkjøp med gjenværende goodwill avskrivning per 31.12.2020:

| | Gjenværende avskrivningstid | Bokført verdi |
|---|--------------------------------|---------------|
| Lydia AS, fusjonert med Ørn Software i 2016 | 2,8 år | 2 602 927 |
| Uni Eiendom AS, fusjonert med Ørn Software i 2018 | 5,5 år | 6 710 474 |
| Synkarion AS, fusjonert med Ørn Software i 2018 | 5,5 år | 1 176 901 |
| Pixelwerk AS, fusjonert med Ørn Software i 2020 | 7 år | 6 474 065 |
| View Software Sweden AB | 7 år | 8 179 753 |
| MainManger Ehf | 8 år | 22 199 975 |
| Entro IT AS | 8 år | 18 705 823 |

Årets tilgang på balanseført FOU utgjør utvikling av software innen alle våre produktområder. All ny tilgang avskrives over en estimert økonomisk levetid på 3-5 år,

Av samlet bokført verdi på FOU per 31.12.2020 avskrives dette etter følgende inndeling:

| | | |
|---|--------|-------------|
| Innen 1 år | 24,2 % | 27 488 751 |
| Innen 2 år | 23,8 % | 27 013 637 |
| Innen 3 år | 19,8 % | 22 510 042 |
| Innen 4 år | 12,6 % | 14 344 044 |
| Innen 5 år | 10,0 % | 11 358 307 |
| Nyutvikling, avskrivninger ikke påstartet | 9,6 % | 10 904 286 |
| SUM bokført FOU | | 113 619 065 |

Nedskrivning av FOU i 2019 var knyttet til styrets beslutning om opphør og salg av Synkarion Auto i 2020.



Ørn Software Holding AS, konsern

Noter til årsregnskapet for 2020

Note 4 Anleggsmidler, fortsetter

Ledelsen har foretatt en vurdering av hvorvidt det foreligger nedskrivningsindikatorer knyttet til goodwill og aktivert utviklingskostnad, spesielt hensyntatt den generelle markedusikkerheten knyttet til COVID-19. Selskapet er i en vekstfase, positiv utvikling i gjentakende kundekontrakter og omsetning per kunde. En betydelig del av både goodwill og aktiverte utviklingskostnader skyldes oppkjøp i løpet av 2020 som bidrar til at konsernet kan tilby kunder et mer omfattende tjenestespekter. Det er således ikke identifisert noen impairment indikatorer, og det er derfor ikke foretatt en nedskrivningstest pr. 31.12. Ledelsen har videre også foretatt en revurdering av økonomisk levetid for balanseført FOU og har basert på denne vurdering konkludert med at eksisterende avskrivningsplan fremstår som forsvarlig å videreføre.

Arlig leie av ikke balanseførte driftsmidler

| Leieobjekt | Leieperiode | Arlig leie |
|------------------------------------|-------------|------------|
| Kontorlokaler og parkeringsplasser | 1-4 år | 3 492 668 |
| Kontormaskiner | 3 år | 325 246 |

Note 5 Fordringer og gjeld

| | 2020 | 2019 |
|--|------|---------|
| Fordringer med forfall senere enn ett år | 0 | 249 926 |
| Langsiktig gjeld med forfall senere enn 5 år | 0 | 0 |

Nominert fasilitetslån

Den langsiktig gjeld på kr. 116.553.537 er et nominert fasilitetslån på 115 MSEK, samt kapitaliserte renter og transaksjonskostnader knyttet til opptrekket. Lånet skal tilbakebetales i sin helhet i november 2024. Selskapets covenantskrav knyttet til dette låneopptrekket er som følger: Maksimal ARR Leverage ratio (total gjeld / årlig gjentatt inntekt) på 1,50: 1 i 4. kvartal 2020 og 1. kvartal 2021, som gradvis reduseres til 1.00: 1 i 3. kvartal 2024 og hvert påfølgende kvartal. Minimum likviditet på 12 MNOK. Kontanter måles som gjennomsnittet den siste måneden i hvert kvartal, og uutnyttede forpliktelser i henhold til konsernets RCF teller til likviditetspakt. Minimum EBITDAC på 10 MNOK pro forma justert for oppkjøp og avhendelse av selskaper og avtalte engangsjusteringer. Rentebetingelser fremkommer av note 10.

Kortsiktig konvertibelt lån

Det konvertible lånet på kr. 5.580.006 per 31.12.2020 ble konvertert til aksjer 16.02.2021. Dette var overtatt gjeld i fra datterselskapet Ørn Software AS per 31.12.2020 knyttet til deres kjøp av MainManger Ehf konsernet. Konverteringselementet ved denne transaksjonen var fastsatt som del av aksjekjøpsavtalen til en på forhånd pre-definert vekslingskurs. Under NGAAP er ikke et slikt særskilt konverteringselement som finansielt instrument. Det ble i forbindelse med konverteringen utstedt 1 300 246 nye aksjer i selskapet. For rentebetingelser se note 10. Selskapet er ikke i brudd per 31.12.2020.

Note 6 Pantstillelser og garantier m.v.

| Gjeld som er sikret ved pant o.l. | 2020 | 2019 |
|---|--------------------|-------------------|
| Gjeld til kredittinstitusjoner | 116 553 537 | 17 619 931 |
| Sum | 116 553 537 | 17 619 931 |
| Balanseført verdi av eiendeler pantsatt for egen gjeld | 2020 | 2019 |
| Driftsløsøre | 1 740 232 | 1 317 480 |
| Andre langsiktige og kortsiktige fordringer | 3 461 766 | 3 347 752 |
| Kundefordringer | 2 923 418 | 1 578 702 |
| Sum | 8 125 416 | 6 243 934 |

Langsiktig gjeld er knyttet til oppkjøp av selskapene i 2020, samt refinansiering av tidligere langsiktig gjeld. Alle aksjene i konsernet er pantsatt til fordel for gjeld til kredittinstitusjon.



Ørn Software Holding AS, konsern

Noter til årsregnskapet for 2020

Note 7 Aksjekapital og aksjonærinformasjon

Aksjekapitalen i View Software AS pr. 31.12.2020 består av en aksjeklasse på til sammen 60.750.225 aksjer à kr. 0,10. Samlet aksjekapital er kr. 6.075.023.

| Eierstruktur | Verv | Antall aksjer | Eierandel |
|-----------------------------------|--------------|-------------------|----------------|
| Viking Venture 11, 11b og 11,5 AS | (Styreleder) | 37 794 911 | 62,2 % |
| Breiangen AS | (Styemedlem) | 7 534 916 | 12,4 % |
| Mekatronikk Holding AS | | 6 260 283 | 10,3 % |
| Stellanor NUF | (Styemedlem) | 1 985 553 | 3,3 % |
| Pixelwerk Invest AS | | 1 237 782 | 2,0 % |
| Berget Holding AS | | 1 074 111 | 1,8 % |
| Code Zero AS | | 796 092 | 1,3 % |
| Erik Harstad AS | | 468 750 | 0,8 % |
| VALØ Invest AS | CFO | 455 523 | 0,7 % |
| Belle Époque Invest AS | CEO | 369 421 | 0,6 % |
| Sum øvrige aksjonærer | | 2 772 883 | 4,6 % |
| Totalt antall aksjer | | 60 750 225 | 100,0 % |

Note 8 Skatt

| Beregning av utsatt skatt/utsatt skattefordel | 2020 | 2019 |
|---|--------------------|-------------------|
| Midlertidige forskjeller | | |
| Fordringer | -273 794 | -118 841 |
| Varige driftsmidler og immaterielle eiendeler | 129 194 282 | 37 497 483 |
| Andre regnskapsmessige avsetninger | 3 503 276 | -75 000 |
| Uopptjent inntekt | 0 | -1 775 114 |
| Netto midlertidige forskjeller | 132 423 764 | 35 528 528 |
| Forskjeller som ikke inngår i beregning av utsatt skatt/utsatt skattefordel | -66 049 919 | -12 846 342 |
| Underskudd til fremføring | -27 370 524 | -6 993 518 |
| Grunnlag for utsatt skatt/ utsatt skattefordel | 39 003 321 | 15 688 668 |
| Utsatt skatt/ utsatt skattefordel (22%) | 8 580 731 | 3 451 507 |
| Balanseført utsatt skattefordel/ utsatt skatt | 8 580 731 | 3 451 507 |
| Skattepliktig inntekt | 2020 | 2019 |
| Ordinært resultat før skatt | -6 081 111 | -674 709 |
| Permanente forskjeller | 2 767 369 | -816 710 |
| Endring i midlertidige forskjeller | 1 555 198 | 9 929 817 |
| Anvendelse av fremførbart underskudd | 0 | -8 438 398 |
| Skattepliktig inntekt | -1 758 544 | 0 |
| Fordeling av skattekostnaden | 2020 | 2019 |
| Betalbar skatt | 0 | 0 |
| Sum betalbar skatt | 0 | 0 |
| Endring i utsatt skatt/skattefordel | -1 685 057 | 1 812 198 |
| Skattekostnad | -1 685 057 | 1 812 198 |



Ørn Software Holding AS, konsern

Noter til årsregnskapet for 2020

Note 8 Skatt, fortsetter

| Avstemming av skattekostnaden | 2020 | 2019 |
|--|------------|-----------|
| Regnskapsmessig resultat før skattekostnad | -6 081 111 | -674 709 |
| Beregnet skattekostnad | -1 337 844 | -147 869 |
| Skattekostnad i resultatregnskapet | -1 685 057 | 1 812 198 |
| Differanse | -347 212 | 1 960 067 |

Differansen består av følgende:

| | | |
|---------------------------------|----------|-----------|
| Skatt av permanente forskjeller | 608 821 | -179 676 |
| Andre forskjeller | -956 033 | 2 139 744 |
| Sum forklart differanse | -347 212 | 1 960 067 |

Betalbar skatt i balansen

| | | |
|--------------------------------------|---------------|----------|
| Betalbar skatt på årets resultat | 63 115 | 0 |
| Sum betalbar skatt i balansen | 63 115 | 0 |

Sammenligningstallene ovenfor vedrørende midlertidige forskjeller er omarbeidet i forhold til fjorårets regnskap knyttet til å innarbeide effekten av innfusjonering av datterselskap samt effekten relatert til feil i tidligere år, jf note 15.

Note 9 Egenkapital

| | Aksje- kapital | Overkurs | Annen innskutt EK | Annen EK | Sum |
|--|-------------------|--------------------|----------------------|--------------------|-------------------|
| Egenkapital 31.12.2019 | 30 000 | 65 086 436 | 88 900 | -30 176 211 | 35 029 125 |
| Feil i tidligere år korrigert mot inngående egenkapital for 2020 | | | | 1 362 689 | 1 362 689 |
| Egenkapital 01.01.2020 | 30 000 | 65 086 436 | 88 900 | -28 813 522 | 36 391 814 |
| Kapitalnedsettelse, tilbakebetaling | -30 000 | | | | -30 000 |
| Kapitalforhøyelse ved tingsinnskudd | 4 790 595 | 32 288 609 | | | 37 079 204 |
| Kapitalforhøyelse ved kontantinnskudd | 1 284 428 | 39 817 259 | | | 41 101 687 |
| Reduksjon ifm datterselskap som tingsinnskudd (vist i inngående balanse og årets resultat) | | -37 079 204 | | | -37 079 204 |
| datterselskap | | 4 851 886 | | | 4 851 886 |
| Opsjonsordning til management | | | 789 835 | | 789 835 |
| Årets resultat | | | | -4 396 053 | -4 396 053 |
| er hensyntatt i datterselskapets resultat | | | | -30 000 | -30 000 |
| Valutadifferanser vedr. egenkapitalen | | | | -106 070 | -106 070 |
| Egenkapital 31.12.2020 | 6 075 023 | 104 964 986 | 878 735 | -33 345 645 | 78 573 099 |

For nærmere beskrivelse av feil i tidligere år som er korrigert mot inngående egenkapital for 2020 som vist i tabellen ovenfor henvises det til forklaring som fremkommer av note 15.

Opsjonsprogram

| | |
|---|---------------------------|
| Antall opsjoner totalt tildelt fra tidligere | 3 252 500 |
| Antall opsjoner utdelt i løpet av året | 1 500 000 (november 2020) |
| Antall opsjoner innløst i løpet av året | 0 |
| Antall opsjoner totalt tildelt som ikke er innløst per 31.12.2020 | 4 752 500 |

Opsjonen vestes lineært over en periode på tre år fra tildelingen. De tildelte opsjonen fra tidligere år (3.252.500) anses som fullt opptjent ved salg av selskapet, ved at de begunstigede fratrer selskapet, eller ved en eventuell børsnotering av selskapet. Per 31.12.2020 er totalt 2.955.660 av opsjonene ferdig vestet.

Estimert tidsverdi og arbeidsgiveravgift knyttet til ordningen er medtatt som lønnskostnad (totalt 1,46 MNOK i 2020) og annen innskutt egenkapital i regnskapet for 2020 (0,8 MNOK).



Ørn Software Holding AS, konsern

Noter til årsregnskapet for 2020

Note 10 Finansiell markedsrisiko

Valutarisiko

Den primære valutarisikoen er knyttet til et SEK nominert fasilitetslån på inntil SEK 500 millioner utstedt i November 2020. Pr. 31.12 er det trukket opp SEK 115 millioner på dette lånet. NOK har gjennom 2020 vært volatil , og blitt betydelig svekket mot SEK, mye grunnet COVID-19 og den indirekte innvirkningen på oljeprisen. Selskapet har ikke inngått noen sikringsinstrumenter knyttet til opptrukken fasilitet. Annen valutarisiko anses lav, selskaper i konsernet har primært inntekter og kostnader i samme valuta.

Renterisiko

Konsernets renterisiko er relatert til fasilitetslånet i SEK. Konsernets rentebelastning er her knyttet til STIBOR med tillegg for en kontantrente (4,75%) som betales kvartalsvis og en PIK rente (3,75%) som kapitaliseres på lånet frem til forfall. Selskapet er ikke eksponert for annen renterisiko.

Likviditetsrisiko

Konsernet er i en vekstfase og har sikret tilstrekkelige fleksibilitet gjennom eksisterende bankbeholdning, opptreks muligheter både gjennom SEK nominert fasilitetslån (se over) samt ubenyttet kassekreditt på NOK 7 millioner i forhold til selskapets kortsiktige kapitalbehov. Ledelsen har videre løpende fokus på å holde arbeidskapitalen på et akseptabelt nivå, noe også selskapets avtalestruktur knyttet til fakturering av gjentakende kontrakter legger grunnlaget for. Eventuell videre vekst vil bli fundet gjennom en kombinasjon av opptreksmuligheter på fasilitetslån og egenkapitalfinansiering. Selskapet overholdt pr. 31.12 sine finansielle lånebetingelser som angitt i note 5.

Kreditrisiko

Kreditrisikoen er vurdert til å være akseptabel, selskapet har historisk lite tap på kundefordringer, og en stabil kundemasse som følger avtalte betalingsvilkår.

Note 11 Driftsinntekter

| | 2020 | 2019 |
|----------------------------|-------------------|-------------------|
| Salgsinntekter | 81 068 332 | 66 417 932 |
| <i>Norge</i> | 72 442 985 | 66 417 932 |
| <i>Sverige</i> | 8 625 347 | |
| Annen driftsinntekt | 856 715 | 1 263 019 |
| <i>Norge</i> | 224 955 | 1 263 019 |
| <i>Sverige</i> | 631 760 | |
| Sum driftsinntekter | 81 925 047 | 67 680 950 |

Selskapets samlede ARR ved utgangen av 2020 er på 107 MNOK etter oppkjøpet av MainManger Ehf og Entro IT AS.



Ørn Software Holding AS, konsern

Noter til årsregnskapet for 2020

Note 13 Virksomhetskjøp

Datterselskapet Ørn Software har i løpet av 2020 gjennomført fire oppkjøp, disse er:

Pixelwerk AS

Selskapet som har sin tilhørighet i Florø i Norge har utviklet software InControll for havbrukssektoren. Oppkjøpet ble gjennomført 10. januar 2020 og selskapet ble fusjonert med Ørn Software AS samme år. Omsetningen for dette selskapet var i 2020 3,7 MNOK med et resultat før skatt på 1,5 MNOK.

View Software Sweden AB

Selskapet som har sin tilhørighet i Ångelholm i Sverige har utviklet software V3i og Core Energy. Oppkjøpet ble gjennomført 10. januar 2020 og er Ørn Software sin første etablering utenfor Norge. Omsetningen for dette selskapet var i 2020 9,7 MNOK med et resultat før skatt på 0,9 MNOK.

MainManger Ehf

MainManager Ehf konsernet har sitt hovedkontor på Reykjavik med datterselskaper som har sin tilhørighet i både København og i Oslo. Kjøpet av MainManager ble gjennomført 22. desember 2020. Det medfører at deres resultatregnskap ikke er reflektert i konsernregnskapet for 2020 men balansen er medtatt i sin helhet. Basert på proforma tall ville kjøpet av MainManager konsernet bidratt med en omsetning på 24,8 MNOK og et resultat før skatt på 4,5 MNOK i konsernregnskapet til Ørn Software.

Entro IT AS

Entro IT AS ble stiftet på slutten av 2020 etter en fisjonering i fra Entro AS. Entro AS valgte å skille ut sin del av virksomheten knyttet til utvikling og drift av softwaren Optima. Optima er en løsning rettet mot optimalisering og rapportering innenfor energiområdet. Med på fisjonen fulgte deres datterselskap Entro AB som eies av Entro IT. Entro AB har som oppgave å selge softwaren til de svenske kundene. Ørn Software kjøpte Entro IT den 31.12.2020. Deres resultatregnskap er derfor ikke reflektert i konsernregnskapet for 2020 men balansen er medtatt i sin helhet. Basert på proforma tall ville kjøpet av Entro IT konsernet bidratt med en omsetning på 15,3 MNOK og et resultat før skatt på 7,3 MNOK i konsernregnskapet til Ørn Software. Det er knyttet en earnout til dette kjøpet som utgjør en 57% av økningen i nye inngåtte lisenskontrakter (ARR) fra kjøpstidspunktet frem til 31.12.2022 som selger (Entro AS) har bidratt til. Oppgjøret av denne skal skje i 2023.

Det henvises til note 4 for identifiserte merverdier ved oppkjøp.

Note 14 Hendelser etter balansedagen

Konsernets konvertible gjeld på NOK 5.580.006 ble konvertert til 1.300.246 nye aksjer på ekstraordinær generalforsamling den 4. februar 2021. Disse aksjene ble registret i Brønnøysundregisteret den 16. februar 2021.

Note 15 Endring tidligere år

Det har i tidligere år blitt innfusjonert datterselskaper med anvendelse av konsernkontinuitet, som har gitt opphav til blant annet balanseføring av merverdier relatert til FOU. Regnskapsføringen på fusjonstidspunktet hensyntok imidlertid ikke effekten en slik oppføring av merverdier ville ha for selskapets utsatte skatteposisjon. Sammenligningstallene i balansen pr 31.12.2019 er ikke omarbeidet, men siden denne identifiserte feilen er vurdert å skulle regnskapsføres direkte mot inngående egenkapital for 2020 er egenkapital-effekten vist på egen linje i egenkapital-noten, effekten på utsatt skatt er vist gjennom å benytte oppdatert og korrekt størrelse på de midlertidige forskjellene i sammenligningskolonnen for fjoråret i skattenoten samt at inngående verdi på goodwill i driftsmiddelnoten er økt med den tilhørende effekten på goodwill om de tidligere fusjonene hadde vært regnskapsført korrekt fra tidspunktet for fusjonene. Videre er det identifisert at det tidligere er trukket ut en midlertidig forskjell fra grunnlaget for utsatt skatt, som ikke skulle vært trukket ut. Også denne feilen er vist gjennom å korrigere i sammenligningskolonnen i skattenoten samt ved å inkludere egenkapitaleffekten på samme linje i egenkapitalnoten som forholdet knyttet til merverdier ved tidligere fusjoner.



Ørn Software Holding AS, konsern

Noter til årsregnskapet for 2020

Note 16 Kortsiktig gjeld

I annen kortsiktig gjeld inngår 19,1 MNOK som er resterende del av kjøpesummen for kjøp av Entro IT AS som ble utbetalt i februar 2021.



Statsautoriserte revisorer
Ernst & Young AS

Nygata 4, NO-1607 Fredrikstad
Postboks 257, NO-1601 Fredrikstad

Foretaksregisteret: NO 976 389 387 MVA
Tlf: +47 24 00 24 00

www.ey.no
Medlemmer av Den norske revisorforening

UAVHENGIG REVISORS BERETNING

Til generalforsamlingen i Ørn Software Holding AS

Uttalelse om revisjonen av årsregnskapet

Konklusjon

Vi har revidert årsregnskapet for Ørn Software Holding AS som består av selskapsregnskap og konsernregnskap. Selskapsregnskapet og konsernregnskapet består av balanse per 31. desember 2020, resultatregnskap og kontantstrømoppstilling for regnskapsåret avsluttet per denne datoen, og en beskrivelse av vesentlige anvendte regnskapsprinsipper og andre noteopplysninger.

Etter vår mening er årsregnskapet avgitt i samsvar med lov og forskrifter og gir et rettviseende bilde av selskapets og konsernets finansielle stilling per 31. desember 2020, og av deres resultater og kontantstrømmer for regnskapsåret avsluttet per denne datoen i samsvar med regnskapslovens regler og god regnskapsskikk i Norge.

Grunnlag for konklusjonen

Vi har gjennomført revisjonen i samsvar med lov, forskrift og god revisjonsskikk i Norge, herunder de internasjonale revisjonsstandardene (ISA-ene). Våre oppgaver og plikter i henhold til disse standardene er beskrevet i avsnittet *Revisors oppgaver og plikter ved revisjonen av årsregnskapet*. Vi er uavhengige av selskapet og konsernet i samsvar med de relevante etiske kravene i Norge knyttet til revisjon slik det kreves i lov og forskrift. Vi har også overholdt våre øvrige etiske forpliktelser i samsvar med disse kravene. Etter vår oppfatning er innhentet revisjonsbevis tilstrekkelig og hensiktsmessig som grunnlag for vår konklusjon.

Andre forhold

Årsregnskap for perioden som ble avsluttet 31. desember 2019, ble revidert av en annen revisor som ga uttrykk for en ikke-modifisert konklusjon om årsregnskapet den 1. april 2020.

Øvrig informasjon

Øvrig informasjon omfatter informasjon i selskapets årsrapport bortsett fra årsregnskapet og den tilhørende revisjonsberetningen. Styret og daglig leder (ledelsen) er ansvarlig for den øvrige informasjonen. Vår uttalelse om revisjonen av årsregnskapet dekker ikke den øvrige informasjonen, og vi attesterer ikke den øvrige informasjonen.

I forbindelse med revisjonen av årsregnskapet er det vår oppgave å lese den øvrige informasjonen med det formål å vurdere hvorvidt det foreligger vesentlig inkonsistens mellom den øvrige informasjonen og årsregnskapet eller kunnskap vi har opparbeidet oss under revisjonen, eller hvorvidt den tilsynelatende inneholder vesentlig feilinformasjon. Dersom vi konkluderer med at den øvrige informasjonen inneholder vesentlig feilinformasjon, er vi pålagt å rapportere det. Vi har ingenting å rapportere i så henseende.

Ledelsens ansvar for årsregnskapet

Ledelsen er ansvarlig for å utarbeide årsregnskapet i samsvar med lov og forskrifter, herunder for at det gir et rettviseende bilde i samsvar med regnskapslovens regler og god regnskapsskikk i Norge. Ledelsen er også ansvarlig for slik intern kontroll som den finner nødvendig for å kunne utarbeide et årsregnskap som ikke inneholder vesentlig feilinformasjon, verken som følge av misligheter eller feil.

Ved utarbeidelsen av årsregnskapet må ledelsen ta standpunkt til selskapets evne til fortsatt drift og opplyse om forhold av betydning for fortsatt drift. Forutsetningen om fortsatt drift skal legges til grunn for



Building a better
working world

årsregnskapet med mindre ledelsen enten har til hensikt å avvike selskapet eller legge ned virksomheten, eller ikke har noe annet realistisk alternativ.

Revisors oppgaver og plikter ved revisjonen av årsregnskapet

Vårt mål er å oppnå betryggende sikkerhet for at årsregnskapet som helhet ikke inneholder vesentlig feilinformasjon, verken som følge av misligheter eller feil, og å avgi en revisjonsberetning som inneholder vår konklusjon. Betryggende sikkerhet er en høy grad av sikkerhet, men ingen garanti for at en revisjon utført i samsvar med lov, forskrift og god revisjonsskikk i Norge, herunder ISA-ene, alltid vil avdekke vesentlig feilinformasjon. Feilinformasjon kan skyldes misligheter eller feil og er å anse som vesentlig dersom den enkeltvis eller samlet med rimelighet kan forventes å påvirke de økonomiske beslutningene som brukerne foretar på grunnlag av årsregnskapet.

Som del av en revisjon i samsvar med lov, forskrift og god revisjonsskikk i Norge, herunder ISA-ene, utøver vi profesjonelt skjønn og utviser profesjonell skepsis gjennom hele revisjonen. I tillegg

- ▶ identifiserer og anslår vi risikoen for vesentlig feilinformasjon i årsregnskapet, enten det skyldes misligheter eller feil. Vi utformer og gjennomfører revisjonshandlinger for å håndtere slike risikoer, og innhenter revisjonsbevis som er tilstrekkelig og hensiktsmessig som grunnlag for vår konklusjon. Risikoen for at vesentlig feilinformasjon som følge av misligheter ikke blir avdekket, er høyere enn for feilinformasjon som skyldes feil, siden misligheter kan innebære samarbeid, forfalskning, bevisste utelatelser, uriktige fremstillinger eller overstyring av intern kontroll;
- ▶ opparbeider vi oss en forståelse av den interne kontrollen som er relevant for revisjonen, for å utforme revisjonshandlinger som er hensiktsmessige etter omstendighetene, men ikke for å gi uttrykk for en mening om effektiviteten av selskapets interne kontroll;
- ▶ vurderer vi om de anvendte regnskapsprinsippene er hensiktsmessige og om regnskapsestimatene og tilhørende noteopplysninger utarbeidet av ledelsen er rimelige;
- ▶ konkluderer vi på om ledelsens bruk av fortsatt drift-forutsetningen er hensiktsmessig, og, basert på innhentede revisjonsbevis, hvorvidt det foreligger vesentlig usikkerhet knyttet til hendelser eller forhold som kan skape betydelig tvil om selskapets evne til fortsatt drift. Dersom vi konkluderer med at det foreligger vesentlig usikkerhet, kreves det at vi i revisjonsberetningen henleder oppmerksomheten på tilleggsopplysningene i årsregnskapet. Hvis slike tilleggsopplysninger ikke er tilstrekkelige, må vi modifisere vår konklusjon. Våre konklusjoner er basert på revisjonsbevis innhentet frem til datoen for revisjonsberetningen. Etterfølgende hendelser eller forhold kan imidlertid medføre at selskapets evne til fortsatt drift ikke lenger er til stede;
- ▶ vurderer vi den samlede presentasjonen, strukturen og innholdet i årsregnskapet, inkludert tilleggsopplysningene, og hvorvidt årsregnskapet gir uttrykk for de underliggende transaksjonene og hendelsene på en måte som gir et rettviseende bilde;
- ▶ innhenter vi tilstrekkelig og hensiktsmessig revisjonsbevis vedrørende den finansielle informasjonen til enhetene eller forretningsområdene i konsernet for å kunne gi uttrykk for en mening om konsernregnskapet. Vi er ansvarlige for å fastsette strategien for, samt å følge opp og gjennomføre konsernrevisjonen, og vi har et udelte ansvar for konklusjonen på revisjonen av konsernregnskapet.

Vi kommuniserer med styret blant annet om det planlagte omfanget av revisjonen, tidspunktet for vårt revisjonsarbeid og eventuelle vesentlige funn i vår revisjon, herunder vesentlige svakheter i den interne kontrollen som vi avdekker gjennom vårt arbeid.

Uttalelse om øvrige lovmessige krav

Konklusjon om årsberetningen

Basert på vår revisjon av årsregnskapet som beskrevet ovenfor, mener vi at opplysningene i årsberetningen om årsregnskapet, forutsetningen om fortsatt drift og forslaget til disponering av resultatet er konsistente med årsregnskapet og i samsvar med lov og forskrifter.

Konklusjon om registrering og dokumentasjon

Basert på vår revisjon av årsregnskapet som beskrevet ovenfor, og kontrollhandlinger vi har funnet nødvendige i henhold til internasjonal standard for attestasjonsoppdrag (ISAE) 3000

Uavhengig revisors beretning – Ørn Software Holding AS

A member firm of Ernst & Young Global Limited

Penneo Dokumentnøkkel: HDH4U-72CBO-KGfPE-1Y00X-M8fIT-3L4MU



Building a better
working world

«Attestasjonsoppdrag som ikke er revisjon eller forenklet revisorkontroll av historisk finansiell informasjon», mener vi at ledelsen har oppfylt sin plikt til å sørge for ordentlig og oversiktlig registrering og dokumentasjon av selskapets regnskapsopplysninger i samsvar med lov og god bokføringskikk i Norge.

Fredrikstad, 8. mars 2021
ERNST & YOUNG AS

Revisjonsberetningen er signert elektronisk

Jon-Michael Grefsrød
statsautorisert revisor

Penneo Dokumentnøkkel: HDH4U-72CBO-KGfPE-1Y00X-M8iIT-3L4MU



PENNEO

Signaturene i dette dokumentet er juridisk bindende. Dokument signert med "Penneo™ - sikker digital signatur".
De signerende parter sin identitet er registrert, og er listet nedenfor.

"Med min signatur bekrefter jeg alle datoer og innholdet i dette dokument."

Jon-Michael Grefsrød

Statsautorisert revisor

På vegne av: Ernst & Young AS

Serienummer: 9578-5992-4-3016511

IP: 82.196.xxx.xxx

2021-03-08 20:36:24Z



Penneo Dokumentnøkkel: HDH4U-72CBO-KGfPE-1Y00X-M8fIT-3L4MU

Dokumentet er signert digitalt, med **Penneo.com**. Alle digitale signatur-data i dokumentet er sikret og validert av den datamaskin-utregnede hash-verdien av det opprinnelige dokument. Dokumentet er låst og tids-stemplet med et sertifikat fra en betrodd tredjepart. All kryptografisk bevis er integrert i denne PDF, for fremtidig validering (hvis nødvendig).

Hvordan bekrefter at dette dokumentet er originalen?







Dokumentet er beskyttet av ett Adobe CDS sertifikat. Når du åpner dokumentet i

Adobe Reader, skal du kunne se at dokumentet er sertifisert av **Penneo e-signature service <penneo@penneo.com>**. Dette garanterer at innholdet i dokumentet ikke har blitt endret.

Det er lett å kontrollere de kryptografiske beviser som er lokalisert inne i dokumentet, med Penneo validator - <https://penneo.com/validate>




Electronic signature

| | |
|---|---|
| <p><i>Signed by</i></p> <p>Welde, Joar</p> <p><i>(Identity verified with BankID Mobil (NO))</i></p> <p> bankID</p> | <p><i>Date and time</i> (UTC+01:00) Amsterdam, Berlin, Bern, Rome, Stockholm, Vienna</p> <p>06.03.2021 19.12.35</p> <p><i>Date of birth</i></p> <p>1972-12-17</p> <p><i>Signature method</i></p> <p>BankID Mobil (NO)</p> |
| <p><i>Signed by</i></p> <p>Loktu, Andreas</p> <p><i>(Identity verified with BankID Mobil (NO))</i></p> <p> bankID</p> | <p><i>Date and time</i> (UTC+01:00) Amsterdam, Berlin, Bern, Rome, Stockholm, Vienna</p> <p>07.03.2021 14.56.11</p> <p><i>Date of birth</i></p> <p>1988-01-15</p> <p><i>Signature method</i></p> <p>BankID Mobil (NO)</p> |
| <p><i>Signed by</i></p> <p>Salbuvik, Widar</p> <p><i>(Identity verified with BankID Mobil (NO))</i></p> <p> bankID</p> | <p><i>Date and time</i> (UTC+01:00) Amsterdam, Berlin, Bern, Rome, Stockholm, Vienna</p> <p>06.03.2021 18.10.21</p> <p><i>Date of birth</i></p> <p>1958-08-30</p> <p><i>Signature method</i></p> <p>BankID Mobil (NO)</p> |
| <p><i>Signed by</i></p> <p>Larsen, Roger</p> <p><i>(Identity verified with BankID Mobil (NO))</i></p> <p> bankID</p> | <p><i>Date and time</i> (UTC+01:00) Amsterdam, Berlin, Bern, Rome, Stockholm, Vienna</p> <p>07.03.2021 11.15.25</p> <p><i>Date of birth</i></p> <p>1973-02-22</p> <p><i>Signature method</i></p> <p>BankID Mobil (NO)</p> |
| <p><i>Signed by</i></p> <p>Rødseth, Pål Marius</p> <p><i>(Identity verified with BankID (NO))</i></p> <p> bankID</p> | <p><i>Date and time</i> (UTC+01:00) Amsterdam, Berlin, Bern, Rome, Stockholm, Vienna</p> <p>06.03.2021 23.08.50</p> <p><i>Date of birth</i></p> <p>1968-09-19</p> <p><i>Signature method</i></p> <p>BankID (NO)</p> |
| <p><i>Signed by</i></p> <p>Karlsen, Sten-Roger</p> <p><i>(Identity verified with BankID (NO))</i></p> <p> bankID</p> | <p><i>Date and time</i> (UTC+01:00) Amsterdam, Berlin, Bern, Rome, Stockholm, Vienna</p> <p>06.03.2021 18.10.01</p> <p><i>Date of birth</i></p> <p>1974-05-30</p> <p><i>Signature method</i></p> <p>BankID (NO)</p> |





Årsrapport 2020





Ørn Software Holding AS



RESULTATREGNSKAP

| Driftsinntekter og driftskostnader | Noter | 2020 | 2019 |
|--|-------|---------------|---------------|
| Salgsinntekt | | | |
| Sum driftsinntekter | | 0 | 0 |
| Annen driftskostnad | 3 | 4 168 | 2 588 |
| Sum driftskostnader | | 4 168 | 2 588 |
| Driftsresultat | | -4 168 | -2 588 |
| Finansinntekter og finanskostnader | | | |
| Annen renteinntekt | | 3 | 13 |
| Resultat av finansposter | | 3 | 13 |
| Ordinært resultat før skattekostnad | | -4 165 | -2 575 |
| Skatt | 10 | 2 080 | 0 |
| Arsresultat | | -2 085 | -2 575 |
| Overføringer | | | |
| Overført til/ fra annen egenkapital | | -2 085 | -2 575 |
| Sum overføringer | | -2 085 | -2 575 |



Ørn Software Holding AS



BALANSE

| Eiendeler | Noter | 2020 | 2019 |
|--------------------------------------|-------|-------------------|---------------|
| Anleggsmidler | | | |
| Immaterielle eiendeler | | | |
| Utsatt skattefordel | 10 | 2 080 | |
| Sum immaterielle eiendeler | | 2 080 | 0 |
| Finansielle driftsmidler | | | |
| Investeringer i datterselskap | 4 | 37 079 204 | 0 |
| Sum finansielle anleggsmidler | | 37 079 204 | 0 |
| Sum anleggsmidler | | 37 081 284 | 0 |
| Omløpsmidler | | | |
| Fordringer | | | |
| Konsernfordringer | 4 | 10 548 566 | 0 |
| Sum fordringer | | 10 548 566 | 0 |
| Investeringer | | | |
| Bankinnskudd, kontanter o.l. | 6 | 36 123 676 | 24 714 |
| Sum omløpsmidler | | 46 672 242 | 24 714 |
| Sum eiendeler | | 83 753 526 | 24 714 |



Ørn Software Holding AS



BALANSE

| Egenkapital og gjeld | Noter | 2020 | 2019 |
|---------------------------------|-------|-------------------|---------------|
| Innskutt egenkapital | | | |
| Aksjekapital | 7, 8 | 6 075 023 | 30 000 |
| Overkurs | 8 | 72 105 868 | 0 |
| Sum innskutt egenkapital | | 78 180 891 | 30 000 |
| Opptjent egenkapital | | | |
| Annen egenkapital | 8 | -7 371 | -5 286 |
| Sum opptjent egenkapital | | -7 371 | -5 286 |
| Sum egenkapital | | 78 173 520 | 24 714 |
| Gjeld | | | |
| Kortsiktig gjeld | | | |
| Konvertible lån | 9 | 5 580 006 | 0 |
| Annen kortsiktig gjeld | | | |
| Konserngjeld | | | |
| Sum kortsiktig gjeld | | 5 580 006 | 0 |
| Sum gjeld | | 5 580 006 | 0 |
| Sum egenkapital og gjeld | | 83 753 526 | 24 714 |

Trondheim, 03.03.2021
Styret i Ørn Software Holding AS

Joar Welde
styreleder

Widar Salbuvik
styremedlem

Roger Larsen
styremedlem

Pål Manus Rødseth
styremedlem

Andreas Santos Loktu
styremedlem

Sten-Roger Karlsen
daglig leder



Ørn Software Holding AS

Noter til årsregnskapet 2020

Note 1. Regnskapsprinsipper

Årsregnskapet er satt opp i samsvar med regnskapsloven og god regnskapsskikk for øvrige foretak.

Reorganisering og konsolidering

Selskapet som tidligere het Dash Software AS skiftet navn til View Software Holding AS i forbindelse med reorganiseringen høsten 2020. I februar 2021 skiftet selskapet igjen navn til Ørn Software Holding AS. Ørn Software Holding AS ble toppselskapet i konsernet til Ørn Software etter gjennomføringen av en rettet emisjon mot de eksisterende aksjonærene av Ørn Software AS med tingsinnskudd i form av aksjene i Ørn Software AS. Emisjonen som ble endelig gjennomført/ registrert den 28.11.2020 er regnskapsmessig behandlet etter prinsippet for konsernkontinuitet. Det ble i tillegg gjennomført en ordinær emisjon med kontantinnskudd på samme tidspunkt. Det utarbeides eget konsernregnskap for Ørn Software Holding AS.

Salgsinntekter

Inntekter ved salg av tjenester vurderes til virkelig verdi av vederlaget, netto etter fradrag for merverdiavgift og andre avslag. Inntektsføring ved salg av tjenester skjer løpende hver mnd i takt med de underliggende avtalene.

Vurdering og klassifisering av balanseposter

Eiendeler bestemt til varig eie eller bruk er klassifisert som anleggsmidler. Eiendeler som er knyttet til varekretsløpet er klassifisert som omløpsmidler. Fordringer klassifiseres som omløpsmidler hvis de skal tilbakebetales i løpet av ett år. For gjeld er analoge kriterier lagt til grunn. Første års avdrag på langsiktige fordringer og langsiktig gjeld klassifiseres likevel ikke som omløpsmiddel og kortsiktig gjeld.

Datterselskap og aksjer i andre selskaper

Datterselskaper er vurdert etter kostmetoden i selskapsregnskapet. Dersom virkelig verdi av selskapet er lavere enn balanseført verdi og verdifallet ikke forventes å være forbigående foretas nedskrivning til virkelig verdi. Eiendelen i balansen er vist under finansielle eiendeler. Øvrige aksjer i andre selskaper behandles på tilsvarende måte.

Mottatt utbytte fra datterselskap inntektsføres som finansinntekt i året hvor utbyttet er avsatt dersom det er opptjent i perioden.

Fordringer

Kundefordringer og andre fordringer er oppført i balansen til pålydende etter fradrag for avsetning til forventet tap. Avsetning for tap gjøres på grunnlag av individuelle vurderinger av de enkelte fordringene. I tillegg gjøres det for øvrige kundefordringer en uspesifisert avsetning for å dekke antatt tap.

Kontantstrømsoppstilling

Kontantstrømsoppstillingen utarbeides etter den indirekte metoden. Kontanter og kontantekvivalenter omfatter kontanter, bankinnskudd og andre kortsiktige, likvide plasseringer som umiddelbart og med uvesentlig kursrisiko kan konverteres til kjente kontantbeløp og med gjenværende løpetid mindre enn tre måneder fra

Skatt

Skattekostnaden i resultatregnskapet omfatter både periodens betalbare skatt og endring i utsatt skatt. Utsatt skatt beregnes med aktuell skattesats på grunnlag av de midlertidige forskjeller som eksisterer mellom regnskapsmessige og skattemessige verdier, samt eventuelt ligningsmessig underskudd til fremføring ved utgangen av regnskapsåret. Skatteøkende og skattereduserende midlertidige forskjeller som reverserer eller kan reversere i samme periode er utlignet.



Ørn Software Holding AS

Noter til årsregnskapet for 2020

Note 2 Bundne midler

| | 2020 | 2019 |
|--|------|------|
| I posten inngår bundne bankinnskudd med: | 0 | 0 |

Note 3 Lønnskostnader og godtgjørelser

Det er ingen ansatte i selskapet, og det har ikke vært utbetalt honorar til styret Ørn Software Holding AS. Selskapet har ikke hatt ekstern revisor før nå i 2020. Selskapet er ikke pliktig til å ha obligatorisk tjenestepensjonsordning.

Note 4 Datterselskap og mellomværende med nærstående

| | Eierandel | Egenkapital sist år | Resultat sist år | Bokført verdi 31.12.2020 |
|-----------------|-----------|------------------------|---------------------|--------------------------------|
| Ørn Software AS | 100 % | 38 070 900 | -3 937 920 | 37 079 204 |

Mellomværende med selskap i samme konsern m.v.:

| | Kortsiktig fordring | |
|--------------------------------|---------------------|------|
| | 2020 | 2019 |
| Ørn Software AS, datterselskap | 10 548 566 | 0 |

Note 5 Fordringer og gjeld

| | 2019 | 2019 |
|--|------|------|
| Fordringer med forfall senere enn ett år | 0 | 0 |
| Langsiktig gjeld med forfall senere enn 5 år | 0 | 0 |

Note 6 Pantstillelser og garantier m.v.

Selskapets bankbeholdning inngår som sikkerhet overfor datterselskapet Ørn Software AS sin eksterne langsiktige gjeld til kredittinstitusjoner.



Ørn Software Holding AS

Noter til årsregnskapet for 2020

Note 7 Aksjekapital og aksjonærinformasjon

Aksjekapitalen i View Software AS pr. 31.12.2020 består av en aksjeklasse på til sammen 60.750.225 aksjer à kr. 0,10. Samlet aksjekapital er kr. 6.075.023.

| Eierstruktur | Verv | Antall aksjer | Eierandel |
|-----------------------------------|--------------|-------------------|----------------|
| Viking Venture 11, 11b og 11,5 AS | (Styreleder) | 37 794 911 | 62,2 % |
| Breiangen AS | (Styemedlem) | 7 534 916 | 12,4 % |
| Mekatronikk Holding AS | | 6 260 283 | 10,3 % |
| Stellanor NUF | (Styemedlem) | 1 985 553 | 3,3 % |
| Pixelwerk Invest AS | | 1 237 782 | 2,0 % |
| Berget Holding AS | | 1 074 111 | 1,8 % |
| Code Zero AS | | 796 092 | 1,3 % |
| Erik Harstad AS | | 468 750 | 0,8 % |
| VALØ Invest AS | CFO | 455 523 | 0,7 % |
| Belle Époque Invest AS | CEO | 369 421 | 0,6 % |
| Sum øvrige aksjonærer | | 2 772 883 | 4,6 % |
| Totalt antall aksjer | | 60 750 225 | 100,0 % |

Note 8 Egenkapital

| | Aksje- kapital | Overkurs | Annen innskutt EK | Annen EK | Sum |
|-------------------------------------|-------------------|-------------------|----------------------|---------------|-------------------|
| Egenkapital 31.12.2019 | 30 000 | 0 | 0 | -5 286 | 24 714 |
| Kapitalnedsettelse, tilbakebetaling | -30 000 | | | | -30 000 |
| Kapitalendring, tingsinnskudd | 4 790 595 | 32 288 609 | | | 37 079 204 |
| Kapitalendring ved emisjon | 1 284 428 | 39 817 259 | | | 41 101 686 |
| Årets resultat | | | | -2 085 | -2 085 |
| Egenkapital 31.12.2020 | 6 075 023 | 72 105 868 | 0 | -7 371 | 78 173 520 |

Note 9 Konvertibel gjeld

Det konvertible lånet på kr. 5.580.006 per 31.12.2020 ble konvertert til aksjer 16.02.2021.

Dette var overtatt gjeld i fra datterselskapet Ørn Software AS per 31.12.2020 knyttet til deres kjøp av MainManger Ehf konsernet.



Ørn Software Holding AS

Noter til årsregnskapet for 2020

Note 10 Skatt

| Beregning av utsatt skatt/utsatt skattefordel | 2020 | 2019 |
|---|---------------|---------------|
| Midlertidige forskjeller | | |
| Akkumulert fremførbart underskudd | -9 454 | -5 290 |
| Ikke medtatt i beregningen av utsatt skattefordel | 0 | 5 290 |
| Grunnlag for utsatt skattefordel/ utsatt skatt | -9 454 | 0 |
| Utsatt skattefordel/ utsatt skatt (22%) | -2 080 | 0 |
| Balanseført utsatt skattefordel/ utsatt skatt | -2 080 | 0 |
| Skattepliktig inntekt | | |
| Ordinært resultat før skatt | -4 165 | -2 575 |
| Skattepliktig inntekt | -4 165 | -2 575 |
| Fordeling av skattekostnaden | | |
| Betalbar skatt | 0 | 0 |
| Sum betalbar skatt | 0 | 0 |
| Endring i utsatt skatt/skattefordel | -2 080 | 0 |
| Skatt i resultatregnskapet | -2 080 | 0 |
| Avstemming av skattekostnaden | | |
| Regnskapsmessig resultat før skattekostnad | -4 165 | -2 575 |
| Beregnet skattekostnad | 0 | 0 |
| Skattekostnad i resultatregnskapet | -2 080 | 0 |
| Differanse | -2 080 | -2 575 |
| Differansen består av følgende: | | |
| Endring som følge av balanseført utsatt skattefordel | -2 080 | -2 575 |
| Sum forklart differanse | -2 080 | -2 575 |
| Betalbar skatt i balansen | | |
| Betalbar skatt på årets resultat | 0 | 0 |
| Sum betalbar skatt i balansen | 0 | 0 |