



ÅRSREGNSKAPET FOR REGNSKAPSÅRET 2021 - GENERELL INFORMASJON

Enheten

Organisasjonsnummer: 915 691 560
Organisasjonsform: Aksjeselskap
Foretaksnavn: LISE RANDEBERG HOLDING AS
Forretningsadresse: Blåklukkevegen 12
7050 TRONDHEIM

Regnskapsår

Årsregnskapets periode: 01.01.2021 - 31.12.2021

Konsern

Morselskap i konsern: Nei

Regnskapsregler

Regler for små foretak benyttet: Ja
Benyttet ved utarbeidelsen av årsregnskapet til selskapet: Regnskapslovens alminnelige regler

Årsregnskapet fastsatt av kompetent organ

Bekreftet av representant for selskapet: Lise Lyngsnes Randeberg
Dato for fastsettelse av årsregnskapet: 22.05.2022

Grunnlag for avgivelse

År 2021: Årsregnskapet er elektronisk innlevert
År 2020: Tall er hentet fra elektronisk innlevert årsregnskap fra 2021

Det er ikke krav til at årsregnskapet m.v. som sendes til Regnskapsregisteret er undertegnet. Kontrollen på at dette er utført ligger hos revisor/enhetens øverste organ. Sikkerheten ivaretas ved at innsender har rolle/rettighet for innsending av årsregnskapet via Altinn, og ved at det bekreftes at årsregnskapet er fastsatt av kompetent organ.

Brønnøysundregistrene, 31.05.2023



Resultatregnskap

| Beløp i: NOK | Note | 2021 | 2020 |
|---|------|---------|---------|
| RESULTATREGNSKAP | | | |
| Inntekter | | | |
| Sum inntekter | | 0 | 0 |
| Kostnader | | | |
| Annen driftskostnad | 1 | 18 435 | 22 966 |
| Sum kostnader | | 18 435 | 22 966 |
| Driftsresultat | | -18 435 | -22 966 |
| Finansinntekter og finanskostnader | | | |
| Annen renteinntekt | | | 4 |
| Sum finansinntekter | | | 4 |
| Netto finans | | | 4 |
| Ordinært resultat før skattekostnad | | -18 435 | -22 963 |
| Ordinært resultat etter skattekostnad | | -18 435 | -22 963 |
| Årsresultat | | -18 435 | -22 963 |
| Årsresultat etter minoritetsinteresser | | -18 435 | -22 963 |
| Overføringer og disponeringer | | | |
| Udekket tap | 5 | -18 435 | -22 963 |
| Sum overføringer og disponeringer | | -18 435 | -22 963 |



Balanse

| Beløp i: NOK | Note | 2021 | 2020 |
|--|------|-----------------|----------------|
| BALANSE - EIENDELER | | | |
| Anleggsmidler | | | |
| Immaterielle eiendeler | | | |
| Finansielle anleggsmidler | | | |
| Investeringer i tilknyttet selskap | 6 | 10 000 | 10 000 |
| Investeringer i aksjer og andeler | 7 | 102 514 | 2 530 |
| Sum finansielle anleggsmidler | | 112 514 | 12 530 |
| Sum anleggsmidler | | 112 514 | 12 530 |
| Omløpsmidler | | | |
| Varer | | | |
| Bankinnskudd, kontanter og lignende | | | |
| Bankinnskudd, kontanter o.l. | | 25 951 | 14 662 |
| Sum bankinnskudd, kontanter og lignende | | 25 951 | 14 662 |
| Sum omløpsmidler | | 25 951 | 14 662 |
| SUM EIENDELER | | 138 465 | 27 192 |
| BALANSE - EGENKAPITAL OG GJELD | | | |
| Egenkapital | | | |
| Innskutt egenkapital | | | |
| Selskapskapital | 5 | 105 000 | 105 000 |
| Annen innskutt egenkapital | 5 | -6 666 | -6 666 |
| Sum innskutt egenkapital | | 98 334 | 98 334 |
| Opptjent egenkapital | | | |
| Udekket tap | 5 | 108 419 | 89 983 |
| Sum opptjent egenkapital | | -108 419 | -89 983 |
| Sum egenkapital | | -10 085 | 8 351 |



Balanse

| Beløp i: NOK | Note | 2021 | 2020 |
|---------------------------------|-------------|----------------|---------------|
| Sum langsiktig gjeld | | 0 | 0 |
| Kortsiktig gjeld | | | |
| Leverandørgjeld | | 662 | 953 |
| Annen kortsiktig gjeld | 8 | 147 888 | 17 888 |
| Sum kortsiktig gjeld | | 148 550 | 18 841 |
| Sum gjeld | | 148 550 | 18 841 |
| SUM EGENKAPITAL OG GJELD | | 138 465 | 27 192 |



Brønnøysundregistrene

ÅRSREGNSKAP FOR REGNSKAPSÅRET 2021 - GENERELL INFORMASJON

Journalnummer: 2022 336810

Enheten

Organisasjonsnummer: 915 691 560
Organisasjonsform: Aksjeselskap
Foretaksnavn: LISE RANDEBERG HOLDING AS
Forretningsadresse: Blåklukkevegen 12
7050 TRONDHEIM

Regnskapsår

Årsregnskapets periode: 01.01.2021 - 31.12.2021

Konsern

Morselskap i konsern: Nei

Regnskapsregler

Regler for små foretak benyttet: Ja
Benyttet ved utarbeidelsen av årsregnskapet til selskapet: Regnskapslovens alminnelige regler

Årsregnskapet fastsatt av kompetent organ

Bekreftet av representant for selskapet: Lise Lyngsnes Randeberg
Dato for fastsettelse av årsregnskapet: 22.05.2022

Revisjon

Selskapet har besluttet at årsregnskapet ikke skal revideres: Ja
Årsregnskapet er utarbeidet av ekstern autorisert regnskapsfører: Ja
Ekstern autorisert regnskapsfører har i løpet av regnskapsåret bistått ved den løpende regnskapsføringen eller utført andre tjenester for selskapet enn å utarbeide årsregnskapet: Ja

Grunnlag for avgivelse

År 2021: Årsregnskap er elektronisk innlevert.
År 2020: Tall er hentet fra elektronisk innlevert årsregnskap fra 2021.

Det er ikke krav til at årsregnskapet m.v. som sendes til Regnskapsregisteret er undertegnet. Kontrollen på at dette er utført ligger hos revisor/enhetens øverste organ. Sikkerheten ivaretas ved at innsender har rolle/rettighet for innsending av årsregnskapet via Altinn, og ved at det bekreftes at årsregnskapet er fastsatt av kompetent organ.

Brønnøysundregistrene, 25.05.2022

Brønnøysundregistrene
Postadresse: Postboks 900, 8910 Brønnøysund
Telefon: 75 00 75 00
E-post: firmapost@brreg.no Internett: www.brreg.no
Organisasjonsnummer: 974 760 673



Organisasjonsnr: 915 691 560
LISE RANDEBERG HOLDING AS

RESULTATREGNSKAP

| Beløp i: NOK | Note | 2021 | 2020 |
|---|------|---------|---------|
| RESULTATREGNSKAP | | | |
| Inntekter | | | |
| Sum inntekter | | 0 | 0 |
| Kostnader | | | |
| Annen driftskostnad | 1 | 18 435 | 22 966 |
| Sum kostnader | | 18 435 | 22 966 |
| Driftsresultat | | -18 435 | -22 966 |
| Finansinntekter og finanskostnader | | | |
| Annen renteinntekt | | | 4 |
| Sum finansinntekter | | | 4 |
| Netto finans | | | 4 |
| Ordinært resultat før skattekostnad | | -18 435 | -22 963 |
| Ordinært resultat etter skattekostnad | | -18 435 | -22 963 |
| Årsresultat | | -18 435 | -22 963 |
| Årsresultat etter minoritetsinteresser | | -18 435 | -22 963 |
| Overføringer og disponeringer | | | |
| Udekket tap | 5 | -18 435 | -22 963 |
| Sum overføringer og disponeringer | | -18 435 | -22 963 |



Organisasjonsnr: 915 691 560
LISE RANDEBERG HOLDING AS

BALANSE

| Beløp i: NOK | Note | 2021 | 2020 |
|--------------|------|------|------|
|--------------|------|------|------|

BALANSE - EIENDELER

Anleggsmidler

Immaterielle eiendeler

Finansielle anleggsmidler

| | | | |
|--------------------------------------|---|----------------|---------------|
| Investeringer i tilknyttet selskap | 6 | 10 000 | 10 000 |
| Investeringer i aksjer og andeler | 7 | 102 514 | 2 530 |
| Sum finansielle anleggsmidler | | 112 514 | 12 530 |
| Sum anleggsmidler | | 112 514 | 12 530 |

Omløpsmidler

Varer

Bankinnskudd, kontanter og lignende

| | | | |
|--|--|---------------|---------------|
| Bankinnskudd, kontanter o. l. | | 25 951 | 14 662 |
| Sum bankinnskudd, kontanter og lignende | | 25 951 | 14 662 |
| Sum omløpsmidler | | 25 951 | 14 662 |

| | | | |
|----------------------|--|----------------|---------------|
| SUM EIENDELER | | 138 465 | 27 192 |
|----------------------|--|----------------|---------------|

BALANSE - EGENKAPITAL OG GJELD

Egenkapital

Innskutt egenkapital

| | | | |
|---------------------------------|---|---------------|---------------|
| Selskapskapital | 5 | 105 000 | 105 000 |
| Annen innskutt egenkapital | 5 | -6 666 | -6 666 |
| Sum innskutt egenkapital | | 98 334 | 98 334 |

Opptjent egenkapital

| | | | |
|---------------------------------|---|-----------------|----------------|
| Udekket tap | 5 | 108 419 | 89 983 |
| Sum opptjent egenkapital | | -108 419 | -89 983 |

| | | | |
|------------------------|--|----------------|--------------|
| Sum egenkapital | | -10 085 | 8 351 |
|------------------------|--|----------------|--------------|

| | | | |
|-----------------------------|--|----------|----------|
| Sum langsiktig gjeld | | 0 | 0 |
|-----------------------------|--|----------|----------|

Kortsiktig gjeld

| | | | |
|------------------------|---|---------|--------|
| Leverandørgjeld | | 662 | 953 |
| Annen kortsiktig gjeld | 8 | 147 888 | 17 888 |



| | | |
|--------------------------|---------|--------|
| Sum kortsiktig gjeld | 148 550 | 18 841 |
| Sum gjeld | 148 550 | 18 841 |
| SUM EGENKAPITAL OG GJELD | 138 465 | 27 192 |



Organisasjonsnr: 915 691 560
LISE RANDEBERG HOLDING AS

NOTEOPPLYSNINGER - SELSKAP - alle poster oppgitt i hele tall

Note

Antall årsverk i regnskapsåret
0.00

| <u>Sum</u> | <u>Beløp</u> |
|---------------------------------|--|
| <u>Balanseført verdi 31.12.</u> | <u>Varige driftsmidler Immaterielle eiend.</u> |

Konsernregnskap

Morselskapet sitt navn

Forretningskontor for morselskapet

Begrunnelse for at datterselskap er utelatt fra konsolideringen

Konsern, tilknyttet selskap m.v. - fordringer og gjeld

Fordringer

| | | |
|--|--------------|------------------|
| <u>Samlet beløp - tilknyttet selskap</u> | <u>Årets</u> | <u>Fjorårets</u> |
|--|--------------|------------------|

| | | |
|---|--------------|------------------|
| <u>Samlet beløp - foretak i samme konsern</u> | <u>Årets</u> | <u>Fjorårets</u> |
|---|--------------|------------------|

| | | |
|---|--------------|------------------|
| <u>Samlet beløp - foretak i samme konsern</u> | <u>Årets</u> | <u>Fjorårets</u> |
|---|--------------|------------------|

| | | |
|---|--------------|------------------|
| <u>Samlet beløp - felles kontrollert virksomhet</u> | <u>Årets</u> | <u>Fjorårets</u> |
|---|--------------|------------------|

| | |
|----------------------|--------------|
| <u>Pantstillelse</u> | <u>Beløp</u> |
|----------------------|--------------|

| | | | |
|----------------------------------|---------------|------------------|-------------------------|
| <u>Beholdning av egne aksjer</u> | <u>Antall</u> | <u>Pålydende</u> | <u>Andel av aksjek.</u> |
|----------------------------------|---------------|------------------|-------------------------|



Note

Lån og sikkerhetsstillelse til medlemmer

Er det gitt lån eller sikkerhetsstillelse til ledende personer: Nei

Opplysninger om:

Medlemmer av:

Mer om lån og sikkerhetsstillelse

Note

Noteopplysninger ut over minimumskravene for små foretak

Fullstendige noteopplysninger fremkommer av vedlagte PDF-dokument



**Årsregnskap 2021
for
Lise Randeberg Holding AS**

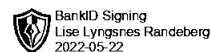
Organisasjonsnr. 915691560

Utarbeidet av:

SpareBank 1 Regnskapshuset SMN AS
Autorisert regnskapsførerselskap
Søndre gate 10
7010 Trondheim
Organisasjonsnr. 936285066



Lise Randeberg Holding AS

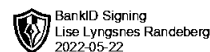


Resultatregnskap

| | Note | 2021 | 2020 |
|--|-------|-----------------|-----------------|
| DRIFTSINNEKTER OG DRIFTSKOSTNADER | | | |
| Driftsinntekter | | | |
| Sum driftsinntekter | | 0 | 0 |
| Driftskostnader | | | |
| Annen driftskostnad | 1 | 18 435 | 22 967 |
| Sum driftskostnader | | 18 435 | 22 967 |
| DRIFTSRESULTAT | | (18 435) | (22 967) |
| FINANSINNEKTER OG FINANSKOSTNADER | | | |
| Finansinntekter | | | |
| Annen renteinntekt | | 0 | 4 |
| Sum finansinntekter | | 0 | 4 |
| NETTO FINANSPOSTER | | 0 | 4 |
| ORDINÆRT RES. FØR SKATTEKOSTNAD | | (18 435) | (22 963) |
| Skattekostnad på ordinært resultat | 2,3,4 | 0 | 0 |
| ORDINÆRT RESULTAT | | (18 435) | (22 963) |
| ÅRSRESULTAT | | (18 435) | (22 963) |
| OVERF. OG DISPONERINGER | | | |
| Frømføring av udekket tap | 5 | (18 435) | (22 963) |
| SUM OVERF. OG DISP. | | (18 435) | (22 963) |



Lise Randeberg Holding AS



Balanse pr. 31.12.2021

| | Note | 31.12.2021 | 31.12.2020 |
|--------------------------------------|------|------------------|-----------------|
| EIENDELER | | | |
| ANLEGGSMIDLER | | | |
| Finansielle anleggsmidler | | | |
| Investeringer i tilknyttet selskap | 6 | 10 000 | 10 000 |
| Investeringer i aksjer og andeler | 7 | 102 514 | 2 530 |
| Sum finansielle anleggsmidler | | 112 514 | 12 530 |
| SUM ANLEGGSMIDLER | | 112 514 | 12 530 |
| OMLØPSMIDLER | | | |
| Bankinnskudd, kontanter o.l. | | 25 951 | 14 662 |
| SUM OMLØPSMIDLER | | 25 951 | 14 662 |
| SUM EIENDELER | | 138 465 | 27 192 |
| EGENKAPITAL OG GJELD | | | |
| EGENKAPITAL | | | |
| Innskutt egenkapital | | | |
| Selskapskapital | 5 | 105 000 | 105 000 |
| Annen innskutt egenkapital | 5 | (6 666) | (6 666) |
| Sum innskutt egenkapital | | 98 334 | 98 334 |
| Opptjent egenkapital | | | |
| Udekket tap | 5 | (108 419) | (89 983) |
| Sum opptjent egenkapital | | (108 419) | (89 983) |
| SUM EGENKAPITAL | | (10 085) | 8 351 |
| GJELD | | | |
| KORTSIKTIG GJELD | | | |
| Leverandørgjeld | | 662 | 953 |
| Annen kortsiktig gjeld | 8 | 147 888 | 17 888 |
| SUM KORTSIKTIG GJELD | | 148 550 | 18 841 |
| SUM GJELD | | 148 550 | 18 841 |
| SUM EGENKAPITAL OG GJELD | | 138 465 | 27 192 |

Sted, dato:

.....
Lise Lyngsnes Randeberg
Daglig leder / Styreleder



Noter 2021

Regnskapsprinsipper

Generelle prinsipper

Årsregnskapet er satt opp i samsvar med regnskapsloven og NRS 8 - God regnskapsskikk for små foretak.

Inntektsføringsprinsipper

Inntektsføring av gevinst ved salg av aksjer og andre verdipapirer skjer ved leveringstidspunktet. Kostnader medtas etter sammenstillingsprinsippet, det vil si at kostnader tas med i samme periode som tilhørende inntekt inntektsføres.

Vurdering og klassifisering av eiendeler og gjeld

Anleggsmidler omfatter eiendeler bestemt til varig eie og bruk. Anleggsmidler er vurdert til anskaffelseskost. Varige driftsmidler balanseføres og avskrives over driftsmidlets økonomiske levetid. Anleggsmidler nedskrives til virkelig verdi ved verdifall som ikke forventes å være forbigående. Langsiktig gjeld er gjeld som forfaller senere enn ett år etter transaksjonsdagen. Langsiktig gjeld med unntak av andre avsetninger balanseføres til nominelt beløp på etableringstidspunktet.

Omløpsmidler og kortsiktig gjeld omfatter normalt poster som forfaller til betaling innen ett år etter balansedagen. Omløpsmidler vurderes til laveste verdi av anskaffelseskost og antatt virkelig verdi. Kortsiktig gjeld balanseføres til nominelt beløp på etableringstidspunktet.

Kortsiktige fordringer

Kortsiktige fordringer er vurdert til pålydende. I den grad det er funnet nødvendig er det foretatt avsetning til dekning av mulige tap.

Aksjer og obligasjoner

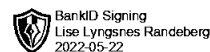
Anleggsaksjer og andre langsiktige aksjer vurderes til kostpris. Markedsbaserte aksjer vurderes til virkelig verdi. Markedsbaserte obligasjoner og rentefond klassifisert som omløpsmidler behandles som en handelsportefølje og regnskapsføres til markedskurser på balansedagen. Urealisert verdiendring inngår i finansinntekter og -kostnader. Mottatt utbytte og mottatte renter inntektsføres som hhv. finansinntekt og renteinntekt.

Skatt

Skattekostnaden i resultatregnskapet omfatter både periodens betalbare skatt og endring i utsatt skatt. Utsatt skatt er beregnet med 22% på grunnlag av de midlertidige forskjeller som eksisterer mellom regnskapsmessige og skattemessige verdier, samt ligningsmessig underskudd til fremføring ved utgangen av regnskapsåret. Skatteøkende og skattereduserende midlertidige forskjeller som reverserer eller kan reversere i samme periode er utlignet og nettoført. I henhold til unntaksreglene for små foretak balanseføres ikke netto utsatt skattefordel.



Lise Randeberg Holding AS



Noter 2021

Note 1 - Ansatte

Selskapet har ikke hatt ansatte i 2021.

Note 2 - Skattekostnad på ordinært resultat

Spesifikasjon av årets skattegrunnlag:

| | |
|--------------------------------------|----------------|
| Resultat før skattekostnader | -18 435 |
| + Permanente og andre forskjeller | 0 |
| + Endring i midlertidige forskjeller | 0 |
| = Inntekt | -18 435 |

Spesifikasjon av årets skattekostnad:

| | |
|--|----------|
| Beregnet skatt av årets resultat | 0 |
| = Sum betalbar skatt | 0 |
| +/- Endring i utsatt skatt / utsatt skattefordel | 0 |
| = Ordinær skattekostnad | 0 |
| Skattesats i inntektsåret | 22 |

Betalbar skatt i balansen består av

| | |
|------------------------------------|----------|
| Sum betalbar skatt | 0 |
| = Betalbar skatt i balansen | 0 |

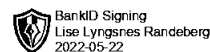
Note 3 - Avstemming av skattekostnad

Avstemming av skattekostnad mot resultat før skatt

| | Grunnlag | Skatt |
|------------------------------------|-----------------|--------------|
| Skattekostnad i resultatregnskapet | | 0 |
| Resultat før skattekostnad | -18 435 | -4 056 |
| Differanse | | 4 056 |
| Som består av | | |
| Ikke balanseført US / USF i fjor | -95 648 | -21 043 |
| Ikke balanseført US / USF i år | 114 083 | 25 098 |
| Sum | | 4 056 |



Lise Randeberg Holding AS



Noter 2021

Note 4 - Utsatt skatt/ utsatt skattefordel

Utsatt skatt/utsatt skattefordel

| | 2021 | 2020 |
|---|-----------------|----------------|
| - Skattem. fremf. underskudd som utlignes | 114 083 | 95 648 |
| = Grunnlag utsatt skatt | -114 083 | -95 648 |
| Utsatt skatt | 0 | 0 |
| Negativt grunnlag utsatt skatt | 114 083 | 95 648 |
| = Grunnlag utsatt skattefordel | 114 083 | 95 648 |
| Utsatt skattefordel | 25 098 | 21 043 |
| Grunnlag ikke bokført utsatt skattefordel | 114 083 | 95 650 |
| Ikke bokført utsatt skattefordel | 25 098 | 21 043 |
| Bokført utsatt skattefordel | 0 | 0 |

Note 5 - Selskapskapital

| | Aksjekapital / selskapskapital | Annen innskutt egenkapital | Annen egenkapital | Samlet egenkapital |
|---------------------|-----------------------------------|----------------------------------|----------------------|-----------------------|
| Pr 1.1. | 105 000 | -6 666 | -89 983 | 8 351 |
| -Til årets resultat | | 0 | -18 435 | -18 435 |
| =Pr 31.12. | 105 000 | -6 666 | -108 419 | -10 085 |

Styret bekrefter at forutsetningen om fortsatt drift er tilstede og lagt til grunn ved utarbeidelse av regnskapet. Styret vil sørge for løpende nødvendige tiltak som sikrer at selskapet har tilstrekkelig likviditet til å dekke selskapets løpende forpliktelser.

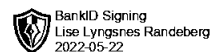
Note 6 - Investeringer i aksjer og andeler

Selskapet har aksjer i følgende tilknyttede selskaper:

| Tilknyttet selskap, kontorsted: | Eier- andel % | Stemme- rett % | Årsresultat siste år | Balanseført EK siste år |
|---------------------------------|------------------|-------------------|-------------------------|----------------------------|
| Picterus AS, Trondheim | 24,80 % | 24,80 % | -2 142 196 | 6 366 285 |



Lise Randeberg Holding AS



Noter 2021

Note 7 - Investeringer i aksjer og andeler

Selskapet har aksjer i følgende andre selskaper:

| | Antall aksjer | Eier- andel % | Balanse- ført verdi |
|--------------------|------------------|------------------|------------------------|
| Nordiq Products AS | 301 | 6,35 % | 102 514 |
| Sum | | | 102 514 |

Note 8 - Andre kortsiktige fordringer

Selskapet har et lån fra eier på kr 147 888. Lånet er ikke rentebærende.