



ÅRSREGNSKAPET FOR REGNSKAPSÅRET 2025 - GENERELL INFORMASJON

Enheten

Organisasjonsnummer: 976 069 285
Organisasjonsform: Aksjeselskap
Foretaksnavn: VESTFOLD TRAFØ ENERGI AS
Forretningsadresse: Lillevarskogen 28
3160 STOKKE

Regnskapsår

Årsregnskapets periode: 01.01.2025 - 31.12.2025

Konsern

Morselskap i konsern: Nei

Regnskapsregler

Regler for små foretak benyttet: Ja
Benyttet ved utarbeidelsen av årsregnskapet til selskapet: Regnskapslovens alminnelige regler

Årsregnskapet fastsatt av kompetent organ

Bekreftet av representant for selskapet: Peder William Osmundsen
Dato for fastsettelse av årsregnskapet: 25.02.2026

Grunnlag for avgivelse

År 2025: Årsregnskapet er elektronisk innlevert
År 2024: Tall er hentet fra elektronisk innlevert årsregnskap fra 2025

Det er ikke krav til at årsregnskapet m.v. som sendes til Regnskapsregisteret er undertegnet. Kontrollen på at dette er utført ligger hos revisor/enhetens øverste organ. Sikkerheten ivaretas ved at innsender har rolle/rettighet for innsending av årsregnskapet via Altinn, og ved at det bekreftes at årsregnskapet er fastsatt av kompetent organ.

Brønnøysundregistrene, 26.04.2026



Resultatregnskap

Beløp i: NOK	Note	2025	2024
RESULTATREGNSKAP			
Inntekter			
Salgsinntekt	2, 3	40 016 409	24 015 336
Annen driftsinntekt	2	3 555 507	4 512 577
Sum inntekter		43 571 916	28 527 913
Kostnader			
Varekostnad	3, 4	22 689 323	10 635 003
Lønnskostnad	5	9 191 044	8 277 216
Avskrivning av driftsmidler og immaterielle eiendeler	6	228 008	481 507
Nedskrivning av varige driftsmidler og immaterielle eiendeler	6		
Annen driftskostnad	5, 7	6 037 223	5 987 573
Sum kostnader		38 145 598	25 381 300
Driftsresultat		5 426 318	3 146 613
Finansinntekter og finanskostnader			
Renteinntekt fra foretak i samme konsern	3	21 699	
Annen renteinntekt		52 462	86 374
Annen finansinntekt		5 072	15 560
Sum finansinntekter		79 233	101 934
Annen rentekostnad		172 356	210 377
Annen finanskostnad		101 702	210 936
Sum finanskostnader		274 058	421 313
Netto finans		-194 825	-319 379
Resultat før skattekostnad		5 231 493	2 827 235
Skattekostnad på resultat	8	1 156 514	626 195
Årsresultat	9	4 074 979	2 201 040
Årsresultat etter minoritetsinteresser		4 074 979	2 201 040
Totalresultat		4 074 979	2 201 040



Resultatregnskap

Beløp i: NOK	Note	2025	2024
Overføringer og disponeringer			
Ordinært utbytte	9	2 500 000	
Avsatt til annen egenkapital	9	1 574 979	2 201 040
Sum overføringer og disponeringer		4 074 979	2 201 040



Balanse

Beløp i: NOK	Note	2025	2024
BALANSE - EIENDELER			
Anleggsmidler			
Immaterielle eiendeler			
Utsatt skattefordel	8		
Varige driftsmidler			
Påkostning, leide bygg	6		
Maskiner og anlegg	6, 7, 10	2 783 180	379 251
Skip og flytende installasjoner	6		
Driftsløsøre, inventar o.a. utstyr	6, 10	83 509	204 143
Sum varige driftsmidler	6	2 866 689	583 394
Andre langsiktige fordringer	3		
Sum anleggsmidler		2 866 689	583 394
Omløpsmidler			
Varer			
Sum varer	4, 10	20 868 500	18 200 550
Fordringer			
Kundefordringer	3, 10	6 476 615	2 226 488
Andre kortsiktige fordringer	3, 10, 11	769 868	364 944
Sum fordringer	3	7 246 483	2 591 432
Bankinnskudd, kontanter og lignende			
Bankinnskudd, kontanter o.l.	12, 13	7 904 049	478 839
Sum bankinnskudd, kontanter og lignende		7 904 049	478 839
Sum omløpsmidler		36 019 032	21 270 821
SUM EIENDELER		38 885 721	21 854 215

BALANSE - EGENKAPITAL OG GJELD



Balanse

Beløp i: NOK	Note	2025	2024
Egenkapital			
Innskutt egenkapital			
Aksjekapital	9, 11	2 569 246	2 569 246
Beholdning av egne aksjer	11		
Sum innskutt egenkapital		2 569 246	2 569 246
Opptjent egenkapital			
Annen egenkapital	9	16 308 846	14 733 867
Sum opptjent egenkapital		16 308 846	14 733 867
Sum egenkapital	9	18 878 092	17 303 113
Gjeld			
Langsiktig gjeld			
Utsatt skatt	8	145 980	191 714
Sum avsetninger for forpliktelser		145 980	191 714
Annen langsiktig gjeld			
Gjeld til kredittinstitusjoner	3		
Langsiktig konserngjeld	10		
Øvrig langsiktig gjeld	7, 10	2 297 541	
Sum annen langsiktig gjeld		2 297 541	
Sum langsiktig gjeld		2 443 521	191 714
Kortsiktig gjeld			
Gjeld til kredittinstitusjoner	13		
Leverandørgjeld	3	10 703 664	1 863 494
Betalbar skatt	8	1 202 248	564 907
Skyldig offentlige avgifter		2 093 020	1 105 448
Utbytte	9	2 500 000	
Kortsiktig konserngjeld	3		
Annen kortsiktig gjeld		1 065 176	825 539
Sum kortsiktig gjeld		17 564 108	4 359 388
Sum gjeld		20 007 629	4 551 102
SUM EGENKAPITAL OG GJELD		38 885 721	21 854 215



Balanse

Beløp i: NOK	Note	2025	2024
POSTER UTENOM BALANSEN			
Garantistillelser	10		
Pantstillelser	10		



Brønnøysundregistrene

ÅRSREGNSKAP FOR REGNSKAPSÅRET 2025 - GENERELL INFORMASJON

Journalnummer: 2026 359748

Virksomheten

Organisasjonsnummer: 976 069 285
Organisasjonsform: Aksjeselskap
Foretaksnavn: VESTFOLD TRAFØ ENERGI AS
Forretningsadresse: Lillevarskogen 28
3160 STOKKE

Regnskapsår

Årsregnskapets periode: 01.01.2025 - 31.12.2025

Konsern

Morselskap i konsern: Nei

Regnskapsregler

Regler for små foretak benyttet: Ja
Benyttet ved utarbeidelsen av
årsregnskapet: Regnskapslovens alminnelige regler

Årsregnskapet fastsatt av kompetent organ

Bekreftet av: Peder William Osmundsen
Dato for fastsettelse av årsregnskapet: 25.02.2026

Revisjon

Årsregnskapet er utarbeidet av ekstern
autorisert regnskapsfører: Ja
Ekstern autorisert regnskapsfører har i
løpet av regnskapsåret bistått ved den
løpende regnskapsføringen eller utført
andre tjenester for selskapet enn å
utarbeide årsregnskapet: Ja

Grunnlag for avgivelse

År 2025: Årsregnskap er elektronisk innlevert.
År 2024: Tall er hentet fra elektronisk innlevert årsregnskap fra 2025.

Virksomheten sitt øverste organ er ansvarlig for at årsregnskapet er signert. Det er mulig å levere årsregnskap uten signatur fordi sikkerheten for rett rapportering er ivaretatt ved at innsenderen har rolle/rettighet for innsending i Altinn. Navnet på representanten, som bekrefter at årsregnskapet er godkjent, er i tillegg oppgitt.

Brønnøysundregistrene, 25.04.2026



Organisasjonsnr: 976 069 285
VESTFOLD TRAFØ ENERGI AS

RESULTATREGNSKAP

Beløp i: NOK	Note	2025	2024
RESULTATREGNSKAP			
Inntekter			
Salgsinntekt	2, 3	40 016 409	24 015 336
Annen driftsinntekt	2	3 555 507	4 512 577
Sum inntekter		43 571 916	28 527 913
Kostnader			
Varekostnad	3, 4	22 689 323	10 635 003
Lønnskostnad	5	9 191 044	8 277 216
Avskrivning av driftsmidler og immaterielle eiendeler	6	228 008	481 507
Nedskrivning av varige driftsmidler og immaterielle eiendeler	6		
Annen driftskostnad	5, 7	6 037 223	5 987 573
Sum kostnader		38 145 598	25 381 300
Driftsresultat		5 426 318	3 146 613
Finansinntekter og finanskostnader			
Renteinntekt fra foretak i samme konsern	3	21 699	
Annen renteinntekt		52 462	86 374
Annen finansinntekt		5 072	15 560
Sum finansinntekter		79 233	101 934
Annen rentekostnad		172 356	210 377
Annen finanskostnad		101 702	210 936
Sum finanskostnader		274 058	421 313
Netto finans		-194 825	-319 379
Resultat før skattekostnad		5 231 493	2 827 235
Skattekostnad på resultat	8	1 156 514	626 195
Årsresultat	9	4 074 979	2 201 040
Årsresultat etter minoritetsinteresser		4 074 979	2 201 040
Totalresultat		4 074 979	2 201 040
Overføringer og disponeringer			
Ordinært utbytte	9	2 500 000	
Avsatt til annen egenkapital	9	1 574 979	2 201 040



Sum overføringer og
disponeringer

4 074 979

2 201 040



Organisasjonsnr: 976 069 285
VESTFOLD TRAFØ ENERGI AS

BALANSE

Beløp i: NOK	Note	2025	2024
BALANSE - EIENDELER			
Anleggsmidler			
Immaterielle eiendeler			
Utsatt skattefordel	8		
Varige driftsmidler			
Påkostning, leide bygg	6		
Maskiner og anlegg	6, 7, 10	2 783 180	379 251
Skip og flytende installasjoner	6		
Driftsløsøre, inventar o. a. utstyr	6, 10	83 509	204 143
Sum varige driftsmidler	6	2 866 689	583 394
Andre langsiktige fordringer	3		
Sum anleggsmidler		2 866 689	583 394
Omløpsmidler			
Varer			
Sum varer	4, 10	20 868 500	18 200 550
Fordringer			
Kundefordringer	3, 10	6 476 615	2 226 488
Andre kortsiktige fordringer	3, 10, 11	769 868	364 944
Sum fordringer	3	7 246 483	2 591 432
Bankinnskudd, kontanter og lignende			
Bankinnskudd, kontanter o. l.	12, 13	7 904 049	478 839
Sum bankinnskudd, kontanter og lignende		7 904 049	478 839
Sum omløpsmidler		36 019 032	21 270 821
SUM EIENDELER		38 885 721	21 854 215
BALANSE - EGENKAPITAL OG GJELD			
Egenkapital			
Innskutt egenkapital			
Aksjekapital	9, 11	2 569 246	2 569 246
Beholdning av egne aksjer	11		
Sum innskutt egenkapital		2 569 246	2 569 246



Opptjent egenkapital			
Annen egenkapital	9	16 308 846	14 733 867
Sum opptjent egenkapital		16 308 846	14 733 867
Sum egenkapital	9	18 878 092	17 303 113
Gjeld			
Langsiktig gjeld			
Utsatt skatt	8	145 980	191 714
Sum avsetninger for forpliktelses		145 980	191 714
Annen langsiktig gjeld			
Gjeld til kredittinstitusjoner	3		
Langsiktig konserngjeld	10		
Øvrig langsiktig gjeld	7, 10	2 297 541	
Sum annen langsiktig gjeld		2 297 541	
Sum langsiktig gjeld		2 443 521	191 714
Kortsiktig gjeld			
Gjeld til kredittinstitusjoner	13		
Leverandørgjeld	3	10 703 664	1 863 494
Betalbar skatt	8	1 202 248	564 907
Skyldig offentlige avgifter		2 093 020	1 105 448
Utbytte	9	2 500 000	
Kortsiktig konserngjeld	3		
Annen kortsiktig gjeld		1 065 176	825 539
Sum kortsiktig gjeld		17 564 108	4 359 388
Sum gjeld		20 007 629	4 551 102
SUM EGENKAPITAL OG GJELD		38 885 721	21 854 215
POSTER UTENOM BALANSEN			
Garantistillelser	10		
Pantstillelser	10		



Organisasjonsnr: 976 069 285
VESTFOLD TRAFØ ENERGI AS

NOTEOPPLYSNINGER - SELSKAP

- alle poster oppgitt i hele tall

Note

Antall årsverk i regnskapsåret
10.00



Årsregnskap 2025

Vestfold Trafo Energi AS

Resultatregnskap
Balanse
Noter til regnskapet
Revisors beretning



Org.nr.: 976 069 285

Documenter signert med Orgbram eSign
- en standard elektronisk signatur i samsvar
med EU-forordning 910/2014 (eIDAS).

Orgbram
eSign





RESULTATREGNSKAP

VESTFOLD TRAFØ ENERGI AS

DRIFTSINNEKTER OG DRIFTSKOSTNADER	Note	2025	2024
Salgsinntekt	2, 3	40 016 409	24 015 336
Annen driftsinntekt	2	3 555 507	4 512 577
Sum driftsinntekter		43 571 916	28 527 913
Varekostnad	3, 4	22 689 323	10 635 003
Lønnskostnad	5	9 191 044	8 277 216
Avskrivning av driftsmidler og immaterielle eiendeler	6	228 008	481 507
Annen driftskostnad	5, 7	6 037 223	5 987 573
Sum driftskostnader		38 145 598	25 381 300
Driftsresultat		5 426 318	3 146 613
FINANSINNEKTER OG FINANSKOSTNADER			
Renteinntekt fra foretak i samme konsern	3	21 699	0
Annen renteinntekt		52 462	86 374
Annen finansinntekt		5 072	15 560
Annen rentekostnad		172 356	210 377
Annen finanskostnad		101 702	210 936
Resultat av finansposter		-194 825	-319 379
Resultat før skattekostnad		5 231 493	2 827 235
Skattekostnad på resultat	8	1 156 514	626 195
Årsresultat	9	4 074 979	2 201 040
OVERFØRINGER			
Avsatt til utbytte	9	2 500 000	0
Avsatt til annen egenkapital	9	1 574 979	2 201 040
Sum overføringer		4 074 979	2 201 040



BALANSE

VESTFOLD TRAFØ ENERGI AS

EIENDELER	Note	2025	2024
ANLEGGSMIDLER			
VARIGE DRIFTSMIDLER			
Maskiner og anlegg	6, 7, 10	2 783 180	379 251
Driftsløsøre, inventar o.a. utstyr	6, 10	83 509	204 143
Sum varige driftsmidler	6	2 866 689	583 394
Sum anleggsmidler		2 866 689	583 394
OMLØPSMIDLER			
Lager av varer og annen beholdning	4, 10	20 868 500	18 200 550
FORDRINGER			
Kundefordringer	3, 10	6 476 615	2 226 488
Andre kortsiktige fordringer	3, 10, 11	769 868	364 944
Sum fordringer	3	7 246 483	2 591 432
Bankinnskudd, kontanter o.l.	12, 13	7 904 049	478 839
Sum omløpsmidler		36 019 032	21 270 821
Sum eiendeler		38 885 721	21 854 215



BALANSE

VESTFOLD TRAFØ ENERGI AS

EGENKAPITAL OG GJELD	Note	2025	2024
EGENKAPITAL			
INNSKUTT EGENKAPITAL			
Aksjekapital	9, 11	2 569 246	2 569 246
Sum innskutt egenkapital		2 569 246	2 569 246
OPPTJENT EGENKAPITAL			
Annen egenkapital	9	16 308 846	14 733 867
Sum opptjent egenkapital		16 308 846	14 733 867
Sum egenkapital	9	18 878 092	17 303 113
GJELD			
AVSETNING FOR FORPLIKTELSE			
Utsatt skatt	8	145 980	191 714
Sum avsetning for forpliktelser		145 980	191 714
Øvrig langsiktig gjeld	7, 10	2 297 541	0
Sum annen langsiktig gjeld		2 297 541	0
KORTSIKTIG GJELD			
Leverandørgjeld	3	10 703 664	1 863 494
Betalbar skatt	8	1 202 248	564 907
Skyldig offentlige avgifter		2 093 020	1 105 448
Utbytte	9	2 500 000	0
Annen kortsiktig gjeld		1 065 176	825 539
Sum kortsiktig gjeld		17 564 108	4 359 388
Sum gjeld		20 007 629	4 551 102
Sum egenkapital og gjeld		38 885 721	21 854 215

Sandefjord, 25.02.2026
Styret i Vestfold Trafo Energi AS

Rune Evjen
styreleder

Knut Olav Forr
styremedlem

Geir Osmundsen
styremedlem

Tore Sandnes
styremedlem

Peder William Osmundsen
daglig leder



VESTFOLD TRAFØ ENERGI AS

NOTER

Regnskapsprinsipper

Årsregnskapet er satt opp i samsvar med regnskapsloven og NRS 8 - God regnskapsskikk for små foretak.

DRIFTSINNTEKTER

Inntektsføring ved salg av varer skjer på leveringstidspunktet. Tjenester inntektsføres etter hvert som de leveres.

SKATT

Skattekostnaden i resultatregnskapet omfatter både periodens betalbare skatt og endring i utsatt skatt. Utsatt skatt er beregnet med 22 % på grunnlag av de midlertidige forskjeller som eksisterer mellom regnskapsmessige og skattemessige verdier, samt ligningsmessig underskudd til fremføring ved utgangen av regnskapsåret. Skatteøkende og skattereduserende midlertidige forskjeller som reverserer eller kan reverseres i samme periode er utlignet og nettoført.

KLASSIFISERING OG VURDERING AV ANLEGGSMIDLER

Anleggsmidler omfatter eiendeler bestemt til varig eie og bruk. Anleggsmidler er vurdert til anskaffelseskost. Varige driftsmidler balanseføres og avskrives over driftsmidlets økonomiske levetid. Avskrivningsperioden for fast eiendom anskaffet etter 2009 er dekomponert i en del som gjelder råbygget og en del som gjelder faste tekniske installasjoner. Varige driftsmidler nedskrives til gjenvinnbart beløp ved verdifall som forventes ikke å være forbigående. Gjenvinnbart beløp er det høyeste av netto salgsverdi og verdi i bruk. Verdi i bruk er nåverdi av fremtidige kontantstrømmer knyttet til eiendelen. Nedskrivningen reverseres når grunnlaget for nedskrivningen ikke lenger er til stede.

KLASSIFISERING OG VURDERING AV OMLØPSMIDLER

Omløpsmidler og kortsiktig gjeld omfatter normalt poster som forfaller til betaling innen ett år etter balansedagen, samt poster som knytter seg til varekretsløpet. Omløpsmidler vurderes til laveste verdi av anskaffelseskost og virkelig verdi.

VARER

Varer er vurdert til det laveste av anskaffelseskost og netto salgsverdi.

FORDRINGER

Kundefordringer og andre fordringer oppføres til pålydende etter fradrag for avsetning til forventet tap. Avsetning til tap gjøres på grunnlag av en individuell vurdering av de enkelte fordringene.

PENSJONSFORPLIKTELSE

Pensjonsordninger finansiert via sikrede ordninger er ikke balanseført. Pensjonspremien anses i disse tilfeller som pensjonskostnad og klassifiseres sammen med lønnskostnader.



VESTFOLD TRAFØ ENERGI AS

NOTER

Note 1 Virksomhetens art og lokalisering

Vestfold Trafo Energi AS er et selskap der virksomheten omfatter Reparasjon og vedlikehold av elektrisk utstyr. Selskapet er lokalisert i Sandefjord kommune.

Note 2 Salgsinntekter

	2025	2024
Pr. Virksomhetsområde		
Salg av nye trafoer	21 820 857	8 086 027
Salg av brukte trafoer	2 400 518	2 732 925
Service og reparasjoner trafoer	6 409 927	4 846 553
Beredskapsavtaler	1 558 456	1 339 755
Utleie av trafoer	3 063 759	3 187 553
Annen omsetning	8 318 399	8 335 100
Sum	43 571 916	28 527 913
Geografisk fordeling		
Salg i Norge	43 571 915	28 527 913
Sum	43 571 915	28 527 913

Note 3 Fordringer og gjeld konsern

Selskapet har følgende fordring og gjeld konsern:	2025	2024
Kundefordringer	70 750	0
Leverandørgjeld	3 100	0
Transaksjoner med konsern:		
Salg til søsterselskap	550 332	0
Kjøp fra søsterselskap	1 906 493	3 635
Renteinntekter morselskap	21 699	0

Note 4 Varer

Varelager	2025	2024
Lager av råvarer og innkjøpte halvfabrikater	2 114 100	2 056 350
Lager av innkjøpte handelsvarer	18 754 400	16 144 200
Sum varelager	20 868 500	18 200 550



VESTFOLD TRAFØ ENERGI AS

NOTER

Note 5 Lønnskostnader og ytelser, godtgjørelser til daglig leder, styret og revisor

LØNSKOSTNADER

	2025	2024
Lønninger	7 191 412	6 294 023
Arbeidsgiveravgift	1 086 932	1 013 931
Pensjonskostnader	599 863	593 713
Andre ytelser	312 837	375 550
Sum	9 191 044	8 277 216

Selskapet har i 2025 sysselsatt 10 årsverk.

PENSJONSFORPLIKTELSER

Selskapet er pliktig til å ha tjenestepensjonsordning etter lov om obligatorisk tjenestepensjon. Selskapets pensjonsordninger tilfredsstiller kravene i denne lov.

YTELSER TIL LEDENDE PERSONER

	Daglig leder	Styret
Lønn	1 073 604	0
Pensjonskostnader	100 000	0
Annen godtgjørelse	4 409	0
Sum	1 178 013	0

REVISOR

Kostnadsført revisjonshonorar for 2025 utgjør kr 88 035 ekskl. mva.

Note 6 Anleggsmidler

	Maskiner og anlegg	Driftsløsøre, inventar ol.	Sum
Anskaffelseskost pr. 01.01.25	2 805 818	576 418	3 382 236
+ Tilgang kjøpte driftsmidler	2 603 478		2 603 478
- Avgang i året		210 611	210 611
= Anskaffelseskost 31.12.25	5 409 296	365 807	5 775 103
Akkumulerte avskrivninger 31.12.25	2 626 116	282 298	2 908 414
= Bokført verdi 31.12.25	2 783 180	83 509	2 866 689
Årets ordinære avskrivninger	199 549	28 459	228 008
Økonomisk levetid	5-10 år	3-10 år	



VESTFOLD TRAFØ ENERGI AS

NOTER

Note 7 Annen driftskostnad

Selskapet leaser driftsmidler. Driftsmidlene består av varebiler, trafoer og maskiner. Driftsmidlene er leaset fra 3 til 7 år. Fra og med 2025 blir nye leasingavtaler behandlet som finansiell leasing, leasingavtaler fra tidligere år er behandlet som operasjonell leasing.

Aktiverte leasingavtaler utgjør for hver balansepost for varige driftsmidler	Balanseført verdi	Leasingforpliktelse
Maskiner og anlegg	2 309 631	2 297 541
Sum	2 309 631	2 297 541

Note 8 Skatt

Årets skattekostnad	2025	2024
Resultatført skatt på ordinært resultat:		
Betalbar skatt	1 202 248	564 907
Endring i utsatt skatt	-45 734	61 288
Skattekostnad ordinært resultat	1 156 514	626 195
Skattepliktig inntekt:		
Resultat før skatt	5 231 493	2 827 235
Permanente forskjeller	25 386	19 106
Endring i midlertidige forskjeller	207 883	-278 583
Skattepliktig inntekt	5 464 762	2 567 758
Betalbar skatt i balansen:		
Betalbar skatt på årets resultat	1 202 248	564 907
Sum betalbar skatt i balansen	1 202 248	564 907

Skatteeffekten av midlertidige forskjeller som har gitt opphav til utsatt skatt og utsatte skattefordeler, spesifisert på typer av midlertidige forskjeller

	2025	2024	Endring
Varige driftsmidler	649 796	871 429	221 632
Fordringer	1 659	0	-1 659
Balanseførte leieavtaler	12 090	0	-12 090
Sum	663 546	871 429	207 883
Grunnlag for utsatt skatt	663 546	871 429	207 883
Utsatt skatt (22 %)	145 980	191 714	45 734



VESTFOLD TRAFØ ENERGI AS

NOTER

Note 9 Egenkapital

	Aksjekapital	Annen egenkapital	Sum egenkapital
Pr. 31.12.2024	2 569 246	14 733 867	17 303 113
Årets resultat		4 074 979	4 074 979
Utbytte		-2 500 000	-2 500 000
Pr 31.12.2025	2 569 246	16 308 846	18 878 092

Note 10 Pantstillelser og garantier

	31.12.2025	31.12.2024
Pantsikret gjeld, pantstillelser og garantier		
Sum	0	0
Regnskapsført verdi av pantsikrede eiendeler		
Maskiner og anlegg	2 783 180	0
Driftsløsøre, inventar o.a. utstyr	83 509	0
Varelager	20 868 500	18 200 550
Kundefordringer	6 476 615	0
Andre kortsiktige fordringer	769 868	0
Sum	30 981 672	18 200 550
Pålydende panteobligasjoner	50 090 000	90 000
Sum	50 090 000	90 000

Note 11 Aksjonærer

AKSJEKAPITALEN I VESTFOLD TRAFØ ENERGI AS PR. 31.12 BESTÅR AV:

	Antall	Pålydende	Bokført
Ordinære aksjer	2 569 246	1,0	2 569 246
Sum	2 569 246		2 569 246

EIERSTRUKTUR

De største aksjonærene i % pr. 31.12 var:

	Ordinære	Eierandel	Stemmeandel
Nortrafo AS	1 798 472	70,0	70,0
Osmundsen Holding AS	770 774	30,0	30,0
Totalt antall aksjer	2 569 246	100,0	100,0

Selskapet har en fordring på Geir Osmundsen på kr 958 pr 31.12.2025. Geir Osmundsen er nærstående via sitt selskap Osmundsen Holding AS.



VESTFOLD TRAFØ ENERGI AS

NOTER

Note 12 Bankinnskudd

Innestående midler på skattetrekkkonto (bundne midler) er på kr. 376 670.

Note 10 Gjeld til kredittinstitusjoner

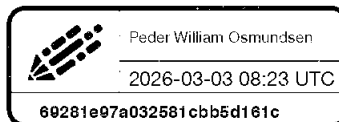
Selskapet har kassekreditt med limit kr 8 000 000. Kreditten er ikke i bruk pr 31.12.2025.



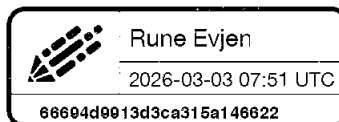
Dokumentet er signert med Orgbrain eSign - en standard elektronisk signatur i samsvar med EU-forordning 910/2014 (eIDAS).



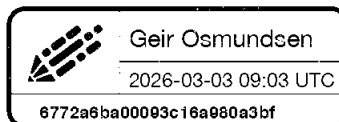
Peder William Osmundsen




Rune Evjen



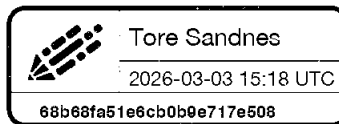
Geir Osmundsen



Knut Olav Forr



Tore Sandnes



Denne dokumentpakken inneholder:
- Det originale dokumentet (10 sider)
- Denne signatursiden på slutten



ÅSVANG & CO
STATSAUTORISERTE
REVISORER

Til generalforsamlingen i Vestfold Trafo Energi AS

Uavhengig revisors beretning

Konklusjon

Vi har revidert årsregnskapet for Vestfold Trafo Energi AS som viser et overskudd på kr 4 074 979. Årsregnskapet består av balanse per 31. desember 2025, resultatregnskap for regnskapsåret avsluttet per denne datoen og noter til årsregnskapet, herunder et sammendrag av viktige regnskapsprinsipper.

Etter vår mening

- oppfyller årsregnskapet gjeldende lovkrav, og
- gir årsregnskapet et rettviseende bilde av selskapets finansielle stilling per 31. desember 2025 og av dets resultater for regnskapsåret avsluttet per denne datoen i samsvar med regnskapslovens regler og god regnskapsskikk i Norge.

Grunnlag for konklusjonen

Vi har gjennomført revisjonen i samsvar med International Standards on Auditing (ISA – MKE). Våre oppgaver og plikter i henhold til disse standardene er beskrevet nedenfor under "Revisors oppgaver og plikter ved revisjonen av årsregnskapet". Vi er uavhengige av selskapet i samsvar med kravene i relevante lover og forskrifter i Norge og International Code of Ethics for Professional Accountants (inkludert internasjonale uavhengighetsstandarder) utstedt av International Ethics Standards Board for Accountants (IESBA-reglene), og vi har overholdt våre øvrige etiske forpliktelser i samsvar med disse kravene. Innhentet revisjonsbevis er etter vår vurdering tilstrekkelig og hensiktsmessig som grunnlag for vår konklusjon.

Ledelsens ansvar for årsregnskapet

Styret (ledelsen) er ansvarlige for å utarbeide årsregnskapet og for at det gir et rettviseende bilde i samsvar med regnskapslovens regler og god regnskapsskikk i Norge. Ledelsen er også ansvarlig for slik intern kontroll som den finner nødvendig for å kunne utarbeide et årsregnskap som ikke inneholder vesentlig feilinformasjon, verken som følge av misligheter eller utilsiktede feil.

Ved utarbeidelsen av årsregnskapet må ledelsen ta standpunkt til selskapets evne til fortsatt drift og opplyse om forhold av betydning for fortsatt drift. Forutsetningen om fortsatt drift skal legges til grunn for årsregnskapet så lenge det ikke er sannsynlig at virksomheten vil bli avvirket.

Adresse
Revisjonsfirmaet Åsvang & Co AS
Munkegaten 3
Postboks 334
3101 Tønsberg

Telefon
33 30 00 80
E-post
revisjonsfirmaet@asvang.no

Foretaksnummer
987 679 026 MVA
Hjemmeside
www.asvang.no

Medlemmer av
[Den norske Revisorforening](#)

side 1 av 2



ÅSVANG & CO
STATSAUTORISERTE
REVISORER

Revisors oppgaver og plikter ved revisjonen av årsregnskapet

Vårt mål er å oppnå betryggende sikkerhet for at årsregnskapet som helhet ikke inneholder vesentlig feilinformasjon, verken som følge av misligheter eller utilsiktede feil, og å avgi en revisjonsberetning som inneholder vår konklusjon. Betryggende sikkerhet er en høy grad av sikkerhet, men ingen garanti for at en revisjon utført i samsvar med ISA-ene, alltid vil avdekke vesentlig feilinformasjon. Feilinformasjon kan oppstå som følge av misligheter eller utilsiktede feil. Feilinformasjon er å anse som vesentlig dersom den enkeltvis eller samlet med rimelighet kan forventes å påvirke de økonomiske beslutningene som brukerne foretar på grunnlag av årsregnskapet.

For videre beskrivelse av revisors oppgaver og plikter vises det til:
<https://revisorforeningen.no/revisjonsberetninger>

Tønsberg, 9. mars 2026
Revisjonsfirmaet Åsvang & Co AS

Rune Røsholdt
Statsautorisert revisor