



ÅRSREGNSKAPET FOR REGNSKAPSÅRET 2021 - GENERELL INFORMASJON

Enheten

Organisasjonsnummer: 979 942 028
Organisasjonsform: Aksjeselskap
Foretaksnavn: FROLAND UTBYGGINGSSKAP AS
Forretningsadresse: Skarkollheia 31
4820 FROLAND

Regnskapsår

Årsregnskapets periode: 01.01.2021 - 31.12.2021

Konsern

Morselskap i konsern: Nei

Regnskapsregler

Regler for små foretak benyttet: Ja
Benyttet ved utarbeidelsen av årsregnskapet til selskapet: Regnskapslovens alminnelige regler

Årsregnskapet fastsatt av kompetent organ

Bekreftet av representant for selskapet: Agder-Team Revisjon AS
Dato for fastsettelse av årsregnskapet: 20.04.2022

Grunnlag for avgivelse

År 2021: Årsregnskapet er elektronisk innlevert
År 2020: Tall er hentet fra elektronisk innlevert årsregnskap fra 2021

Det er ikke krav til at årsregnskapet m.v. som sendes til Regnskapsregisteret er undertegnet. Kontrollen på at dette er utført ligger hos revisor/enhetens øverste organ. Sikkerheten ivaretas ved at innsender har rolle/rettighet for innsending av årsregnskapet via Altinn, og ved at det bekreftes at årsregnskapet er fastsatt av kompetent organ.

Brønnøysundregistrene, 14.04.2023



Resultatregnskap

Beløp i: NOK	Note	2021	2020
RESULTATREGNSKAP			
Inntekter			
Salgsinntekt		61 110	501 923
Annen driftsinntekt		215 531	2 183 704
Sum inntekter		276 641	2 685 627
Kostnader			
Varekostnad		98 641	440 794
Lønnskostnad	1	276 341	474 295
Avskrivning av driftsmidler og immaterielle eiendeler	3		
Nedskrivning av varige driftsmidler og immaterielle eiendeler	3		
Annen driftskostnad		-388 731	799 497
Sum kostnader		-13 749	1 714 586
Driftsresultat		290 390	971 041
Finansinntekter og finanskostnader			
Annen renteinntekt		35 105	
Annen finansinntekt		7 467	21 672
Sum finansinntekter		42 572	21 672
Annen rentekostnad		226	32 432
Sum finanskostnader		226	32 432
Netto finans		42 347	-10 760
Ordinært resultat før skattekostnad		332 737	960 281
Skattekostnad på ordinært resultat	2	73 202	211 277
Ordinært resultat etter skattekostnad		259 535	749 004
Årsresultat	4	259 535	749 004
Årsresultat etter minoritetsinteresser		259 535	749 004
Totalresultat		259 535	749 004



Resultatregnskap

Beløp i: NOK	Note	2021	2020
Overføringer og disponeringer			
Ordinært utbytte			4 000 000
Avsatt til annen egenkapital		259 535	-3 250 996
Sum overføringer og disponeringer		259 535	749 004



Balanse

Beløp i: NOK	Note	2021	2020
BALANSE - EIENDELER			
Anleggsmidler			
Immaterielle eiendeler			
Utsatt skattefordel	2		
Varige driftsmidler			
Tomter, bygninger o.a. fast eiendom	3	180 000	150 000
Maskiner og anlegg	3		
Skip og flytende installasjoner	3		
Driftsløsøre, inventar o.a. utstyr	3		
Sum varige driftsmidler		180 000	150 000
Finansielle anleggsmidler			
Lån til foretak i samme konsern	6		
Sum anleggsmidler		180 000	150 000
Omløpsmidler			
Varer			
Sum varer			24 000
Fordringer			
Kundefordringer		3 000	50 661
Andre kortsiktige fordringer	6	58 536	1 226 227
Sum fordringer		61 536	1 276 889
Bankinnskudd, kontanter og lignende			
Bankinnskudd, kontanter o.l.		5 449 346	5 665 614
Sum bankinnskudd, kontanter og lignende		5 449 346	5 665 614
Sum omløpsmidler		5 510 883	6 966 502
SUM EIENDELER		5 690 883	7 116 502

BALANSE - EGENKAPITAL OG GJELD



Balanse

Beløp i: NOK	Note	2021	2020
Egenkapital			
Innskutt egenkapital			
Aksjekapital	5	200 000	200 000
Beholdning av egne aksjer	5		
Annen innskutt egenkapital		1 261 848	1 261 848
Sum innskutt egenkapital		1 461 848	1 461 848
Opptjent egenkapital			
Annen egenkapital		2 805 516	3 060 464
Sum opptjent egenkapital		2 805 516	3 060 464
Sum egenkapital	4	4 267 364	4 522 312
Gjeld			
Langsiktig gjeld			
Utsatt skatt	2	781 614	848 498
Sum avsetninger for forpliktelser		781 614	848 498
Annen langsiktig gjeld			
Gjeld til kredittinstitusjoner	6		
Sum langsiktig gjeld		781 614	848 498
Kortsiktig gjeld			
Leverandørgjeld		8 503	15 162
Betalbar skatt	2	136 001	92 436
Skyldig offentlige avgifter		63 614	264 772
Annen kortsiktig gjeld	6	433 787	1 373 323
Sum kortsiktig gjeld		641 905	1 745 693
Sum gjeld		1 423 519	2 594 191
SUM EGENKAPITAL OG GJELD		5 690 883	7 116 502



Brønnøysundregistrene

ÅRSREGNSKAP FOR REGNSKAPSÅRET 2021 - GENERELL INFORMASJON

Journalnummer: 2022 387869

Enheten

Organisasjonsnummer: 979 942 028
Organisasjonsform: Aksjeselskap
Foretaksnavn: FROLAND UTBYGGINGSSSELSKAP AS
Forretningsadresse: Skarkollheia 31
4820 FROLAND

Regnskapsår

Årsregnskapets periode: 01.01.2021 - 31.12.2021

Konsern

Morselskap i konsern: Nei

Regnskapsregler

Regler for små foretak benyttet: Ja
Benyttet ved utarbeidelsen av
årsregnskapet til selskapet: Regnskapslovens alminnelige regler

Årsregnskapet fastsatt av kompetent organ

Bekreftet av representant for selskapet: Agder-Team Revisjon AS
Dato for fastsettelse av årsregnskapet: 20.04.2022

Revisjon

Årsregnskapet er utarbeidet av ekstern
autorisert regnskapsfører: Ja

Grunnlag for avgivelse

År 2021: Årsregnskap er elektronisk innlevert.
År 2020: Tall er hentet fra elektronisk innlevert årsregnskap fra 2021.

Det er ikke krav til at årsregnskapet m.v. som sendes til Regnskapsregisteret er undertegnet. Kontrollen på at dette er utført ligger hos revisor/enhetens øverste organ. Sikkerheten ivaretas ved at innsender har rolle/rettighet for innsending av årsregnskapet via Altinn, og ved at det bekreftes at årsregnskapet er fastsatt av kompetent organ.

Brønnøysundregistrene, 11.06.2022



Organisasjonsnr: 979 942 028
FROLAND UTBYGGINGSSKAP AS

RESULTATREGNSKAP

Beløp i: NOK	Note	2021	2020
RESULTATREGNSKAP			
Inntekter			
Salgsinntekt		61 110	501 923
Annen driftsinntekt		215 531	2 183 704
Sum inntekter		276 641	2 685 627
Kostnader			
Varekostnad		98 641	440 794
Lønnskostnad	1	276 341	474 295
Avskrivning av driftsmidler og immaterielle eiendeler	3		
Nedskrivning av varige driftsmidler og immaterielle eiendeler	3		
Annen driftskostnad		-388 731	799 497
Sum kostnader		-13 749	1 714 586
Driftsresultat		290 390	971 041
Finansinntekter og finanskostnader			
Annen renteinntekt		35 105	
Annen finansinntekt		7 467	21 672
Sum finansinntekter		42 572	21 672
Annen rentekostnad		226	32 432
Sum finanskostnader		226	32 432
Netto finans		42 347	-10 760
Ordinært resultat før skattekostnad		332 737	960 281
Skattekostnad på ordinært resultat	2	73 202	211 277
Ordinært resultat etter skattekostnad		259 535	749 004
Årsresultat	4	259 535	749 004
Årsresultat etter minoritetsinteresser		259 535	749 004
Totalresultat		259 535	749 004
Overføringer og disponeringer			
Ordinært utbytte			4 000 000
Avsatt til annen egenkapital		259 535	-3 250 996



Sum overføringer og
disponeringer

259 535

749 004



Organisasjonsnr: 979 942 028
FROLAND UTBYGGINGSSELSKAP AS

BALANSE

<u>Beløp i: NOK</u>	<u>Note</u>	<u>2021</u>	<u>2020</u>
BALANSE - EIENDELER			
Anleggsmidler			
Immaterielle eiendeler			
Utsatt skattefordel	2		
Varige driftsmidler			
Tomter, bygninger o.a. fast eiendom	3	180 000	150 000
Maskiner og anlegg	3		
Skip og flytende installasjoner	3		
Driftsløsøre, inventar o. a. utstyr	3		
Sum varige driftsmidler		180 000	150 000
Finansielle anleggsmidler			
Lån til foretak i samme konsern	6		
Sum anleggsmidler		180 000	150 000
Omløpsmidler			
Varer			
Sum varer			24 000
Fordringer			
Kundefordringer		3 000	50 661
Andre kortsiktige fordringer	6	58 536	1 226 227
Sum fordringer		61 536	1 276 889
Bankinnskudd, kontanter og lignende			
Bankinnskudd, kontanter o. l.		5 449 346	5 665 614
Sum bankinnskudd, kontanter og lignende		5 449 346	5 665 614
Sum omløpsmidler		5 510 883	6 966 502
SUM EIENDELER		5 690 883	7 116 502
BALANSE - EGENKAPITAL OG GJELD			
Egenkapital			
Innskutt egenkapital			
Aksjekapital	5	200 000	200 000



Beholdning av egne aksjer	5		
Annen innskutt egenkapital		1 261 848	1 261 848
Sum innskutt egenkapital		1 461 848	1 461 848
Opptjent egenkapital			
Annen egenkapital		2 805 516	3 060 464
Sum opptjent egenkapital		2 805 516	3 060 464
Sum egenkapital	4	4 267 364	4 522 312
Gjeld			
Langsiktig gjeld			
Utsatt skatt	2	781 614	848 498
Sum avsetninger for forpliktelseser		781 614	848 498
Annen langsiktig gjeld			
Gjeld til kredittinstitusjoner	6		
Sum langsiktig gjeld		781 614	848 498
Kortsiktig gjeld			
Leverandørgjeld		8 503	15 162
Betalbar skatt	2	136 001	92 436
Skyldig offentlige avgifter		63 614	264 772
Annen kortsiktig gjeld	6	433 787	1 373 323
Sum kortsiktig gjeld		641 905	1 745 693
Sum gjeld		1 423 519	2 594 191
SUM EGENKAPITAL OG GJELD		5 690 883	7 116 502



Organisasjonsnr: 979 942 028
FROLAND UTBYGGINGSSELSKAP AS

NOTEOPPLYSNINGER - SELSKAP - alle poster oppgitt i hele tall

Note

Antall aksjer og aksjeeiere

Note

1

Antall årsverk i regnskapsåret

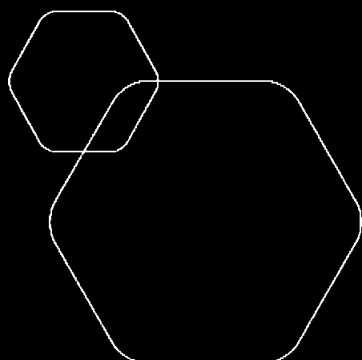
Virksomheten har hatt følgende antall årsverk:

1.00

Omløpsmidler Startdato Sluttdato Endring

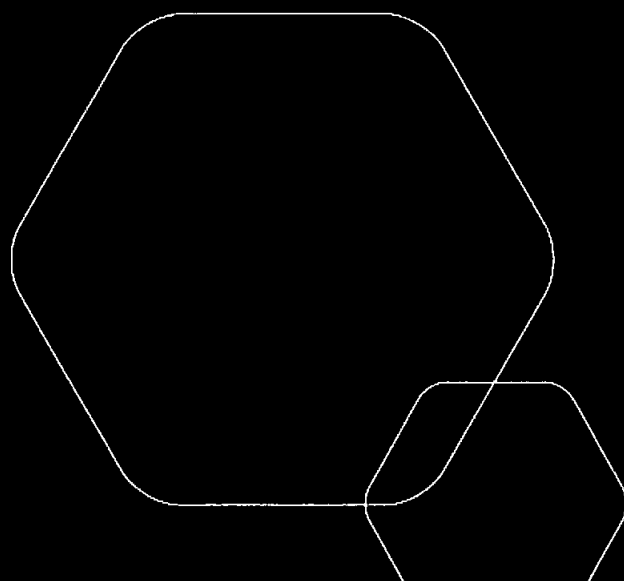
Skattemessig fremf.undersk. Startdato Sluttdato Endring

Kortsiktig gjeld Startdato Sluttdato Endring



Årsregnskap 2021
FROLAND UTBYGGINGSSKAP AS

Resultatregnskap
Balanse
Noter til regnskapet
Revisors beretning



Org.nr.: 979 942 028



RESULTATREGNSKAP

FROLAND UTBYGGINGSSKAP AS

DRIFTSINNEKTER OG DRIFTSKOSTNADER	Note	2021	2020
Salgsinntekt		61 110	501 923
Annen driftsinntekt		215 531	2 183 704
Sum driftsinntekter		276 641	2 685 627
Varekostnad		98 641	440 794
Lønnskostnad	1	276 341	474 295
Annen driftskostnad		-388 731	799 497
Sum driftskostnader		-13 749	1 714 586
Driftsresultat		290 390	971 041
FINANSINNEKTER OG FINANSKOSTNADER			
Annen renteinntekt		35 105	0
Annen finansinntekt		7 467	21 672
Annen rentekostnad		226	32 432
Resultat av finansposter		42 347	-10 760
Ordinært resultat før skattekostnad		332 737	960 281
Skattekostnad på ordinært resultat	2	73 202	211 277
Årsresultat	4	259 535	749 004
OVERFØRINGER			
Tilleggsutbytte		0	4 000 000
Avsatt til annen egenkapital		259 535	-3 250 996
Sum overføringer		259 535	749 004



BALANSE

FROLAND UTBYGGINGSELSKAP AS

EIENDELER	Note	2021	2020
ANLEGGSMIDLER			
VARIGE DRIFTSMIDLER			
Tomter, bygninger o.a. fast eiendom	3	180 000	150 000
Sum varige driftsmidler		180 000	150 000
Sum anleggsmidler		180 000	150 000
OMLØPSMIDLER			
Lager av varer og annen beholdning		0	24 000
FORDRINGER			
Kundefordringer		3 000	50 661
Andre kortsiktige fordringer	6	58 536	1 226 227
Sum fordringer		61 536	1 276 889
Bankinnskudd, kontanter o.l.		5 449 346	5 665 614
Sum omløpsmidler		5 510 883	6 966 502
Sum eiendeler		5 690 883	7 116 502

**BALANSE**

FROLAND UTBYGGINGSSKAP AS

EGENKAPITAL OG GJELD	Note	2021	2020
EGENKAPITAL			
INNSKUTT EGENKAPITAL			
Aksjekapital	5	200 000	200 000
Annen innskutt egenkapital		1 261 848	1 261 848
Sum innskutt egenkapital		1 461 848	1 461 848
OPPTJENT EGENKAPITAL			
Annen egenkapital		2 805 516	3 060 464
Sum opptjent egenkapital		2 805 516	3 060 464
Sum egenkapital	4	4 267 364	4 522 312
GJELD			
AVSETNING FOR FORPLIKTELSE			
Utsatt skatt	2	781 614	848 498
Sum avsetning for forpliktelser		781 614	848 498
KORTSIKTIG GJELD			
Leverandørgjeld		8 503	15 162
Betalbar skatt	2	136 001	92 436
Skyldig offentlige avgifter		63 614	264 772
Annen kortsiktig gjeld	6	433 787	1 373 323
Sum kortsiktig gjeld		641 905	1 745 693
Sum gjeld		1 423 519	2 594 191
Sum egenkapital og gjeld		5 690 883	7 116 502

Froland, 20.04.2022

Styret i FROLAND UTBYGGINGSSKAP AS

Knut Oveland
styreleder/daglig lederTor Albert Oveland
styremedlem



Noter til regnskapet for 2021

Regnskapsprinsipper

Årsregnskapet er satt opp i samsvar med regnskapsloven og NRS 8 - God regnskapsskikk for små foretak.

DRIFTSINNETEKTER

Inntektsføring ved salg av varer skjer på leveringstidspunktet. Tjenester inntektsføres etter hvert som de leveres.

SKATT

Skattekostnaden i resultatregnskapet omfatter både periodens betalbare skatt og endring i utsatt skatt. Utsatt skatt er beregnet med 22 % på grunnlag av de midlertidige forskjeller som eksisterer mellom regnskapsmessige og skattemessige verdier, samt ligningsmessig underskudd til fremføring ved utgangen av regnskapsåret. Skatteøkende og skattereduserende midlertidige forskjeller som reverserer eller kan reverseres i samme periode er utlignet og nettoført.

KLASSIFISERING OG VURDERING AV ANLEGGSMIDLER

Anleggsmidler omfatter eiendeler bestemt til varig eie og bruk. Anleggsmidler er vurdert til anskaffelseskost. Varige driftsmidler balanseføres og avskrives over driftsmidlets økonomiske levetid. Avskrivningsperioden for fast eiendom anskaffet etter 2009 er dekomponert i en del som gjelder råbygget og en del som gjelder faste tekniske installasjoner. Varige driftsmidler nedskrives til gjenvinnbart beløp ved verdifall som forventes ikke å være forbigående. Gjenvinnbart beløp er det høyeste av netto salgsverdi og verdi i bruk. Verdi i bruk er nåverdi av fremtidige kontantstrømmer knyttet til eiendelen. Nedskrivningen reverseres når grunnlaget for nedskrivningen ikke lenger er til stede.

KLASSIFISERING OG VURDERING AV OMLØPSMIDLER

Omløpsmidler og kortsiktig gjeld omfatter normalt poster som forfaller til betaling innen ett år etter balansedagen, samt poster som knytter seg til varekretsløpet. Omløpsmidler vurderes til laveste verdi av anskaffelseskost og virkelig verdi.

FORDRINGER

Kundefordringer og andre fordringer oppføres til pålydende etter fradrag for avsetning til forventet tap. Avsetning til tap gjøres på grunnlag av en individuell vurdering av de enkelte fordringene.

Note 1 Lønnskostnader

Lønnskostnader	2021	2020
Lønninger	228 110	422 382
Arbeidsgiveravgift	48 231	43 682
Pensjonskostnader	0	5 699
Andre ytelser	0	2 532
Sum	276 341	474 295

Selskapet har i 2021 sysselsatt 1 årsverk.



Noter til regnskapet for 2021

Note 2 Skatt

Årets skattekostnad	2021	2020
Resultatført skatt på ordinært resultat:		
Betalbar skatt	140 086	96 287
Endring i utsatt skatt	-66 884	114 990
Skattekostnad ordinært resultat	73 202	211 277
Skattepliktig inntekt:		
Ordinært resultat før skatt	332 737	960 281
Permanente forskjeller	0	73
Endring i midlertidige forskjeller	304 018	-522 685
Avgitt konsernbidrag	-18 568	-17 506
Skattepliktig inntekt	618 187	420 164
Betalbar skatt i balansen:		
Betalbar skatt på årets resultat	140 086	96 287
Betalbar skatt på avgitt konsernbidrag	-4 085	-3 851
Sum betalbar skatt i balansen	136 001	92 436
Beregning av effektiv skattesats		
Resultat før skatt	332 737	960 281
Beregnet skatt av resultat før skatt	73 202	211 262
Skatteeffekt av permanente forskjeller	0	16
Sum	73 202	211 278
Effektiv skattesats	22,0 %	22,0 %

Skatteeffekten av midlertidige forskjeller og underskudd til fremføring som har gitt opphav til utsatt skatt og utsatte skattefordeler, spesifisert på typer av midlertidige forskjeller:

	2021	2020	Endring
Varige driftsmidler	1 647 008	2 048 760	401 752
Fordringer	-19 479	-461 028	-441 550
Gevinst – og tapskonto	1 975 263	2 469 079	493 816
Avsetninger mv	-50 000	-200 000	-150 000
Sum	3 552 792	3 856 810	304 018
Grunnlag for beregning av utsatt skatt	3 552 792	3 856 810	304 018
Utsatt skatt (22 %)	781 614	848 498	66 884



Noter til regnskapet for 2021

Note 3 Anleggssnote

	Boliger og tomter
Anskaffelseskost 01.01.2021	150 000
Tilgang kjøpte driftsmidler	30 000
Anskaffelseskost 31.12.2021	180 000
Bokført verdi per 31.12.2021	180 000
Avskrivingssatser	0 %

Note 4 Egenkapital

	Aksjekapital	Annen innskutt egenkapital	Annen egenkapital	Sum egenkapital
Egenkapital Pr. 01.01.2021	200 000	1 261 848	3 060 464	4 522 312
Avgitt konsernbidrag			-514 483	-514 483
Årets resultat			259 535	259 535
Pr. 31.12.2021	200 000	1 261 848	2 805 516	4 267 364

Note 5 Aksjonærer

AKSJEKAPITALEN I FROLAND UTBYGGINGSSKAP AS PR. 31.12 BESTÅR AV:

	Antall	Pålydende	Bokført
Ordinære aksjer	200	1 000,0	200 000
Sum	200		200 000

EIERSTRUKTUR

De største aksjonærene i % pr. 31.12 var:

	Ordinære	Eierandel	Stemmeandel
OVELAND HOLDING AS	200	100,0	100,0

Daglig leder/styrets leder, Knut Oveland, eier 33,3 % av aksjene i Oveland Holding AS, mens styremedlem Tor Albert Oveland eier 16,7 %.

Note 6 Mellomværende med selskap i samme konsern

	2021	2020
Fordringer		
Andre kortsiktige fordringer	0	13 337
Gjeld		
Annen kortsiktig gjeld	342 982	1 017 506

FROLAND UTBYGGINGSSKAP AS

SIDE 7



Til generalforsamlingen i
Froland Utbyggingsselskap AS

UAVHENGIG REVISORS BERETNING

Konklusjon

Vi har revidert Froland Utbyggingsselskap AS årsregnskap som viser et overskudd på kr 259 535. Årsregnskapet består av balanse per 31. desember 2021, resultatregnskap for regnskapsåret avsluttet per denne datoen og noter til årsregnskapet, herunder et sammendrag av viktige regnskapsprinsipper.

Etter vår mening

- Oppfyller årsregnskapet gjeldende lovkrav, og
- Gir årsregnskapet et rettviseende bilde av selskapets finansielle stilling per 31. desember 2021, og av dets resultat for regnskapsåret avsluttet per denne datoen i samsvar med regnskapslovens regler og god regnskapsskikk i Norge.

Grunnlag for konklusjonen

Vi har gjennomført revisjonen i samsvar med de internasjonale revisjonsstandardene International Standards on Auditing (ISA-ene). Våre oppgaver og plikter i henhold til disse standardene er beskrevet i *Revisors oppgaver og plikter ved revisjon av årsregnskapet*. Vi er uavhengige av selskapet slik det kreves i lov og forskrift og International Code of Ethics for Professional Accountants (inkludert internasjonale uavhengighetsstandarder) utstedt av The International Ethics Standards Board for Accountants (IESBA-reglene), og vi har overholdt våre øvrige etiske forpliktelser i samsvar med disse kravene. Innhentet revisjonsbevis er etter vår vurdering tilstrekkelig og hensiktsmessig som grunnlag for vår konklusjon.

Ledelsens ansvar for årsregnskapet

Ledelsen er ansvarlig for å utarbeide årsregnskapet og for at det gir et rettviseende bilde i samsvar med regnskapslovens regler og god regnskapsskikk i Norge. Ledelsen er også ansvarlig for slik intern kontroll som den finner nødvendig for å kunne utarbeide et årsregnskap som ikke inneholder vesentlig feilinformasjon, verken som følge av misligheter eller utilsiktede feil.

Ved utarbeidelsen av årsregnskapet må ledelsen ta standpunkt til selskapets evne til fortsatt drift og opplyse om forhold av betydning for fortsatt drift. Forutsetningen om fortsatt drift skal legges til grunn for årsregnskapet så lenge det ikke er sannsynlig at virksomheten vil bli avviklet.

Besøks- og postadresse: Teknologiveien 9, 4846 Arendal
Telefon: 37 19 67 00
Bankkonto: 7314 05 00256



Medlem av Revisorgruppen

Foretaksregisteret: 981 497 023 MVA
E-mail: arendal@rg.no
Hjemmeside: www.rg.no



Medlem av UHY International

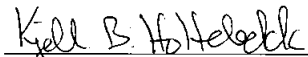




Revisors oppgaver og plikter ved revisjonen av årsregnskapet

Vårt mål er å oppnå betryggende sikkerhet for at årsregnskapet som helhet ikke inneholder vesentlig feilinformasjon, verken som følge av misligheter eller utilsiktede feil, og å avgi en revisjonsberetning som inneholder vår konklusjon. Betryggende sikkerhet er en høy grad av sikkerhet, men ingen garanti for at en revisjon utført i samsvar med lov, forskrift og god revisjonsskikk i Norge, herunder ISA-ene, alltid vil avdekke vesentlig feilinformasjon som eksisterer. Feilinformasjon kan oppstå som følge av misligheter eller utilsiktede feil. Feilinformasjon blir vurdert som vesentlig dersom den enkeltvis eller samlet med rimelighet kan forventes å påvirke økonomiske beslutninger som brukerne foretar basert på regnskapet.

For videre beskrivelse av revisors oppgaver og plikter vises det til <https://revisorforeningen.no/revisjonsberetninger>

Arendal, 20. april 2022
Agder-Team Revisjon AS


Kjell B. Holtebekk
Statsautorisert revisor

Besøks- og postadresse:	Teknologiveien 9, 4846 Arendal	Foretaksregisteret:	981 497 023 MVA
Telefon:	37 19 67 00	E-mail:	arendal@rg.no
Bankkonto:	7314 05 00256	Hjemmeside:	www.rg.no
	Medlem av Revisorgruppen		Medlem av UHY International