



ÅRSREGNSKAPET FOR REGNSKAPSÅRET 2024 - GENERELL INFORMASJON

Enheten

Organisasjonsnummer: 988 802 182
Organisasjonsform: Aksjeselskap
Foretaksnavn: T.R.A.K AS
Forretningsadresse: c/o Rune Amundal
Innherredsveien 122A
7044 TRONDHEIM

Regnskapsår

Årsregnskapets periode: 01.01.2024 - 31.12.2024

Konsern

Morselskap i konsern: Nei

Regnskapsregler

Regler for små foretak benyttet: Ja
Benyttet ved utarbeidelsen av årsregnskapet til selskapet: Regnskapslovens alminnelige regler

Årsregnskapet fastsatt av kompetent organ

Bekreftet av representant for selskapet: Rune Amundal
Dato for fastsettelse av årsregnskapet: 10.06.2025

Grunnlag for avgivelse

År 2024: Årsregnskapet er elektronisk innlevert
År 2023: Tall er hentet fra elektronisk innlevert årsregnskap fra 2024

Det er ikke krav til at årsregnskapet m.v. som sendes til Regnskapsregisteret er undertegnet. Kontrollen på at dette er utført ligger hos revisor/enhetens øverste organ. Sikkerheten ivaretas ved at innsender har rolle/rettighet for innsending av årsregnskapet via Altinn, og ved at det bekreftes at årsregnskapet er fastsatt av kompetent organ.

Brønnøysundregistrene, 25.06.2025



Resultatregnskap

Beløp i: NOK	Note	2024	2023
RESULTATREGNSKAP			
Kostnader			
Lønnskostnad	1		
Annen driftskostnad		14 806	12 619
Sum kostnader		14 806	12 619
Driftsresultat		-14 806	-12 619
Finansinntekter og finanskostnader			
Annen renteinntekt		22 991	13 606
Annen finansinntekt			183 172
Sum finansinntekter		22 991	196 778
Verdireduksjon markedsbaserte omløpsmidler		10 690	3 252
Annen rentekostnad		11 024	10 064
Annen finanskostnad		1 094	1 094
Sum finanskostnader		22 808	14 410
Netto finans		184	182 369
Resultat før skattekostnad		-14 622	169 750
Skattekostnad på resultat	2	-865	-1 029
Årsresultat	3	-13 757	170 779
Årsresultat etter minoritetsinteresser		-13 757	170 779
Totalresultat		-13 757	170 779
Overføringer og disponeringer			
Avsatt til annen egenkapital		-13 757	170 779
Sum overføringer og disponeringer		-13 757	170 779



Balanse

Beløp i: NOK	Note	2024	2023
BALANSE - EIENDELER			
Anleggsmidler			
Immaterielle eiendeler			
Utsatt skattefordel	2	13 605	12 740
Sum immaterielle eiendeler		13 605	12 740
Finansielle anleggsmidler			
Investeringer i tilknyttet selskap	4, 5	516 240	516 240
Sum finansielle anleggsmidler		516 240	516 240
Sum anleggsmidler		529 845	528 980
Omløpsmidler			
Varer			
Investeringer			
Markedsbaserte aksjer	5	1 382	12 072
Sum investeringer		1 382	12 072
Bankinnskudd, kontanter og lignende			
Bankinnskudd, kontanter o.l.		847 633	840 541
Sum bankinnskudd, kontanter og lignende		847 633	840 541
Sum omløpsmidler		849 014	852 613
SUM EIENDELER		1 378 859	1 381 593
BALANSE - EGENKAPITAL OG GJELD			
Egenkapital			
Innskutt egenkapital			
Aksjekapital	6	100 000	100 000
Beholdning av egne aksjer	6		
Overkurs		4 000	4 000
Sum innskutt egenkapital		104 000	104 000



Balanse

Beløp i: NOK	Note	2024	2023
Opptjent egenkapital			
Annen egenkapital	3	1 030 248	1 044 005
Sum opptjent egenkapital		1 030 248	1 044 005
Sum egenkapital		1 134 248	1 148 005
Gjeld			
Langsiktig gjeld			
Utsatt skatt	2		
Annen langsiktig gjeld			
Øvrig langsiktig gjeld		237 534	226 511
Sum annen langsiktig gjeld		237 534	226 511
Sum langsiktig gjeld		237 534	226 511
Kortsiktig gjeld			
Betalbar skatt	2		
Annen kortsiktig gjeld		7 077	7 077
Sum kortsiktig gjeld		7 077	7 077
Sum gjeld		244 611	233 588
SUM EGENKAPITAL OG GJELD		1 378 859	1 381 593



Brønnøysundregistrene

ÅRSREGNSKAP FOR REGNSKAPSÅRET 2024 - GENERELL INFORMASJON

Journalnummer: 2025 562704

Enheten

Organisasjonsnummer: 988 802 182
Organisasjonsform: Aksjeselskap
Foretaksnavn: T.R.A.K AS
Forretningsadresse: c/o Rune Amundal
Innherredsveien 122A
7044 TRONDHEIM

Regnskapsår

Årsregnskapets periode: 01.01.2024 - 31.12.2024

Konsern

Morselskap i konsern: Nei

Regnskapsregler

Regler for små foretak benyttet: Ja
Benyttet ved utarbeidelsen av
årsregnskapet til selskapet: Regnskapslovens alminnelige regler

Årsregnskapet fastsatt av kompetent organ

Bekreftet av representant for selskapet: Rune Amundal
Dato for fastsettelse av årsregnskapet: 10.06.2025

Revisjon

Selskapet har besluttet at årsregnskapet
ikke skal revideres: Ja
Årsregnskapet er utarbeidet av ekstern
autorisert regnskapsfører: Ja

Grunnlag for avgivelse

År 2024: Årsregnskap er elektronisk innlevert.
År 2023: Tall er hentet fra elektronisk innlevert årsregnskap fra 2024.

Det er ikke krav til at årsregnskapet m.v. som sendes til Regnskapsregisteret er undertegnet. Kontrollen på at dette er utført ligger hos revisor/enhetens øverste organ. Sikkerheten ivaretas ved at innsender har rolle/rettighet for innsending av årsregnskapet via Altinn, og ved at det bekreftes at årsregnskapet er fastsatt av kompetent organ.

Brønnøysundregistrene, 24.06.2025



Organisasjonsnr: 988 802 182
T.R.A.K AS

RESULTATREGNSKAP

Beløp i: NOK	Note	2024	2023
RESULTATREGNSKAP			
Kostnader			
Lønnskostnad	1		
Annen driftskostnad		14 806	12 619
Sum kostnader		14 806	12 619
Driftsresultat		-14 806	-12 619
Finansinntekter og finanskostnader			
Annen renteinntekt		22 991	13 606
Annen finansinntekt			183 172
Sum finansinntekter		22 991	196 778
Verdireduksjon markedsbaserte omløpsmidler		10 690	3 252
Annen rentekostnad		11 024	10 064
Annen finanskostnad		1 094	1 094
Sum finanskostnader		22 808	14 410
Netto finans		184	182 369
Resultat før skattekostnad		-14 622	169 750
Skattekostnad på resultat	2	-865	-1 029
Årsresultat	3	-13 757	170 779
Årsresultat etter minoritetsinteresser		-13 757	170 779
Totalresultat		-13 757	170 779
Overføringer og disponeringer			
Avsatt til annen egenkapital		-13 757	170 779
Sum overføringer og disponeringer		-13 757	170 779



Organisasjonsnr: 988 802 182
T.R.A.K AS

BALANSE

Beløp i: NOK	Note	2024	2023
BALANSE - EIENDELER			
Anleggsmidler			
Immaterielle eiendeler			
Utsatt skattefordel	2	13 605	12 740
Sum immaterielle eiendeler		13 605	12 740
Finansielle anleggsmidler			
Investeringer i tilknyttet selskap	4, 5	516 240	516 240
Sum finansielle anleggsmidler		516 240	516 240
Sum anleggsmidler		529 845	528 980
Omløpsmidler			
Varer			
Investeringer			
Markedsbaserte aksjer	5	1 382	12 072
Sum investeringer		1 382	12 072
Bankinnskudd, kontanter og lignende			
Bankinnskudd, kontanter o. l.		847 633	840 541
Sum bankinnskudd, kontanter og lignende		847 633	840 541
Sum omløpsmidler		849 014	852 613
SUM EIENDELER		1 378 859	1 381 593
BALANSE - EGENKAPITAL OG GJELD			
Egenkapital			
Innskutt egenkapital			
Aksjekapital	6	100 000	100 000
Beholdning av egne aksjer	6		
Overkurs		4 000	4 000
Sum innskutt egenkapital		104 000	104 000
Opptjent egenkapital			
Annen egenkapital	3	1 030 248	1 044 005
Sum opptjent egenkapital		1 030 248	1 044 005
Sum egenkapital		1 134 248	1 148 005



Gjeld			
Langsiktig gjeld			
Utsatt skatt	2		
Annen langsiktig gjeld			
Øvrig langsiktig gjeld		237 534	226 511
Sum annen langsiktig gjeld		237 534	226 511
Sum langsiktig gjeld		237 534	226 511
Kortsiktig gjeld			
Betalbar skatt	2		
Annen kortsiktig gjeld		7 077	7 077
Sum kortsiktig gjeld		7 077	7 077
Sum gjeld		244 611	233 588
SUM EGENKAPITAL OG GJELD		1 378 859	1 381 593



Organisasjonsnr: 988 802 182
T.R.A.K AS

NOTEOPPLYSNINGER - SELSKAP - alle poster oppgitt i hele tall

Note

Antall årsverk i regnskapsåret
0.00

Sum Beløp

Balanseført verdi 31.12. Varige driftsmidler Immaterielle eiend.

Konsernregnskap

Morselskapet sitt navn

Forretningskontor for morselskapet

Begrunnelse for at datterselskap er utelatt fra konsolideringen

Samlet beløp - tilknyttet selskap Årets Fjorårets

Samlet beløp - foretak i samme konsern Årets Fjorårets

Samlet beløp - foretak i samme konsern Årets Fjorårets

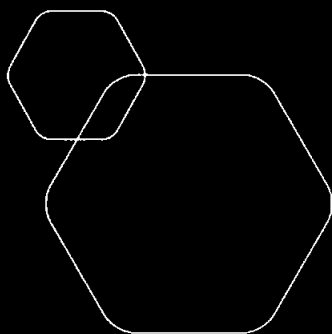
Samlet beløp - felles kontrollert virksomhet Årets Fjorårets

Pantstillelse Beløp

Beholdning av egne aksjer Antall Pålydende Andel av aksjek.



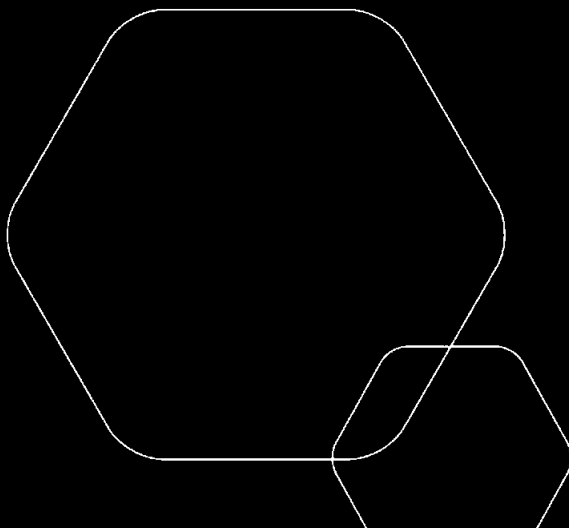
BankID Signing
rune.amundat@abrabeslag.no
2025-06-10



Årsregnskap 2024

T.r.a.k AS

Resultatregnskap
Balanse
Noter til regnskapet



Org.nr.: 988 802 182



RESULTATREGNSKAP

T.R.A.K AS

DRIFTSINNTEKTER OG DRIFTSKOSTNADER	Note	2024	2023
Annen driftskostnad		14 806	12 619
Sum driftskostnader		14 806	12 619
Driftsresultat		-14 806	-12 619
FINANSINNTEKTER OG FINANSKOSTNADER			
Annen renteinntekt		22 991	13 606
Annen finansinntekt		0	183 172
Verdireduksjon markedsbaserte omløpsmidler		10 690	3 252
Annen rentekostnad		11 024	10 064
Annen finanskostnad		1 094	1 094
Resultat av finansposter		184	182 369
Resultat før skattekostnad		-14 622	169 750
Skattekostnad på resultat	2	-865	-1 029
Resultat		-13 757	170 779
Årsresultat	3	-13 757	170 779
OVERFØRINGER			
Avsatt til annen egenkapital		-13 757	170 779
Sum overføringer		-13 757	170 779

T.R.A.K AS

SIDE 2



BALANSE

T.R.A.K AS

EIENDELER	Note	2024	2023
ANLEGGSMIDLER			
IMMATERIELLE EIENDELER			
Utsatt skattefordel	2	13 605	12 740
Sum immaterielle eiendeler		13 605	12 740
VARIGE DRIFTSMIDLER			
FINANSIELLE ANLEGGSMIDLER			
Investeringer i tilknyttet selskap	4, 5	516 240	516 240
Sum finansielle anleggsmidler		516 240	516 240
Sum anleggsmidler		529 845	528 980
OMLØPSMIDLER			
INVESTERINGER			
Markedsbaserte aksjer	5	1 382	12 072
Sum investeringer		1 382	12 072
Bankinnskudd, kontanter o.l.		847 633	840 541
Sum omløpsmidler		849 014	852 613
Sum eiendeler		1 378 859	1 381 593

T.R.A.K AS

SIDE 3



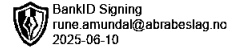
BALANSE

T.R.A.K AS

EGENKAPITAL OG GJELD	Note	2024	2023
EGENKAPITAL			
INNSKUTT EGENKAPITAL			
Aksjekapital	6	100 000	100 000
Overkurs		4 000	4 000
Sum innskutt egenkapital		104 000	104 000
OPPTJENT EGENKAPITAL			
Annen egenkapital	3	1 030 248	1 044 005
Sum opptjent egenkapital		1 030 248	1 044 005
Sum egenkapital		1 134 248	1 148 005
GJELD			
ANNEN LANGSIKTIG GJELD			
Øvrig langsiktig gjeld		237 534	226 511
Sum annen langsiktig gjeld		237 534	226 511
KORTSIKTIG GJELD			
Annen kortsiktig gjeld		7 077	7 077
Sum kortsiktig gjeld		7 077	7 077
Sum gjeld		244 611	233 588
Sum egenkapital og gjeld		1 378 859	1 381 593

Trondheim, 10.06.2025
Styret i T.r.a.k AS

Rune Amundal
styreleder/daglig leder



Regnskapsprinsipper

Årsregnskapet er satt opp i samsvar med regnskapsloven og NRS 8 - God regnskapsskikk for små foretak.

SKATT

Skattekostnaden i resultatregnskapet omfatter både periodens betalbare skatt og endring i utsatt skatt. Utsatt skatt er beregnet med 22 % på grunnlag av de midlertidige forskjeller som eksisterer mellom regnskapsmessige og skattemessige verdier, samt ligningsmessig underskudd til fremføring ved utgangen av regnskapsåret. Skatteøkende og skattereduserende midlertidige forskjeller som reverseres eller kan reverseres i samme periode er utlignet og nettoført.

KLASSIFISERING OG VURDERING AV BALANSEPOSTER

Omløpsmidler og kortsiktig gjeld omfatter normalt poster som forfaller til betaling innen ett år etter balansedagen, samt poster som knytter seg til varekretsløpet. Øvrige poster er klassifisert som anleggsmiddel/langsiktig gjeld.

Omløpsmidler vurderes til laveste verdi av anskaffelseskost og virkelig verdi. Kortsiktig gjeld balanseføres til nominelt beløp på opptakstidspunktet..

Anleggsmidler vurderes til anskaffelseskost, men nedskrives til virkelig verdi ved verdifall som ikke forventes å være forbigående. Langsiktig gjeld balanseføres til nominelt beløp på etableringstidspunktet.

Note 1 Lønnskostnader og antall årsverk

Selskapet har ingen ansatte.

Det er ikke kostnadsført lønn eller annen godtgjørelse til styret eller daglig leder.

Note 2 Skatt

Årets skattekostnad	2024	2023
Resultatført skatt på ordinært resultat:		
Betalbar skatt	0	0
Endring i utsatt skattefordel	-865	-1 029
Skattekostnad ordinært resultat	-865	-1 029
Skattepliktig inntekt:		
Ordinært resultat før skatt	-14 622	169 750
Permanente forskjeller	10 690	-174 425
Skattepliktig inntekt	-3 932	-4 675
Betalbar skatt i balansen:		
Betalbar skatt på årets resultat	0	0
Sum betalbar skatt i balansen	0	0
Beregning av effektiv skattesats		
Resultat før skatt	-14 622	169 750
Beregnet skatt av resultat før skatt	-3 217	37 345
Skatteeffekt av permanente forskjeller	2 352	-38 373
Sum	-865	-1 029
Effektiv skattesats	5,9 %	-0,6 %



Skatteeffekten av midlertidige forskjeller og underskudd til fremføring som har gitt opphav til utsatte skattefordeler, spesifisert på typer av midlertidige forskjeller

	2024	2023	Endring
Akkumulert fremførbart underskudd	-61 841	-57 909	3 932
Grunnlag for utsatt skattefordel	-61 841	-57 909	3 932
Utsatt skattefordel (22 %)	-13 605	-12 740	865

Note 3 Egenkapital

	Aksjekapital	Overkurs	Annen egenkapital	Sum egenkapital
Pr. 31.12.2023	100 000	4 000	1 044 005	1 148 005
Årets resultat			-13 757	-13 757
Pr 31.12.2024	100 000	4 000	1 030 248	1 134 248

Styremedlemmers eierskap:
Rune Amundal eier 100% av T.R.AK AS

Note 4 Datterselskap, TS og FKV


	Kontor-kommune	Eier-andel	Stemme-andel	Anskaffelses kost	Andel egenkapital	Andel resultat
DS/FKV/TS						
Abra Beslag	Trondheim	33,0%	36,6%	516 240	2 255 064	402 008
Sum				516 240	2 255 064	402 008

Note 5 Verdipapirer

	Eier-andel	Stemme-andel	Anskaffelses kost	Balanseført verdi
DS/FKV/TS				
Abra Beslag	33,0%	36,6%	516 240	516 240
Sum			516 240	516 240
OMLØPSMIDLER				
XXL ASA			45 806	1 382
Sum			45 806	1 382
Sum verdipapirer			562 046	517 622



Note 6 Aksjonærer

 BankID Signing
rune.amundal@abrabeslag.no
2025-06-10

AKSJEKAPITALEN I T.R.A.K AS PR. 31.12 BESTÅR AV:

	Antall	Pålydende	Bokført
Ordinære aksjer	100	1 000,0	100 000
Sum	100		100 000

EIERSTRUKTUR

De største aksjonærene i % pr. 31.12 var:

	Ordinære	Eierandel	Stemmeandel
Rune Amundal	100	100,0	100,0

AKSJER EIET AV MEDLEMMER I STYRET OG DAGLIG LEDER:

Navn	Verv	Ordinære
Rune Amundal	styreleder/daglig leder	100
Totalt antall aksjer		100