



## ÅRSREGNSKAPET FOR REGNSKAPSÅRET 2023 - GENERELL INFORMASJON

### Enheten

Organisasjonsnummer: 925 017 515  
Organisasjonsform: Aksjeselskap  
Foretaksnavn: RAULAND KRAFT AS  
Forretningsadresse: Raulandsvegen 1713  
3864 RAULAND

### Regnskapsår

Årsregnskapets periode: 01.01.2023 - 31.12.2023

### Konsern

Morselskap i konsern: Nei

### Regnskapsregler

Regler for små foretak benyttet: Ja  
Benyttet ved utarbeidelsen av årsregnskapet til selskapet: Regnskapslovens alminnelige regler

### Årsregnskapet fastsatt av kompetent organ

Bekreftet av representant for selskapet: Tor Olav Nystog  
Dato for fastsettelse av årsregnskapet: 20.06.2024

### Grunnlag for avgivelse

År 2023: Årsregnskapet er elektronisk innlevert  
År 2022: Tall er hentet fra elektronisk innlevert årsregnskap fra 2023

*Det er ikke krav til at årsregnskapet m.v. som sendes til Regnskapsregisteret er undertegnet. Kontrollen på at dette er utført ligger hos revisor/enhetens øverste organ. Sikkerheten ivaretas ved at innsender har rolle/rettighet for innsending av årsregnskapet via Altinn, og ved at det bekreftes at årsregnskapet er fastsatt av kompetent organ.*

Brønnøysundregistrene, 23.07.2025



### Resultatregnskap

| Beløp i: NOK                                 | Note | 2023              | 2022              |
|--|------|-------------------|-------------------|
| <b>RESULTATREKNESKAP</b>                     |      |                   |                   |
| <b>Inntekter</b>                             |      |                   |                   |
| Salgsinntekt                                 | 2    | 42 257 645        | 80 938 232        |
| Annen driftsinntekt                          |      | 595 432           | 151 534           |
| <b>Sum inntekter</b>                         |      | <b>42 853 077</b> | <b>81 089 766</b> |
| <b>Kostnader</b>                             |      |                   |                   |
| Varekostnad                                  |      | 40 556 059        | 78 344 056        |
| Lønnskostnad                                 |      | 593               |                   |
| Avskrivning                                  | 3    | 303 278           | 19 461            |
| Annen driftskostnad                          |      | 2 831 258         | 2 523 521         |
| <b>Sum kostnader</b>                         |      | <b>43 691 188</b> | <b>80 887 038</b> |
| <b>Driftsresultat</b>                        |      | <b>-838 111</b>   | <b>202 728</b>    |
| <b>Finansinntekter og finanskostnader</b>    |      |                   |                   |
| Annen finansinntekt                          |      | 37 612            | 35 253            |
| <b>Sum finansinntekter</b>                   |      | <b>37 612</b>     | <b>35 253</b>     |
| Annen finanskostnad                          |      | 379               | 85 675            |
| <b>Sum finanskostnader</b>                   |      | <b>379</b>        | <b>85 675</b>     |
| <b>Netto finans</b>                          |      | <b>37 233</b>     | <b>-50 422</b>    |
| <b>Ordinært resultat før skattekostnad</b>   |      | <b>-800 878</b>   | <b>152 306</b>    |
| Skattekostnad på ordinært resultat           | 4    | -176 689          | 33 615            |
| <b>Ordinært resultat etter skattekostnad</b> |      | <b>-624 189</b>   | <b>118 691</b>    |
| <b>Årsresultat</b>                           | 5    | <b>-624 189</b>   | <b>118 691</b>    |
| <b>Overføringer og disponeringar</b>         |      |                   |                   |
| Udekt tap                                    | 5    | -624 189          |                   |
| Overføringer annen egenkapital               | 5    |                   | 118 691           |
| <b>Sum overføringer og disponeringar</b>     |      | <b>-624 189</b>   | <b>118 691</b>    |



## Balanse

| Beløp i: NOK                                       | Note | 2023              | 2022              |
|--|------|-------------------|-------------------|
| <b>BALANSE - EIGEDELAR</b>                         |      |                   |                   |
| <b>Anleggsmiddel</b>                               |      |                   |                   |
| <b>Immaterielle egedelar</b>                       |      |                   |                   |
| <b>Varige driftsmiddel</b>                         |      |                   |                   |
| Maskiner og anlegg                                 | 3    | 2 008 617         | 1 016 139         |
| Driftsløsøre, inventar, verktøy, kontormaskiner ol | 3    | 54 444            |                   |
| <b>Sum varige driftsmiddel</b>                     |      | <b>2 063 061</b>  | <b>1 016 139</b>  |
| <b>Sum anleggsmiddel</b>                           |      | <b>2 063 061</b>  | <b>1 016 139</b>  |
| <b>Omløpsmiddel</b>                                |      |                   |                   |
| <b>Varer</b>                                       |      |                   |                   |
| <b>Krav</b>  |      |                   |                   |
| Kundefordringer                                    | 6    | 6 689 009         | 14 710 579        |
| Andre fordringer                                   | 6    | 895 851           |                   |
| <b>Sum krav</b>                                    |      | <b>7 584 860</b>  | <b>14 710 579</b> |
| <b>Bankinnskot, kontantar og liknande</b>          |      |                   |                   |
| <b>Sum bankinnskot, kontantar og liknande</b>      |      | <b>2 413 733</b>  | <b>981 772</b>    |
| <b>Sum omløpsmiddel</b>                            |      | <b>9 998 593</b>  | <b>15 692 351</b> |
| <b>SUM EIGEDELAR</b>                               |      | <b>12 061 654</b> | <b>16 708 490</b> |
| <b>BALANSE - EIGENKAPITAL OG GJELD</b>             |      |                   |                   |
| <b>Eigenkapital</b>                                |      |                   |                   |
| <b>Innskoten eigenkapital</b>                      |      |                   |                   |
| Aksjekapital                                       | 5    | 1 500 000         | 1 500 000         |
| Annan innskoten eigenkapital                       | 5    | 621 043           |                   |
| <b>Sum innskoten eigenkapital</b>                  |      | <b>2 121 043</b>  | <b>1 500 000</b>  |
| <b>Opptent eigenkapital</b>                        |      |                   |                   |



## Balanse

| <b>Beløp i: NOK</b>                | <b>Note</b> | <b>2023</b>       | <b>2022</b>       |
|------------------------------------|-------------|-------------------|-------------------|
| Annen egenkapital                  | 5           | -1 233 640        | -609 451          |
| <b>Sum opptent egenkapital</b>     |             | <b>-1 233 640</b> | <b>-609 451</b>   |
| <b>Sum egenkapital</b>             |             | <b>887 403</b>    | <b>890 549</b>    |
| <b>Gjeld</b>                       |             |                   |                   |
| <b>Langsiktig gjeld</b>            |             |                   |                   |
| Utsett skatt                       | 4           | 32 092            | 33 615            |
| <b>Sum avsetjinger for plikter</b> |             | <b>32 092</b>     | <b>33 615</b>     |
| <b>Anna langsiktig gjeld</b>       |             |                   |                   |
| <b>Sum langsiktig gjeld</b>        |             | <b>32 092</b>     | <b>33 615</b>     |
| <b>Kortsiktig gjeld</b>            |             |                   |                   |
| Leverandørgjeld                    | 6           | 510 349           | 460 341           |
| Skyldige offentlige avgifter       |             |                   | 54 715            |
| Annen kortsiktig gjeld             | 6           | 10 631 811        | 15 269 271        |
| <b>Sum kortsiktig gjeld</b>        |             | <b>11 142 160</b> | <b>15 784 327</b> |
| <b>Sum gjeld</b>                   |             | <b>11 174 252</b> | <b>15 817 942</b> |
| <b>SUM EIGENKAPITAL OG GJELD</b>   |             | <b>12 061 655</b> | <b>16 708 491</b> |



## Brønnøysundregistrene

### ÅRSREGNSKAP FOR REGNSKAPSÅRET 2023 - GENERELL INFORMASJON

Journalnummer: 2024 633751

#### Enheten

Organisasjonsnummer: 925 017 515  
Organisasjonsform: Aksjeselskap  
Foretaksnavn: RAULAND KRAFT AS  
Forretningsadresse: Raulandsvegen 1713  
3864 RAULAND

#### Regnskapsår

Årsregnskapets periode: 01.01.2023 - 31.12.2023

#### Konsern

Morselskap i konsern: Nei

#### Regnskapsregler

Regler for små foretak benyttet: Ja  
Benyttet ved utarbeidelsen av  
årsregnskapet til selskapet: Regnskapslovens alminnelige regler

#### Årsregnskapet fastsatt av kompetent organ

Bekreftet av representant for selskapet: Tor Olav Nystog  
Dato for fastsettelse av årsregnskapet: 20.06.2024

#### Grunnlag for avgivelse

År 2023: Årsregnskap er elektronisk innlevert.  
År 2022: Tall er hentet fra elektronisk innlevert årsregnskap fra 2023.

*Det er ikke krav til at årsregnskapet m.v. som sendes til Regnskapsregisteret er undertegnet. Kontrollen på at dette er utført ligger hos revisor/enhetens øverste organ. Sikkerheten ivaretas ved at innsender har rolle/rettighet for innsending av årsregnskapet via Altinn, og ved at det bekreftes at årsregnskapet er fastsatt av kompetent organ.*

Brønnøysundregistrene, 16.07.2024



Organisasjonsnr: 925 017 515  
RAULAND KRAFT AS

## RESULTATREGNSKAP

| <b>Beløp i: NOK</b>                          | <b>Note</b> | <b>2023</b>       | <b>2022</b>       |
|--|-------------|-------------------|-------------------|
| <b>RESULTATREKNESKAP</b>                     |             |                   |                   |
| <b>Inntekter</b>                             |             |                   |                   |
| Salgsinntekt                                 | 2           | 42 257 645        | 80 938 232        |
| Annen driftsinntekt                          |             | 595 432           | 151 534           |
| <b>Sum inntekter</b>                         |             | <b>42 853 077</b> | <b>81 089 766</b> |
| <b>Kostnader</b>                             |             |                   |                   |
| Varekostnad                                  |             | 40 556 059        | 78 344 056        |
| Lønnskostnad                                 |             | 593               |                   |
| Avskrivning                                  | 3           | 303 278           | 19 461            |
| Annen driftskostnad                          |             | 2 831 258         | 2 523 521         |
| <b>Sum kostnader</b>                         |             | <b>43 691 188</b> | <b>80 887 038</b> |
| <b>Driftsresultat</b>                        |             | <b>-838 111</b>   | <b>202 728</b>    |
| <b>Finansinntekter og finanskostnader</b>    |             |                   |                   |
| Annen finansinntekt                          |             | 37 612            | 35 253            |
| <b>Sum finansinntekter</b>                   |             | <b>37 612</b>     | <b>35 253</b>     |
| Annen finanskostnad                          |             | 379               | 85 675            |
| <b>Sum finanskostnader</b>                   |             | <b>379</b>        | <b>85 675</b>     |
| <b>Netto finans</b>                          |             | <b>37 233</b>     | <b>-50 422</b>    |
| <b>Ordinært resultat før skattekostnad</b>   |             |                   |                   |
| Skattekostnad på ordinært resultat           | 4           | -176 689          | 33 615            |
| <b>Ordinært resultat etter skattekostnad</b> |             | <b>-624 189</b>   | <b>118 691</b>    |
| <b>Årsresultat</b>                           | 5           | <b>-624 189</b>   | <b>118 691</b>    |
| <b>Overføringer og disponeringar</b>         |             |                   |                   |
| Udekt tap                                    | 5           | -624 189          |                   |
| Overføringer annen egenkapital               | 5           |                   | 118 691           |
| <b>Sum overføringer og disponeringar</b>     |             | <b>-624 189</b>   | <b>118 691</b>    |



Organisasjonsnr: 925 017 515  
RAULAND KRAFT AS

## BALANSE

| Beløp i: NOK | Note | 2023 | 2022 |
|--------------|------|------|------|
|--------------|------|------|------|

### BALANSE - EIGEDELAR

#### Anleggsmiddel

##### Immaterielle egedelar

##### Varige driftsmiddel

|  |   |                  |                  |
|--|---|------------------|------------------|
| Maskiner og anlegg                                 | 3 | 2 008 617        | 1 016 139        |
| Driftsløsøre, inventar, verktøy, kontormaskiner ol | 3 | 54 444           |                  |
| <b>Sum varige driftsmiddel</b>                     |   | <b>2 063 061</b> | <b>1 016 139</b> |

##### Sum anleggsmiddel

|  |  |                  |                  |
|--|--|------------------|------------------|
|  |  | <b>2 063 061</b> | <b>1 016 139</b> |
|--|--|------------------|------------------|

#### Omløpsmiddel

##### Varer

##### Krav

|                  |   |                  |                   |
|------------------|---|------------------|-------------------|
| Kundefordringer  | 6 | 6 689 009        | 14 710 579        |
| Andre fordringer | 6 | 895 851          |                   |
| <b>Sum krav</b>  |   | <b>7 584 860</b> | <b>14 710 579</b> |

##### Bankinnskot, kontantar og liknande

##### Sum bankinnskot, kontantar og liknande

|  |  |                  |                |
|--|--|------------------|----------------|
|  |  | <b>2 413 733</b> | <b>981 772</b> |
|--|--|------------------|----------------|

##### Sum omløpsmiddel

|  |  |                  |                   |
|--|--|------------------|-------------------|
|  |  | <b>9 998 593</b> | <b>15 692 351</b> |
|--|--|------------------|-------------------|

##### SUM EIGEDELAR

|  |  |                   |                   |
|--|--|-------------------|-------------------|
|  |  | <b>12 061 654</b> | <b>16 708 490</b> |
|--|--|-------------------|-------------------|

### BALANSE - EIGENKAPITAL OG GJELD

#### Eigenkapital

##### Innskoten eigenkapital

|                                   |   |                  |                  |
|-----------------------------------|---|------------------|------------------|
| Aksjekapital                      | 5 | 1 500 000        | 1 500 000        |
| Annan innskoten eigenkapital      | 5 | 621 043          |                  |
| <b>Sum innskoten eigenkapital</b> |   | <b>2 121 043</b> | <b>1 500 000</b> |

##### Opptent eigenkapital

|                                 |   |                   |                 |
|---------------------------------|---|-------------------|-----------------|
| Annen egenkapital               | 5 | -1 233 640        | -609 451        |
| <b>Sum opptent eigenkapital</b> |   | <b>-1 233 640</b> | <b>-609 451</b> |

##### Sum eigenkapital

|  |  |                |                |
|--|--|----------------|----------------|
|  |  | <b>887 403</b> | <b>890 549</b> |
|--|--|----------------|----------------|

#### Gjeld

##### Langsiktig gjeld

|              |   |        |        |
|--------------|---|--------|--------|
| Utsett skatt | 4 | 32 092 | 33 615 |
|--------------|---|--------|--------|



|                              |   |            |            |
|------------------------------|---|------------|------------|
| Sum avsetjinger for plikter  |   | 32 092     | 33 615     |
| Anna langsiktig gjeld        |   |            |            |
| Sum langsiktig gjeld         |   | 32 092     | 33 615     |
| Kortsiktig gjeld             |   |            |            |
| Leverandørgjeld              | 6 | 510 349    | 460 341    |
| Skyldige offentlige avgifter |   |            | 54 715     |
| Annen kortsiktig gjeld       | 6 | 10 631 811 | 15 269 271 |
| Sum kortsiktig gjeld         |   | 11 142 160 | 15 784 327 |
| Sum gjeld                    |   | 11 174 252 | 15 817 942 |
| SUM EIGENKAPITAL OG GJELD    |   | 12 061 655 | 16 708 491 |



Organisasjonsnr: 925 017 515  
RAULAND KRAFT AS

NOTEOPPLYSNINGER - SELSKAP - alle poster oppgitt i hele tall

Note

Tal på aksjar og aksjeeigarar

Note

Antall årsverk i regnskapsåret

Verksemda har hatt følgjende tal på årsverk:  
0.00

Omløpsmiddel                      Startdato      Sluttdato      Endring

Skattemessig fremf.undersk. Startdato      Sluttdato      Endring

Kortsiktig gjeld                      Startdato      Sluttdato      Endring



Rauland Kraft AS

---

## Årsrapport for 2023

- Årsregnskap
- Resultatregnskap
- Balanse
- Noter

## Revisjonsberetning



## Rauland Kraft AS

---

### Resultatregnskap

|   | Note | 2023              | 2022              |
|---|------|-------------------|-------------------|
| <b>Driftsinntekter</b>                    |      |                   |                   |
| Salgsinntekt                              | 2    | 42 257 645        | 80 938 232        |
| Annen driftsinntekt                       |      | 595 432           | 151 534           |
| Sum driftsinntekter                       |      | <u>42 853 077</u> | <u>81 089 766</u> |
| <b>Driftskostnader</b>                    |      |                   |                   |
| Varekostnad                               |      | 40 556 059        | 78 344 056        |
| Lønnskostnad                              |      | 593               | 0                 |
| Avskrivning                               | 3    | 303 278           | 19 461            |
| Annen driftskostnad                       |      | <u>2 831 258</u>  | <u>2 523 521</u>  |
| Sum driftskostnader                       |      | <u>43 691 188</u> | <u>80 887 038</u> |
| Driftsresultat                            |      | <u>-838 111</u>   | <u>202 728</u>    |
| <b>Finansinntekter og finanskostnader</b> |      |                   |                   |
| Annen finansinntekt                       |      | 37 612            | 35 253            |
| Annen finanskostnad                       |      | <u>379</u>        | <u>85 675</u>     |
| Netto finansposter                        |      | <u>37 233</u>     | <u>-50 422</u>    |
| Ordinært resultat før skattekostnad       |      | <u>-800 878</u>   | <u>152 306</u>    |
| Skattekostnad på ordinært resultat        | 4    | <u>-176 689</u>   | <u>33 615</u>     |
| Årsresultat                               | 5    | <u>-624 189</u>   | <u>118 691</u>    |
| <b>Overføringer og disponeringer</b>      |      |                   |                   |
| Overføringer annen egenkapital            | 5    | 0                 | 118 691           |
| Udekket tap                               | 5    | <u>-624 189</u>   | <u>0</u>          |
| Sum disponert                             |      | <u>-624 189</u>   | <u>118 691</u>    |



## Rauland Kraft AS

---

### Balanse pr. 31. desember

|  | Note | 2023              | 2022              |
|--|------|-------------------|-------------------|
| <b>Anleggsmidler</b>                               |      |                   |                   |
| <i>Varige driftsmidler</i>                         |      |                   |                   |
| Maskiner og anlegg                                 | 3    | 2 008 617         | 1 016 139         |
| Driftsløsøre, inventar, verktøy, kontormaskiner ol | 3    | 54 444            | 0                 |
| Sum varige driftsmidler                            |      | <u>2 063 061</u>  | <u>1 016 139</u>  |
| Sum anleggsmidler                                  |      | <u>2 063 061</u>  | <u>1 016 139</u>  |
| <b>Omløpsmidler</b>                                |      |                   |                   |
| <i>Fordringer</i>                                  |      |                   |                   |
| Kundefordringer                                    |      | 6 689 009         | 14 710 579        |
| Andre fordringer                                   | 6    | 895 851           | 0                 |
| Sum fordringer                                     |      | <u>7 584 860</u>  | <u>14 710 579</u> |
| Bankinnskudd, kontanter og lignende                |      | <u>2 413 733</u>  | <u>981 772</u>    |
| Sum omløpsmidler                                   |      | <u>9 998 593</u>  | <u>15 692 351</u> |
| Sum eiendeler                                      |      | <u>12 061 654</u> | <u>16 708 490</u> |



## Rauland Kraft AS

### Balanse pr. 31. desember

|                                      | Note | 2023              | 2022              |
|--------------------------------------|------|-------------------|-------------------|
| <b>Egenkapital</b>                   |      |                   |                   |
| <i>Innskutt egenkapital</i>          |      |                   |                   |
| Aksjekapital                         | 5    | 1 500 000         | 1 500 000         |
| Annen innskutt egenkapital           | 5    | 621 043           | 0                 |
| Sum innskutt egenkapital             |      | <u>2 121 043</u>  | <u>1 500 000</u>  |
| <i>Opptjent egenkapital</i>          |      |                   |                   |
| Annen egenkapital                    | 5    | -1 233 640        | -609 451          |
| Sum egenkapital                      |      | <u>887 403</u>    | <u>890 549</u>    |
| <b>Gjeld</b>                         |      |                   |                   |
| <i>Avsetninger for forpliktelser</i> |      |                   |                   |
| Utsatt skatt                         | 4    | 32 092            | 33 615            |
| <i>Kortsiktig gjeld</i>              |      |                   |                   |
| Leverandørgjeld                      | 6    | 510 349           | 460 341           |
| Skyldige offentlige avgifter         |      | 0                 | 54 715            |
| Annen kortsiktig gjeld               | 6    | 10 631 811        | 15 269 271        |
| Sum kortsiktig gjeld                 |      | <u>11 142 160</u> | <u>15 784 327</u> |
| Sum gjeld                            |      | <u>11 174 252</u> | <u>15 817 942</u> |
| Sum egenkapital og gjeld             |      | <u>12 061 655</u> | <u>16 708 491</u> |

31. desember 2023  
Rauland, 23. mai 2024

|   |  |   |                                      |
|---|--|---|--------------------------------------|
| <u>Tor Olav Nystog</u><br>Daglig leder/adm. dir | <u>Jan-Olav Styrvold</u><br>Styreleder | <u>Knut Asgeir Barland</u><br>Nestleder       | <u>Berit Myhra</u><br>Styremedlem    |
| <u>Guri Solbu</u><br>Styremedlem                | <u>Hilde Hovden</u><br>Styremedlem     | <u>Svein Helge Loftsgarden</u><br>Styremedlem | <u>Svein Kostveit</u><br>Styremedlem |



## Rauland Kraft AS

---

### Noter til regnskapet for 2023

#### Note 1 - Regnskapsprinsipper

Årsregnskapet er satt opp i samsvar med regnskapslovens bestemmelser og god regnskapsskikk for små foretak.

##### *Salgsinntekter*

Inntektsføring ved salg av varer skjer på leveringstidspunktet. Tjenester inntektsføres i takt med utførelsen. Andelen av salgsinntekter som knytter seg til fremtidige serviceytelser balanseføres som uopptjent inntekt ved salget, og inntektsføres deretter i takt med levering av ytelsene.

##### *Klassifisering og vurdering av balanseposter*

Omløpsmidler og kortsiktig gjeld omfatter poster som forfaller til betaling innen ett år etter balansedagen, samt poster som knytter seg til varekretsløpet. Øvrige poster er klassifisert som anleggsmiddel/langsiktig gjeld.

Omløpsmidler vurderes til laveste av anskaffelseskost og virkelig verdi. Kortsiktig gjeld balanseføres til nominelt beløp på etableringstidspunktet.

Anleggsmidler vurderes til anskaffelseskost, men nedskrives til virkelig verdi ved verdifall som ikke forventes å være forbigående. Anleggsmidler med begrenset økonomisk levetid avskrives planmessig. Langsiktig gjeld balanseføres til nominelt beløp på etableringstidspunktet.

##### *Fordringer*

Kundefordringer og andre fordringer er oppført i balansen til pålydende etter fradrag for avsetning til forventet tap. Avsetning til tap gjøres på grunnlag av individuelle vurderinger av de enkelte fordringene. I tillegg gjøres det for øvrige kundefordringer en uspesifisert avsetning for å dekke antatt tap.

##### *Skatter*

Skattekostnaden i resultatregnskapet omfatter både periodens betalbare skatt og endring i utsatt skatt. Utsatt skatt er beregnet med 22% på grunnlag av de midlertidige forskjeller som eksisterer mellom regnskapsmessige og skattemessige verdier, samt ligningsmessig underskudd til fremføring ved utgangen av regnskapsåret. Skatteøkende og skattereduserende midlertidige forskjeller som reverserer eller kan reversere i samme periode er utlignet og nettoført. Netto utsatt skattefordel balanseføres i den grad det er sannsynlig at denne kan bli nyttiggjort.

#### Note 2 - Kraftsalg

|                               | 2023              | 2022              |
|-------------------------------|-------------------|-------------------|
| Kraftsalg (3)                 | 50 730 757        | 78 484 511        |
| Kraftsalg avgiftsfritt (0)    | 500               | 0                 |
| Rabatt ,avgiftsfritt          | -991              | 0                 |
| Rabatt, avg.pliktig           | -42 100           | -2 703            |
| Elsertifikat avregnet KIS (3) | 479 456           | 274 734           |
| Elsertifikat periodisert (0)  | 13 836            | -5 342            |
| Kraftsalg periodisert (0)     | -8 922 735        | 2 187 033         |
|                               | <u>42 258 723</u> | <u>80 938 233</u> |



## Rauland Kraft AS

---

### Noter til regnskapet for 2023

#### Note 3 - Varige driftsmidler

|                             | Maskiner og<br>anlegg | Driftsløsøre,<br>inventar,<br>verktøy mm. | Sum       |
|-----------------------------|-----------------------|---|-----------|
| Anskaffelseskost 01.01.2023 | 1 035 600             | 0   | 1 035 600 |
| Tilgang kjøpte driftsmidler | 1 280 200             | 70 000                                    | 1 350 200 |
| Anskaffelseskost 31.12.2023 | 2 315 800             | 70 000                                    | 2 385 800 |
| Akk.avskrivning 31.12.2023  | -307 183              | -15 556                                   | -322 739  |
| Balanseført pr. 31.12.2023  | 2 008 617             | 54 444                                    | 2 063 061 |
| Årets avskrivninger         | 287 722               | 15 556                                    | 303 278   |
| Økonomisk levetid           | 5 år                  | 3 år                                      |           |
| Avskrivningsplan            | Lineær                | Lineær                                    |           |



## Rauland Kraft AS

### Noter til regnskapet for 2023

#### Note 4 - Skatt

|   |                 |                |
|---|-----------------|----------------|
| <i>Årets skattekostnad fordeler seg på:</i>   | <b>2023</b>     | <b>2022</b>    |
| Endring utsatt skatt  | -176 689        | 33 615         |
| Årets totale skattekostnad  | <u>-176 689</u> | <u>33 615</u>  |
| <i>Beregning av årets skattegrunnlag:</i>   | <b>2023</b>     | <b>2022</b>    |
| Ordinært resultat før skattekostnad   | -800 878        | 152 306        |
| Permanente forskjeller  | -2 255          | 489            |
| Endring i midlertidige forskjeller  | 41 788          | 0              |
| Alminnelig inntekt  | <u>-761 345</u> | <u>152 795</u> |
| Anvendt fremførbart underskudd  | -34 864         | 0              |
| Mottatt konsernbidrag   | 796 209         | 0              |
| Årets skattegrunnlag  | <u>0</u>        | <u>152 795</u> |
| Betalbar skatt (22%) av årets skattegrunnlag  | 0               | 33 615         |
| <i>Oversikt over midlertidige forskjeller</i>   | <b>2023</b>     | <b>2022</b>    |
| Driftsmidler inkl goodwill  | 321 673         | 187 659        |
| Utestående fordringer   | -175 801        | 1              |
| Sum   | <u>145 872</u>  | <u>187 660</u> |
| Akkumulert fremførbart underskudd før konsernbidrag                                     | -796 209        | -34 864        |
| Netto midlertidige forskjeller pr 31.12   | <u>-650 337</u> | <u>152 796</u> |
| Utsatt skattefordel/Utsatt skatt (22%)  | -143 074        | 33 615         |
| Skatteeffekten av mottatt konsernbidrag   | 175 166         | 0              |
| Utsatt skatt i balansen   | <u>32 092</u>   | <u>33 615</u>  |
| <i>Forklaring til hvorfor årets skattekostnad ikke utgjør 22% av resultat før skatt</i> | <b>2023</b>     |                |
| 22% skatt av resultat før skatt   | -176 193        |                |
| Permanente forskjeller (22%)  | -496            |                |
| Beregnet skattekostnad  | <u>-176 689</u> |                |
| Effektiv skattesats *)  | 22,1 %          |                |
| *) Skattekostnad i forhold til resultat før skatt                                       |                 |                |

#### Note 5 - Egenkapital

|                        | Aksjekapital     | Annen<br>innskutt<br>egenkapital | Annen<br>egenkapital | Sum            |
|------------------------|------------------|----------------------------------|----------------------|----------------|
| Egenkapital 01.01.2023 | 1 500 000        | 0                                | -609 451             | 890 549        |
| Årsresultat            | 0                | 0                                | -624 189             | -624 189       |
| Mottatt konsernbidrag  | 0                | 621 043                          | 0                    | 621 043        |
| Egenkapital 31.12.2023 | <u>1 500 000</u> | <u>621 043</u>                   | <u>-1 233 640</u>    | <u>887 403</u> |



**Rauland Kraft AS**

---

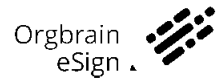
**Noter til regnskapet for 2023**

**Note 6 - Mellomværende med selskap i samme konsern og tilknyttet selskap**


| <i>Fordringer</i>      | <b>2023</b>      | <b>2022</b>      |
|------------------------|------------------|------------------|
| Andre fordringer       | 796 209          | 0                |
| <i>Gjeld</i>           | <b>2023</b>      | <b>2022</b>      |
| Leverandørgjeld        | 30 304           | 107 306          |
| Annen kortsiktig gjeld | 5 243 781        | 2 043 781        |
| Sum                    | <u>5 274 085</u> | <u>2 151 087</u> |




Dokumentet er signert med Orgbrain eSign - en standard elektronisk signatur i samsvar med EU-forordning 910/2014 (eIDAS).



  
Tor Olav Nystog

 Tor Olav Nystog  
2024-06-06 10:15 UTC  
624d4c25002ad10d400d63f8


  
Jan-Olav Styrvoid

 Jan-Olav Styrvoid  
2024-06-03 15:53 UTC  
6164a7318e223321c200d82d


  
Knut Asgeir Barland

 Knut Asgeir Barland  
2024-06-09 18:13 UTC  
627369db8ddd710228710922


  
Berit Myhra

 Berit Myhra  
2024-06-03 20:46 UTC  
62737069b621a6027e1a6b1b


  
Guri Solbu

 Guri Solbu  
2024-06-04 05:46 UTC  
62736c3f18215a025779ca30


  
Hilde Hovden

 Hilde Hovden  
2024-06-07 06:51 UTC  
62736c6d3f32ec01fe2de29e

  
Svein Kostveit

 Svein Kostveit  
2024-06-04 17:01 UTC  
62736bfa18215a025779c0d8

  
Svein Helge Loftsgarden

 Svein Helge Loftsgard  
2024-06-04 15:54 UTC  
627cb0006396ba16b97cba5a

Denne dokumentpakken inneholder:  
- Det originale dokumentet (8 sider)  
- Denne signatursiden på slutten



Building a better  
working world

Statsautoriserte revisorer  
Ernst & Young AS

Brøløvsvegen 57, 3840 Seljord  
Postboks 123, 3833 Bø i Telemark

Foretaksregisteret: NO 976 389 387 MVA  
Tlf: +47 24 00 24 00

www.ey.no  
Medlemmer av Den norske Revisorforening

## UAVHENGIG REVISORS BERETNING

Til generalforsamlingen i Rauland Kraft AS

### Konklusjon

Vi har revidert årsregnskapet for Rauland Kraft AS som består av balanse per 31. desember 2023, resultatregnskap for regnskapsåret avsluttet per denne datoen og noter til årsregnskapet, herunder et sammendrag av viktige regnskapsprinsipper.

Etter vår mening oppfylder årsregnskapet gjeldende lovkrav og gir et rettviseende bilde av selskapets finansielle stilling per 31. desember 2023 og av dets resultater for regnskapsåret avsluttet per denne datoen i samsvar med regnskapslovens regler og god regnskapsskikk i Norge.

### Grunnlag for konklusjon

Vi har gjennomført revisjonen i samsvar med International Standards on Auditing (ISA-ene). Våre oppgaver og plikter i henhold til disse standardene er beskrevet nedenfor under *Revisors oppgaver og plikter ved revisjonen av årsregnskapet*. Vi er uavhengige av selskapet i samsvar med kravene i relevante lover og forskrifter i Norge og *International Code of Ethics for Professional Accountants* (inkludert internasjonale uavhengighetsstandarder) utstedt av International Ethics Standards Board for Accountants (IESBA-reglene), og vi har overholdt våre øvrige etiske forpliktelser i samsvar med disse kravene. Innhentet revisjonsbevis er etter vår vurdering tilstrekkelig og hensiktsmessig som grunnlag for vår konklusjon.

### Ledelsens ansvar for årsregnskapet

Styret og daglig leder (ledelsen) er ansvarlig for å utarbeide årsregnskapet og for at det gir et rettviseende bilde i samsvar med regnskapslovens regler og god regnskapsskikk i Norge. Ledelsen er også ansvarlig for slik intern kontroll som den finner nødvendig for å kunne utarbeide et årsregnskap som ikke inneholder vesentlig feilinformasjon, verken som følge av misligheter eller feil.

Ved utarbeidelsen av årsregnskapet må ledelsen ta standpunkt til selskapets evne til fortsatt drift og opplyse om forhold av betydning for fortsatt drift. Forutsetningen om fortsatt drift skal legges til grunn for årsregnskapet med mindre ledelsen enten har til hensikt å avvikle selskapet eller virksomheten, eller ikke har noe annet realistisk alternativ.

### Revisors oppgaver og plikter ved revisjonen av årsregnskapet

Vårt mål er å oppnå betryggende sikkerhet for at årsregnskapet som helhet ikke inneholder vesentlig feilinformasjon, verken som følge av misligheter eller feil, og å avgi en revisjonsberetning som inneholder vår konklusjon. Betyggende sikkerhet er en høy grad av sikkerhet, men ingen garanti for at en revisjon utført i samsvar med ISA-ene, alltid vil avdekke vesentlig feilinformasjon. Feilinformasjon kan skyldes misligheter eller feil og er å anse som vesentlig dersom den enkeltvis eller samlet med rimelighet kan forventes å påvirke de økonomiske beslutningene som brukerne foretar på grunnlag av årsregnskapet.

Som del av en revisjon i samsvar med ISA-ene, utøver vi profesjonelt skjønn og utviser profesjonell skepsis gjennom hele revisjonen. I tillegg:

- identifiserer og vurderer vi risikoen for vesentlig feilinformasjon i årsregnskapet, enten det skyldes misligheter eller feil. Vi utformer og gjennomfører revisjons handlinger for å håndtere slike risikoen, og innhenter revisjonsbevis som er tilstrekkelig og hensiktsmessig som grunnlag for vår konklusjon. Risikoen for at vesentlig feilinformasjon som følge av misligheter ikke blir avdekket, er

A member firm of Ernst & Young Global Limited

Penneo Dokumentnr: FC57P-MQH-QI-MNYHD-MM154-HX61V-CGHX3



Building a better  
working world

høyere enn for feilinformasjon som skyldes feil, siden misligheter kan innebære samarbeid, forfalskning, bevisste utelatelser, uriktige fremstillinger eller overstyring av intern kontroll.

- opparbeider vi oss en forståelse av den interne kontrollen som er relevant for revisjonen, for å utforme revisjonshandlinger som er hensiktsmessige etter omstendighetene, men ikke for å gi uttrykk for en mening om effektiviteten av selskapets interne kontroll.
- evaluerer vi om de anvendte regnskapsprinsippene er hensiktsmessige og om regnskapsestimatene og tilhørende noteopplysninger utarbeidet av ledelsen er rimelige.
- konkluderer vi på om ledelsens bruk av fortsatt drift-forutsetningen er hensiktsmessig, og, basert på innhentede revisjonsbevis, hvorvidt det foreligger vesentlig usikkerhet knyttet til hendelser eller forhold som kan skape betydelig tvil om selskapets evne til fortsatt drift. Dersom vi konkluderer med at det eksisterer vesentlig usikkerhet, kreves det at vi i revisjonsberetningen henleder oppmerksomheten på tilleggsopplysningene i årsregnskapet, eller, dersom slike tilleggsopplysninger ikke er tilstrekkelige, at vi modifiserer vår konklusjon. Våre konklusjoner er basert på revisjonsbevis innhentet frem til datoen for revisjonsberetningen. Etterfølgende hendelser eller forhold kan imidlertid medføre at selskapet ikke kan fortsette driften.
- evaluerer vi den samlede presentasjonen, strukturen og innholdet i årsregnskapet, inkludert tilleggsopplysningene, og hvorvidt årsregnskapet gir uttrykk for de underliggende transaksjonene og hendelsene på en måte som gir et rettvise bilde.

Vi kommuniserer med styret blant annet om det planlagte omfanget av og tidspunktet for revisjonsarbeidet og eventuelle vesentlige funn i revisjonen, herunder vesentlige svakheter i den interne kontrollen som vi avdekker gjennom revisjonen.

Seljord, 10. juni 2024  
ERNST & YOUNG AS

*Revisjonsberetningen er signert elektronisk*

Tor Erik Baksås  
statsautorisert revisor

Penneo Dokumentnøkkel: FC57P-MQH-QI-MNYHD-MM154-HX61V-CGHX3



# PENNEO

Signaturene i dette dokumentet er juridisk bindende. Dokument signert med "Penneo™ - sikker digital signatur". De signerende parter sin identitet er registrert, og er listet nedenfor.

"Med min signatur bekrefter jeg alle datoer og innholdet i dette dokument."

## Baksås, Tor Erik

Statsautorisert revisor

Serienummer: no\_bankid:9578-5995-4-101978

IP: 77.16.xxx.xxx

2024-06-10 16:25:52 UTC



Penneo Dokumentnøkkel: FC57P-MQHJ-MNYHD-WM154-HX61V-CGHX3

Dokumentet er signert digitalt, med **Penneo.com**. Alle digitale signatur-data i dokumentet er sikret og validert av den datamaskin-utregnede hash-verdien av det opprinnelige dokument. Dokumentet er låst og tids-stemplet med et sertifikat fra en betrodd tredjepart. All kryptografisk bevis er integrert i denne PDF, for fremtidig validering (hvis nødvendig).

### Hvordan bekrefter at dette dokumentet er originalen?

Dokumentet er beskyttet av ett Adobe CDS sertifikat. Når du åpner dokumentet i

Adobe Reader, skal du kunne se at dokumentet er sertifisert av **Penneo e-signature service <penneo@penneo.com>**. Dette garanterer at innholdet i dokumentet ikke har blitt endret.

Det er lett å kontrollere de kryptografiske beviser som er lokalisert inne i dokumentet, med Penneo validator - <https://penneo.com/validator>