



ÅRSREGNSKAPET FOR REGNSKAPSÅRET 2024 - GENERELL INFORMASJON

Enheten

Organisasjonsnummer: 961 773 490
Organisasjonsform: Aksjeselskap
Foretaksnavn: INGENIØR IVAR PETTERSEN AS
Forretningsadresse: Bjørnstjerne Bjørnsons gate 110
3044 DRAMMEN

Regnskapsår

Årsregnskapets periode: 01.01.2024 - 31.12.2024

Konsern

Morselskap i konsern: Ja
Konsernregnskap lagt ved: Nei

Regnskapsregler

Regler for små foretak benyttet: Ja
Benyttet ved utarbeidelsen av årsregnskapet til selskapet: Regnskapslovens alminnelige regler

Årsregnskapet fastsatt av kompetent organ

Bekreftet av representant for selskapet: Geir Ivar Pettersen
Dato for fastsettelse av årsregnskapet: 20.03.2025

Grunnlag for avgivelse

År 2024: Årsregnskapet er elektronisk innlevert
År 2023: Tall er hentet fra elektronisk innlevert årsregnskap fra 2024

Det er ikke krav til at årsregnskapet m.v. som sendes til Regnskapsregisteret er undertegnet. Kontrollen på at dette er utført ligger hos revisor/enhetens øverste organ. Sikkerheten ivaretas ved at innsender har rolle/rettighet for innsending av årsregnskapet via Altinn, og ved at det bekreftes at årsregnskapet er fastsatt av kompetent organ.

Brønnøysundregistrene, 22.04.2026



Resultatregnskap

Beløp i: NOK	Note	2024	2023
RESULTATREGNSKAP			
Inntekter			
Salgsinntekt	2, 3	335 949 290	357 721 766
Annen driftsinntekt		375 407	24 721
Sum inntekter		336 324 697	357 746 487
Kostnader			
Varekostnad		116 456 363	150 389 823
Lønnskostnad	4, 5	168 665 999	160 414 326
Avskrivning av driftsmidler og immaterielle eiendeler	6	682 747	2 143 346
Nedskrivning av varige driftsmidler og immaterielle eiendeler	6		
Annen driftskostnad	4, 7	50 607 466	38 714 572
Sum kostnader		336 412 575	351 662 067
Driftsresultat		-87 878	6 084 421
Finansinntekter og finanskostnader			
Renteinntekt fra foretak i samme konsern	8		923 546
Annen renteinntekt	9	227 037	219 666
Annen finansinntekt		190 469	2 123
Sum finansinntekter		417 506	1 145 335
Nedskrivning av finansielle eiendeler	9		745 000
Rentekostnad til foretak i samme konsern	9		
Annen rentekostnad	9	154 769	261 391
Sum finanskostnader		154 769	1 006 391
Netto finans		262 737	138 944
Ordinært resultat før skattekostnad		174 859	6 223 365
Skattekostnad på resultat	10	74 750	1 588 243
Ordinært resultat etter skattekostnad		100 109	4 635 121
Årsresultat		100 109	4 635 122
Årsresultat etter minoritetsinteresser		100 109	4 635 121



Resultatregnskap

Beløp i: NOK	Note	2024	2023
Totalresultat		100 109	4 635 121
Overføringer og disponeringer			
Ordinært utbytte	11		2 500 000
Konsernbidrag	8, 11	143 547	132 414
Avsatt til annen egenkapital	11		2 002 708
Overført fra annen egenkapital		-43 438	
Sum overføringer og disponeringer		100 109	4 635 122



Balanse

Beløp i: NOK	Note	2024	2023
BALANSE - EIENDELER			
Anleggsmidler			
Immaterielle eiendeler			
Utsatt skattefordel		929 947	
Sum immaterielle eiendeler		929 947	
Varige driftsmidler			
Driftsløsøre, inventar o.a. utstyr	6, 12	1 686 779	1 439 174
Sum varige driftsmidler		1 686 779	1 439 174
Finansielle anleggsmidler			
Investering i datterselskap			301 949
Investeringer i aksjer og andeler	13	531 540	531 540
Andre langsiktige fordringer	9		
Sum finansielle anleggsmidler		531 540	833 489
Sum anleggsmidler		3 148 266	2 272 663
Omløpsmidler			
Varer			
Sum varer	12, 14	2 957 000	3 065 000
Fordringer			
Kundefordringer	3, 12	60 779 500	88 499 107
Andre kortsiktige fordringer		4 520 702	4 958 957
Konsernfordringer	8	4 580	966 534
Sum fordringer		65 304 782	94 424 598
Bankinnskudd, kontanter og lignende			
Bankinnskudd, kontanter o.l.	15	18 560 881	5 627 171
Sum bankinnskudd, kontanter og lignende		18 560 881	5 627 171
Sum omløpsmidler		86 822 663	103 116 770
SUM EIENDELER		89 970 930	105 389 433



Balanse

Beløp i: NOK	Note	2024	2023
BALANSE - EGENKAPITAL OG GJELD			
Egenkapital			
Innskutt egenkapital			
Aksjekapital	11, 16	1 000 000	1 000 000
Overkurs	11	4 500 000	4 500 000
Sum innskutt egenkapital		5 500 000	5 500 000
Opptjent egenkapital			
Annen egenkapital	11	15 478 224	15 501 605
Sum opptjent egenkapital		15 478 224	15 501 605
Sum egenkapital		20 978 224	21 001 605
Gjeld			
Langsiktig gjeld			
Pensjonsforpliktelser	5	34 230	68 460
Utsatt skatt	10		1 649 505
Sum avsetninger for forpliktelser		34 230	1 717 965
Annen langsiktig gjeld			
Gjeld til kredittinstitusjoner	12		
Øvrig langsiktig gjeld	12		
Sum langsiktig gjeld		34 230	1 717 965
Kortsiktig gjeld			
Gjeld til kredittinstitusjoner	12		2 645 943
Leverandørgjeld		20 080 774	32 994 016
Betalbar skatt	10	3 427 862	1 131 233
Skyldig offentlige avgifter		20 099 336	18 793 416
Utbytte	11		2 500 000
Kortsiktig konserngjeld	8	184 035	2 158 502
Annen kortsiktig gjeld	3	25 166 468	22 446 753
Sum kortsiktig gjeld		68 958 475	82 669 863
Sum gjeld		68 992 705	84 387 828



Balanse

Beløp i: NOK	Note	2024	2023
SUM EGENKAPITAL OG GJELD		89 970 929	105 389 433



Brønnøysundregistrene

ÅRSREGNSKAP FOR REGNSKAPSÅRET 2024 - GENERELL INFORMASJON

Journalnummer: 2025 350819

Enheten

Organisasjonsnummer: 961 773 490
Organisasjonsform: Aksjeselskap
Foretaksnavn: INGENIØR IVAR PETERSEN AS
Forretningsadresse: Bjørnstjerne Bjørnsons gate 110
3044 DRAMMEN

Regnskapsår

Årsregnskapets periode: 01.01.2024 - 31.12.2024

Konsern

Morselskap i konsern: Ja
Konsernregnskap lagt ved: Nei

Regnskapsregler

Regler for små foretak benyttet: Ja
Benyttet ved utarbeidelsen av
årsregnskapet til selskapet: Regnskapslovens alminnelige regler

Årsregnskapet fastsatt av kompetent organ

Bekreftet av representant for selskapet: Geir Ivar Pettersen
Dato for fastsettelse av årsregnskapet: 20.03.2025

Grunnlag for avgivelse

År 2024: Årsregnskap er elektronisk innlevert.
År 2023: Tall er hentet fra elektronisk innlevert årsregnskap fra 2024.

Det er ikke krav til at årsregnskapet m.v. som sendes til Regnskapsregisteret er undertegnet. Kontrollen på at dette er utført ligger hos revisor/enhetens øverste organ. Sikkerheten ivaretas ved at innsender har rolle/rettighet for innsending av årsregnskapet via Altinn, og ved at det bekreftes at årsregnskapet er fastsatt av kompetent organ.

Brønnøysundregistrene, 02.04.2025



Organisasjonsnr: 961 773 490
INGENIØR IVAR PETERSEN AS

RESULTATREGNSKAP

Beløp i: NOK	Note	2024	2023
RESULTATREGNSKAP			
Inntekter			
Salgsinntekt	2, 3	335 949 290	357 721 766
Annen driftsinntekt		375 407	24 721
Sum inntekter		336 324 697	357 746 487
Kostnader			
Varekostnad		116 456 363	150 389 823
Lønnskostnad	4, 5	168 665 999	160 414 326
Avskrivning av driftsmidler og immaterielle eiendeler	6	682 747	2 143 346
Nedskrivning av varige driftsmidler og immaterielle eiendeler	6		
Annen driftskostnad	4, 7	50 607 466	38 714 572
Sum kostnader		336 412 575	351 662 067
Driftsresultat		-87 878	6 084 421
Finansinntekter og finanskostnader			
Renteinntekt fra foretak i samme konsern	8		923 546
Annen renteinntekt	9	227 037	219 666
Annen finansinntekt		190 469	2 123
Sum finansinntekter		417 506	1 145 335
Nedskrivning av finansielle eiendeler	9		745 000
Rentekostnad til foretak i samme konsern	9		
Annen rentekostnad	9	154 769	261 391
Sum finanskostnader		154 769	1 006 391
Netto finans		262 737	138 944
Ordinært resultat før skattekostnad		174 859	6 223 365
Skattekostnad på resultat	10	74 750	1 588 243
Ordinært resultat etter skattekostnad		100 109	4 635 121
Årsresultat		100 109	4 635 122
Årsresultat etter minoritetsinteresser		100 109	4 635 121
Totalresultat		100 109	4 635 121



Overføringer og disponeringer			
Ordinært utbytte	11		2 500 000
Konsernbidrag	8, 11	143 547	132 414
Avsatt til annen egenkapital	11		2 002 708
Overført fra annen egenkapital		-43 438	
Sum overføringer og disponeringer		100 109	4 635 122



Organisasjonsnr: 961 773 490
INGENIØR IVAR PETERSEN AS

BALANSE

Beløp i: NOK	Note	2024	2023
BALANSE - EIENDELER			
Anleggsmidler			
Immaterielle eiendeler			
Utsatt skattefordel		929 947	
Sum immaterielle eiendeler		929 947	
Varige driftsmidler			
Driftsløsøre, inventar o. a. utstyr			
	6, 12	1 686 779	1 439 174
Sum varige driftsmidler		1 686 779	1 439 174
Finansielle anleggsmidler			
Investering i datterselskap			
			301 949
Investeringer i aksjer og andeler			
	13	531 540	531 540
Andre langsiktige fordringer			
	9		
Sum finansielle anleggsmidler		531 540	833 489
Sum anleggsmidler		3 148 266	2 272 663
Omløpsmidler			
Varer			
Sum varer	12, 14	2 957 000	3 065 000
Fordringer			
Kundefordringer			
	3, 12	60 779 500	88 499 107
Andre kortsiktige fordringer			
		4 520 702	4 958 957
Konsernfordringer			
	8	4 580	966 534
Sum fordringer		65 304 782	94 424 598
Bankinnskudd, kontanter og lignende			
Bankinnskudd, kontanter o. l.			
	15	18 560 881	5 627 171
Sum bankinnskudd, kontanter og lignende		18 560 881	5 627 171
Sum omløpsmidler		86 822 663	103 116 770
SUM EIENDELER		89 970 930	105 389 433

BALANSE - EGENKAPITAL OG GJELD

Egenkapital



Innskutt egenkapital			
Aksjekapital	11, 16	1 000 000	1 000 000
Overkurs	11	4 500 000	4 500 000
Sum innskutt egenkapital		5 500 000	5 500 000
Opptjent egenkapital			
Annen egenkapital	11	15 478 224	15 501 605
Sum opptjent egenkapital		15 478 224	15 501 605
Sum egenkapital		20 978 224	21 001 605
Gjeld			
Langsiktig gjeld			
Pensjonsforpliktelser	5	34 230	68 460
Utsatt skatt	10		1 649 505
Sum avsetninger for forpliktelser		34 230	1 717 965
Annen langsiktig gjeld			
Gjeld til kredittinstitusjoner	12		
Øvrig langsiktig gjeld	12		
Sum langsiktig gjeld		34 230	1 717 965
Kortsiktig gjeld			
Gjeld til kredittinstitusjoner			
Leverandørgjeld	12		2 645 943
Betalbar skatt	10	20 080 774	32 994 016
Skyldig offentlige avgifter		3 427 862	1 131 233
Utbytte	11	20 099 336	18 793 416
Kortsiktig konserngjeld	8		2 500 000
Annen kortsiktig gjeld	3	184 035	2 158 502
Sum kortsiktig gjeld		25 166 468	22 446 753
Sum gjeld		68 992 705	84 387 828
SUM EGENKAPITAL OG GJELD		89 970 929	105 389 433



Organisasjonsnr: 961 773 490
INGENIØR IVAR PETERSEN AS

NOTEOPPLYSNINGER - SELSKAP - alle poster oppgitt i hele tall

Note
4

Antall årsverk i regnskapsåret
224.00

<u>Sum</u>	<u>Beløp</u>
Balanseført verdi 31.12.	Varige driftsmidler Immaterielle eiend.

Konsernregnskap

Morselskapet sitt navn

Forretningskontor for morselskapet

Begrunnelse for at datterselskap er utelatt fra konsolideringen

<u>Samlet beløp - tilknyttet selskap</u>	<u>Årets</u>	<u>Fjorårets</u>
------------------------------------------	--------------	------------------

<u>Samlet beløp - foretak i samme konsern</u>	<u>Årets</u>	<u>Fjorårets</u>
-----------------------------------------------	--------------	------------------

<u>Samlet beløp - foretak i samme konsern</u>	<u>Årets</u>	<u>Fjorårets</u>
-----------------------------------------------	--------------	------------------

<u>Samlet beløp - felles kontrollert virksomhet</u>	<u>Årets</u>	<u>Fjorårets</u>
-----------------------------------------------------	--------------	------------------

<u>Pantstillelse</u>	<u>Beløp</u>
----------------------	--------------

<u>Beholdning av egne aksjer</u>	<u>Antall</u>	<u>Pålydende</u>	<u>Andel av aksjek.</u>
----------------------------------	---------------	------------------	-------------------------



Ingeniør Ivar Pettersen AS - Årsberetning 2024

Virksomhetens art og hvordan den drives

Ingeniør Ivar Pettersen AS er en ledende elektroentreprenør med virksomhet rundt Oslofjorden. Selskapet har kontoradresser i Drammen, Bærum, Sandefjord, Oslo og Moss.

Gjennom strategiske satsninger har Ingeniør Ivar Pettersen AS solid fagkunnskap innen en rekke nisjer i elektrofaget. I avdelingene for elektroinstallasjon, elektrikerservice, automasjon, brannvarsling, nødlys, elkontroll og agenturvirksomhet, leveres tjenester og systemer både til eiendom, industri, bygg- og anlegg, kommunale- og offentlige virksomheter samt privatboliger.

Markedet er i hovedsak Østlandsområdet, men i utvalgte prosjekter drives så vel prosjektering og utførelse som produktsalg over hele landet.

Selskapets tidligere 100% eide datterselskaper Kreativ Elektro Oslo AS, Søndre Elektro AS, Østlandske Elektro AS og 3K Elektro AS ble fusjonert inn i morselskapet i 2024 med regnskapsmessig og skattemessig kontinuitet.

Selskapet inngår i konsernet Pettersen AS.

Selskapets stilling og resultat

Omsetningen i 2024 ble kr 335,9 mill, med et driftsresultat på - kr 0,1 mill, og resultat etter skatt kr 0,1 mill. EBITDA i 2024 var kr 0,6 mill. Selskapets kontantstrøm fra operasjonelle aktiviteter i 2024 var på kr 16,0 mill. Forskjellen mellom driftsresultatet og kontantstrøm fra operasjonelle aktiviteter var i hovedsak avskrivninger med kr 0,7 mill, reduksjon i kundefordringer 27,7 mill og reduksjon leverandørgjeld kr 12,9 mill, samt betalt skatt kr. 1,1 mill. Likviditeten ble styrket med kr 12,9 mill i løpet av året.

Fortsatt drift

Styret mener at selskapet har et tilfredsstillende økonomisk fundament som gir et godt grunnlag for fortsatt drift, og bekrefter at årsregnskapet er avlagt basert på dette. Årsregnskapet gir et rettviseende bilde av virksomheten og stillingen ved årsslutt. Det har ikke vært noen vesentlige hendelser etter balansedagen som har betydning for årsregnskapet for 2024 eller for vurderingen knyttet til fortsatt drift.

Selskapet har en akseptabel likviditetsstatus, og solid egenkapital. Selskapet har ikke hatt kostnader eller aktiviteter knyttet til forskning og utvikling i 2024.

Basert på at markedsutviklingen fortsetter som nå, ventes forbedrende resultater i kommende år. Det må imidlertid tas forbehold om at det er beheftet med usikkerhet å vurdere fremtidige forhold.



Arbeidsmiljø / Likestilling

Selskapets arbeid med opplæring og fokus innen HMS vurderes tilfredsstillende.

Selskapet har et detaljert rapporteringssystem for avvik. Det ble totalt registrert 39 hendelser i 2024, hvorav 10 hendelser medførte fravær. Avvik som krevde forbedringer, feil eller mangler er utbedret. Alle avvik er vurdert, gjennomgått og nødvendige tiltak iverksatt. Det var ingen kritiske hendelser.

Det totale sykefraværet i 2024 har samlet vært på 5,7 %. Selskapet jobber med systematisk oppfølging av sykemeldte og er IA-bedrift. Selskapet har en felles leverandør av bedriftshelsetjeneste og helsekontroller for alle lokasjoner. Styret mener på bakgrunn av dette at arbeidsmiljøet og den generelle trivselen på arbeidsplassen er god.

Selskapet arbeider for inkludering, mangfold og likestilling, og vil fremme likestilling, hindre diskriminering og forhindre trakassering ved å utarbeide planer og prioriteringer.

Selskapet er også underlagt reglene i Åpenhetsloven og har etablert retningslinjer og rutiner for aktsomhetsvurderinger og håndtering av innsynsbegjæringer.

Redegjørelse for arbeidet i henhold til aktivitets- og redegjøringsplikten (ARP) etter Likestillings- og diskrimineringsloven samt redegjørelse for foretatte aktsomhetsvurderinger etter Åpenhetsloven finnes som egne dokumenter på selskapets hjemmeside under fanen bærekraft;

<https://www.pettersen.no>

Selskapet hadde 213 ansatte ved årsslutt, av disse var 42 lærlinger. Kjønnfordelingen var 201 menn og 12 kvinner. Ledergruppen består av 3 menn og 2 kvinner, og styret består av 2 menn og 3 kvinner.

Styreansvarsforsikring

Selskapet har ikke tegnet styreansvarsforsikring for styrets medlemmer og daglig leder for mulige ansvar overfor foretaket og tredjepersoner.

Ytre miljø - Bærekraft

Selskapet er sertifisert som Miljøfyrtårn etter hovedkontormodellen. Bedriften har medlemskap i Renas og Grønt Punkt for å delta i retursystemene for avfall, og dette fungerer tilfredsstillende. Øvrig miljøpåvirkning er på linje med hva som er vanlig i bransjen.

I 2020 ble Bærekraftslaboratoriet® etablert ved hovedkontoret i Drammen. Dette skal være selskapets innovasjonssenter med fokus på opplæring, utvikling og effektivisering av bærekraftige løsninger.

Finansiell risiko

Markedsrisiko

Markedet for selskapets virksomhet er betydelig, med virksomhet innen byggebransjen. Dette forventes redusert kommende år. Selskapet har redusert eksponeringen innenfor totalentrepriser innen bygg både ved å legge ned avdelingen for slike prosjekter ved hovedkontoret og å ved endret



markedsposisjoner i retning service og ettermarked i de øvrige avdelingene. Dette gir redusert påvirkninger fra markedssvingninger.

Kredittrisiko

Selskapet har mange forskjellige kunder innen forskjellige bransjer, og har gode systemer for oppfølging av kredittgivning og kundefordringer. Kvaliteten i utestående fordringer er god, og selskapet vurderer kredittrisikoen til å være normal for bransjen.

Likviditetsrisiko

Selskapets likviditet vurderes som god, og er ytterligere forbedret i løpet av året. Selskapet bruker disponibel likviditet aktivt til å benytte seg av kontantrabattordninger hos leverandører. Likviditetsrisikoen vurderes som lav.

For øvrig vurderes finansiell risiko som lav. Selskapet har gjeld til kredittinstitusjon med normale rente- og betjeningsvilkår, og er lite eksponert i utenlandsk valuta.



Disponering av årets resultat


Årets resultat på kr 100.109, - etter skatt disponeres på følgende måte:

- Konsernbidrag kr 143.357, -
- Overført fra annen egenkapital kr 43.438, -

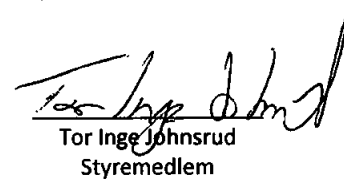
Drammen 20. mars 2025


I styret for Ingeniør Ivar Pettersen AS


Gerd Barth Thorsby
Styreleder


Geir Ivar Pettersen
Styremedlem, daglig leder


Miriam Pettersen
Styremedlem


Tor Inge Johnsrud
Styremedlem


Elisabeth Gjølseth Antonsen
Styremedlem



Årsregnskap 2024
for
Ingeniør Ivar Pettersen AS



Resultatregnskap			
Ingeniør Ivar Pettersen AS			
Driftsinntekter og driftskostnader	Note	2024	2023
Salgsinntekt	2, 3	335 949 290	357 721 766
Annen driftsinntekt		375 407	24 721
Sum driftsinntekter		336 324 697	357 746 487
Varekostnad		116 456 363	150 389 823
Lønnskostnad	4, 5	168 665 999	160 414 326
Avskrivning av driftsmidler og immaterielle eiendeler	6	682 747	2 143 346
Annen driftskostnad	4, 7	50 607 466	38 714 572
Sum driftskostnader		336 412 575	351 662 067
Driftsresultat		-87 878	6 084 421
Finansinntekter og finanskostnader			
Konsernbidrag fra datterselskap	8	0	923 546
Renteinntekt	9	227 037	219 666
Annen finansinntekt		190 469	2 123
Nedskrivning av finansielle eiendeler	9	0	745 000
Rentekostnad	9	154 769	261 391
Resultat av finansposter		262 737	138 944
Resultat før skattekostnad		174 859	6 223 365
Skattekostnad på resultat	10	74 750	1 588 243
Årsresultat		100 109	4 635 122
Overføringer			
Avsatt til utbytte	11	0	2 500 000
Konsernbidrag	8, 11	143 547	132 414
Avsatt til annen egenkapital	11	0	2 002 708
Overført fra annen egenkapital		43 438	0
Sum overføringer		100 109	4 635 122




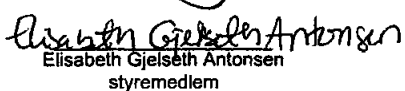

Ingeniør Ivar Pettersen AS

Side 2



Balanse			
Ingeniør Ivar Pettersen AS			
	Note	2024	2023
Anleggsmidler			
Immaterielle eiendeler			
Utsatt skattefordel		929 947	0
Sum immaterielle eiendeler		929 947	0
Varige driftsmidler			
Driftsløsøre, inventar o.a. utstyr	6, 12	1 686 779	1 439 174
Sum varige driftsmidler		1 686 779	1 439 174
Finansielle anleggsmidler			
Investeringer i datterselskap		0	301 949
Investeringer i aksjer og andeler	13	531 540	531 540
Sum finansielle anleggsmidler		531 540	833 489
Sum anleggsmidler		3 148 266	2 272 663
Omløpsmidler			
Lager av varer og annen beholdning	12, 14	2 957 000	3 065 000
Fordringer			
Kundefordringer	3, 12	60 779 500	88 499 107
Andre kortsiktige fordringer		4 520 702	4 958 957
Konsernfordringer	8	4 580	966 534
Sum fordringer		65 304 782	94 424 598
Bankinnskudd, kontanter o.l.	15	18 560 881	5 627 171
Sum omløpsmidler		86 822 663	103 116 770
Sum eiendeler		89 970 930	105 389 433



Balanse			
Ingeniør Ivar Pettersen AS			
	Note	2024	2023
Egenkapital			
Innskutt egenkapital			
Aksjekapital	11, 16	1 000 000	1 000 000
Overkurs	11	4 500 000	4 500 000
Sum innskutt egenkapital		5 500 000	5 500 000
Opptjent egenkapital			
Annen egenkapital	11	15 478 224	15 501 605
Sum opptjent egenkapital		15 478 224	15 501 605
Sum egenkapital		20 978 224	21 001 605
Gjeld			
Avsetning for forpliktelser			
Pensjonsforpliktelser	5	34 230	68 460
Utsatt skatt	10	0	1 649 505
Sum avsetning for forpliktelser		34 230	1 717 965
Annen langsiktig gjeld			
Kortsiktig gjeld			
Gjeld til kredittinstitusjoner	12	0	2 645 943
Leverandørgjeld		20 080 774	32 994 016
Betalbar skatt	10	3 427 862	1 131 233
Skyldig offentlige avgifter		20 099 336	18 793 416
Utbytte	11	0	2 500 000
Gjeld til selskap i samme konsern	8	184 035	2 158 502
Annen kortsiktig gjeld	3	25 166 468	22 446 753
Sum kortsiktig gjeld		68 958 475	82 669 863
Sum gjeld		68 992 705	84 387 828
Sum egenkapital og gjeld		89 970 929	105 389 433
Drammen, 20. mars 2025 Styret i Ingeniør Ivar Pettersen AS			
 Gerd Barth Thorsby styreleder	 Geir Ivar Pettersen styremedlem/daglig leder	 Tor Arge Johnsrud styremedlem	
 Elisabeth Gjelseth Antonsen styremedlem	 Miriam Pettersen styremedlem		
Ingeniør Ivar Pettersen AS			Side 4



Kontantstrømoppstilling			
Ingeniør Ivar Pettersen AS			
	Note	2024	2023
Kontantstrømmer fra operasjonelle aktiviteter			
Resultat før skattekostnad		174 859	6 223 365
Periodens betalte skatt		-1 131 233	-5 534 000
Tap/gevinst ved salg av anleggsmidler		-338 816	-13 000
Ordinære avskrivninger		682 747	2 143 346
Endring i varelager		108 000	-288 002
Endring i kundefordringer		27 719 607	-20 866 872
Endring i leverandørgjeld		-12 913 241	20 878 108
Forskj. kostnadsført pensjon og inn-/utbet. i pensjonsord		-34 230	-34 230
Endring i andre tidsavgrensningsposter		1 817 946	-15 516 015
Netto kontantstrøm fra operasjonelle aktiviteter		16 085 638	-13 007 301
Kontantstrømmer fra investeringsaktiviteter			
Innbetalinger ved salg av varige driftsmidler		497 500	13 000
Utbetalinger ved kjøp av varige driftsmidler		1 089 036	201 026
Netto kontantstrøm fra investeringsaktiviteter		-591 536	-188 026
Kontantstrømmer fra finansieringsaktiviteter			
Utbetalinger ved nedbetaling av langsiktig gjeld		0	2 000 000
Endring av lån mot datterselskap		-60 392	-326 967
Utbetalinger av utbytte		2 500 000	5 000 000
Netto kontantstrøm fra finansieringsaktiviteter		-2 560 392	-7 326 967
Netto endring i kontanter og kontantekvivalenter		12 933 710	-20 522 293
Beh. av kont. og kontantekvivalenter ved per. begynnel		5 627 171	26 149 465
Beh. av kont. og kontantekvivalenter ved per. slutt		18 560 881	5 627 171
Selskapet har totalt kr. 8.000.000 i trekkramme. Ved utgangen av året har selskapet ubenyttet kassekreditt.			
Kontantbeholdning pr 31.12.2024 er på totalt kr. 18.560 881, hvorav kr. 5.167.759 er bundne midler.			
Ingeniør Ivar Pettersen AS		Side 5	



Ingeniør Ivar Pettersen AS

Noter til regnskapet 2024

Note 1 Regnskapsprinsipper

Årsregnskapet er satt opp i samsvar med regnskapsloven av 1998 og god regnskapsskikk i Norge.

Datterselskapene 3K Elektro AS, Kreativ Elektro Oslo AS, Søndre Elektro AS og Østlandske Elektro AS er med regnskapsmessig virkning fra 01.01.2024 fusjonert inn i Ingeniør Ivar Pettersen AS. Fusjonen er gjennomført som en vederlagsfri mor-datterfusjon ihht. asl. § 13-23.

Hovedregel for vurdering og klassifisering av eiendeler og gjeld

Eiendeler bestemt til varig eie eller bruk er klassifisert som anleggsmidler. Andre eiendeler er klassifisert som omløpsmidler. Fordringer som skal tilbakebetales innen et år er klassifisert som omløpsmidler. Ved klassifisering av kortsiktig og langsiktig gjeld er tilsvarende kriterier lagt til grunn.

Omløpsmidler vurderes til laveste av anskaffelseskost og virkelig verdi.

Anleggsmidler vurderes til anskaffelseskost, men nedskrives til gjenvinnbart beløp dersom dette er lavere enn bokført verdi, og verdifallet forventes ikke å være forbigående. Anleggsmidler med begrenset økonomisk levetid avskrives planmessig.

Annen langsiktig gjeld og kortsiktig gjeld er vurdert til nominelt beløp på etableringstidspunktet.

Immaterielle eiendeler

Immaterielle eiendeler som er kjøpt enkeltvis, er balanseført til anskaffelseskost. Immaterielle eiendeler overtatt ved kjøp av virksomhet, er balanseført til anskaffelseskost når kriteriene for balanseføring er oppfylt.

Immaterielle eiendeler med begrenset økonomisk levetid avskrives planmessig. Immaterielle eiendeler nedskrives til gjenvinnbart beløp dersom de forventede økonomiske fordelene ikke dekker balanseført verdi og eventuelle gjenstående tilvirkningsutgifter.

Leieavtaler

Driftsmidler som leies på betingelser som ikke overfører økonomisk risiko og kontroll til selskapet kostnadsføres løpende (operasjonell leasing).

Varer

Varer er vurdert til laveste av anskaffelseskost etter FIFO-metoden og netto salgsverdi. For råvarer og varer i arbeid beregnes netto salgsverdi til salgsverdien av ferdig tilvirkede varer redusert for gjenværende tilvirkningskostnader og salgskostnader. Det foretas nedskrivning for påregnelig ukurans.

Inntekter

Ved varesalg:

Inntekt regnskapsføres når den er opptjent, altså når både risiko og kontroll i hovedsak er overført til kunden. Dette vil normalt være tilfellet når varen er levert til kunden. Inntektene regnskapsføres med verdien av vederlaget på transaksjonstidspunktet

**Ved tjenestesalg:**

Inntekt regnskapsføres når den er opptjent, altså når krav på vederlag oppstår. Dette skjer når tjenesten ytes, i takt med at arbeidet utføres. Inntektene regnskapsføres med verdien av vederlaget på transaksjonstidspunktet.

Anleggskontrakter

Anleggskontrakter vurderes etter løpende avregningsmetode. Fullføringsgraden beregnes som påløpte kostnader i prosent av estimert totalkostnad. For prosjekter som forventes å gi tap, gjøres det avsetning for nettokostnaden ved gjenværende kontraktsfestet produksjon.

Fordringer

Kundefordringer og andre fordringer er oppført til pålydende etter fradrag for avsetning til forventet tap. Avsetning til tap gjøres på grunnlag av en individuell vurdering av de enkelte fordringene. I tillegg gjøres det for øvrige kundefordringer en uspesifisert avsetning for å dekke antatt tap.

Bankinnskudd, kontanter og lignende

Bankinnskudd, kontanter og lignende inkluderer kontanter, bankinnskudd og andre betalingsmidler.

Garantier og servicearbeid

Inntekt som knytter seg til fremtidig garanti- og servicearbeid er ikke opptjent inntekt, og føres som utsatt inntekt under annen kortsiktig gjeld. Den utsatte inntekten inntektsføres lineært over garanti- og serviceperioden.

Ved salg er hele salgsprisen, inklusive den delen som gjelder fremtidige garanti- og serviceytelser, tatt til inntekt på salgstidspunktet. Det er gjort en avsetning for fremtidige garanti- og serviceytelser.

Pensjoner

Pensjonskostnader og pensjonsforpliktelser beregnes og avsettes ut fra forventede fremtidige utbetalinger. Innskuddsbasert pensjon kostnadsføres i takt med løpende betalinger.

Kostnader

Kostnader regnskapsføres som hovedregel i samme periode som tilhørende inntekt. I de tilfeller det ikke er en klar sammenheng mellom utgifter og inntekter fastsettes fordelingen etter skjønnsmessige kriterier. Øvrige unntak fra sammenstillingsprinsippet er angitt der det er aktuelt.

Skatter

Skattekostnaden sammenstilles med regnskapsmessig resultat før skatt. Skatt knyttet til egenkapitaltransaksjoner er ført mot egenkapitalen. Skattekostnaden består av betalbar skatt (skatt på årets direkte skattepliktige inntekt) og endring i netto utsatt skatt. Utsatt skatt og utsatt skattefordel er presentert netto i balansen. Netto utsatt skattefordel balanseføres i den grad det er sannsynlig at denne kan bli nyttiggjort.

Kontantstrømoppstilling

Kontantstrømoppstillingen er utarbeidet etter den indirekte metode. Kontanter og kontantekvivalenter omfatter kontanter, bankinnskudd og andre kortsiktige, likvide plasseringer.

Konsernregnskap

Konsernregnskapet kan fås ved henvendelse til Pettersen AS, Postboks 166 Bragemes, 3001 Drammen



Note 2 Salgsinntekt

Per virksomhetsområde:	2024	2023
Elektrisk installasjonsarbeid	335 949 290	357 721 766
Sum	335 949 290	357 721 766

Per geografisk marked:	2024	2023
Norge	335 949 290	357 721 766
Sum	335 949 290	357 721 766

Note 3 Anleggskontrakter

Igangværende prosjekter	2024	2023
Inntekter på igangværende prosjekter	46 257 147	131 664 415
Kostnader på igangværende prosjekter	-37 810 145	-117 884 585
Netto resultatført igangværende prosjekter	8 447 002	13 779 830

Forskuddsfakturert på igangværende prosjekter	-6 334 133	-3 463 857
Opptjent ikke fakturert inntekt på igangværende prosjekter (fordring)	6 694 015	11 132 719
Sum	359 882	7 668 862

For større ordrer foretas det resultatføring underveis i prosjektet. Dette innebærer at det i tilknytning til at man oppnår forhåndsdefinerte milepæler i prosjektet som utløser fakturering til kunden, resultatfører korresponderende andel av inntekter og kostnader i prosjektet. Netto forskuddsfakturert kunder balanseføres som uopptjent inntekt under annen kortsiktig gjeld. Netto opptjent ikke fakturert inntekt balanseføres under kundefordringer.

Note 4 Lønnskostnad, antall ansatte, godtgjørelser, lån til ansatte mm

Lønnskostnad	2024	2023
Lønn	139 521 996	133 256 104
Arbeidsgiveravgift	21 517 176	20 424 441
Pensjonskostnader	5 587 110	5 137 733
Andre ytelser	2 039 717	1 596 048
Sum	168 665 999	160 414 326

Antall årsverk	205	227
----------------	-----	-----

Herav utgjør lærlinger 42 årsverk i 2024 og 37 årsverk i 2023.

Ytelser til ledende personer	Lønn	Pensjonskostnader	Annen godtgjørelse
Daglig leder	3 315 802	66 316	261 478
Styret	237 500		
Sum	3 553 302	66 316	261 478

Revisor

Godtgjørelse til revisor fordeler seg slik:

	2024	2023
Lovpålagt revisjon	212 000	200 000
Bistand med utarbeidelse av årsregnskap	43 800	14 500
Bistand med utarbeidelse av ligningspapirer	43 800	12 000
Øvrig bistand	70 432	60 550
Sum	370 032	287 050

For 2024 er revisors bistandshonorar for de innfusjonerte datterselskapene i selskapet inkludert.



Note 5 Pensjoner

Foretaket er pliktig til å ha tjenestepensjonsordning etter lov om obligatorisk tjenestepensjon, og har pensjonsordning som tilfredsstiller kravene i denne loven. Selskapet har både ytelses- og innskuddspensjon.

Innskuddsplan

Foretakets innskuddsordning er organisert i henhold til lov om innskuddspensjon. Denne behandles som tilskuddsplan og kostnadsførte innskudd utgjorde kr. 2 996 018 i 2024 og kr. 2 753 061 i 2023. Øvrige pensjonskostnader vedrører i all hovedsak avtalefestet pensjon og utgjør kr. 2 614 495 i 2024 og kr. 2 334 147 i 2023.

Ytelsesplan

Selskapet har gitt driftspensjon med månedlige fremtidige utbetalinger til en person. Totalt er det utbetalt kr. 34 230 i 2024. Total forpliktelse ved utgangen av året er estimert til kr. 34 230 inkl. aga.

Note 6 Varige driftsmidler

	Biler	Driftsløsøre	Påkostning leide lokaler	Sum
Anskaffelseskost 01.01	1 639 091	2 797 358	2 243 290	6 679 739
Tilgang kjøpte driftsmidler	393 089	695 947		1 089 036
Avgang	158 634			158 634
Anskaffelseskost 31.12.	1 873 542	3 493 305	2 243 290	7 610 137
Akk. Avskr- og nedskrivninger 31.12.	1 412 763	2 721 658	1 788 937	5 923 358
Bokført verdi pr. 31.12.	460 779	771 647	454 353	1 686 779
Årets avskrivninger	138 372	336 522	207 853	682 747
Årets nedskrivninger	-	-	-	-
Økonomisk levetid	1-5 år	3 - 5 år	3 - 10 år	
Avskrivningsplan	lineær	lineær	lineær	

Note 7 Leieavtaler

Selskapet leier kontorer og lagerareale i Drammen, Vikersund, Oslo, Moss og Sandefjord. I tillegg leier selskapet biler, samt noe kontorutstyr. Leieavtalene er ikke balanseført da de er klassifisert som operasjonell leasing. Årlig leiebeløp utgjør:

Leiekostnad	2024	2023
Leie av lokaler	5 939 790	5 607 792
Leie av biler	7 899 499	6 089 665
Leie av annet-utstyr	811 752	587 846
Sum leiekostnader	14 651 040	12 285 304



Note 8 Transaksjoner og mellomværende med nærstående parter

Mellomværende med nærstående parter:

Motpart	2024	2023
Pettersen AS	4 579	42 988
Fordring konsernbidrag	-	923 546
Sum konsernfordringer	4 579	966 534
Østlandske Elektro AS	0	-413 347
Kreativ Elektro AS	0	-57 645
Søndre Elektro AS	0	-170 175
3K Elektro AS	0	-602 574
Gjeld konsernbidrag	-184 035	-914 761
Sum konserngjeld	184 035	-2 158 502

Mellomværende renteberegnes ikke.
Datterselskapene har i 2024 fusjonert med mor Ingeniør Ivar Pettersen AS.

Note 9 Poster som er slått sammen i regnskapet

Renteinntekt	2024	2023
Renteinntekter, kunder	29 363	34 492
Kundeutbytte Gjensidige	179 852	171 212
Renteinntekt bank	4 687	6 503
Valutagevinst	13 135	7 458
Sum	227 038	219 666
Rentekostnad	2024	2023
Rentekostnad leverandører	43 980	25 250
Rentekostnad foretak i samme konsern	-	622
Rentekostnad bank	11 560	24 093
Rentekostnad Beli	-	3 333
Rentekostnad, skatt	259	65 908
Provisjon bank	82 049	115 137
Andre finanskostnader	16 921	27 049
Sum	154 768	261 392



Note 10 Skattekostnad

Årets skattekostnad fremkommer slik:	2024	2023
Betalbar skatt	3 427 862	1 131 233
Endring i utsatt skatt	-3 393 600	419 664
Skatteeffekt av avgitt konsernbidrag	40 488	37 347
Skattekostnad	74 750	1 588 243

Betalbar skatt i balansen fremkommer som følger:	2024	2023
Årets betalbare skattekostnad	3 427 862	1 131 233
Skatt på avgitt konsernbidrag	-	-
For lite/mye avsatt skatt tidligere år	-	-
Betalbar skatt i balansen	3 427 862	1 131 233

Avstemning fra nominell til faktisk skattesats:	2024	2023
Årsresultat før skatt	174 859	6 223 365
Forventet inntektsskatt etter nominell skattesats (22%)	38 469	1 369 140
Skatteeffekten av følgende poster:		
Andre ikke fradragsberettigede kostnader	36 280	219 103
Skattekostnad	74 750	1 588 243
Effektiv skattesats	43 %	26 %

Spesifikasjon av midlertidige forskjeller og underskudd til framføring:	2024	2023
Driftsmidler	-3 927 346	-4 996 408
Tilvirkningskontrakt som ikke er fullført ved årsslutt	8 447 002	13 779 830
Varer	-330 882	-340 988
Utestående fordringer	-11 412 647	-1 026 892
Netto pensjonsforpliktelse som er ført i balansen	-34 230	-68 460
Avsetning garanti	-250 000	-250 000
G/T konto	3 281 074	4 101 342
Sum	-4 227 029	11 198 424
Netto utsatt fordel/forpl. i balansen	-929 946	2 463 652

Datterselskapene 3K Elektro AS, Kreativ Elektro Oslo AS, Søndre Elektro AS og Østlandske Elektro AS er fusjonert med Ingeniør Ivar Pettersen AS og inngår i 01.01.tallene i noten.

Note 11 Egenkapital

	Aksjekapital	Overkurs	Annen egenkapital	Sum
Egenkapital 01.01.	1 000 000	4 500 000	15 501 605	21 001 605
Fusjon døtre			20 057	20 057
Årets resultat			100 109	100 109
Mottatt/avgitt konsernbidrag			-143 547	-143 547
Egenkapital 31.12.	1 000 000	4 500 000	15 478 224	20 978 224



Note 12 Pantstillelser og garantier m.v.

	2024	2023
Bokført gjeld som er sikret ved pant og lignende		
Kassekreditt	-	-2 645 943
Sum	-	-2 645 943

Selskapets kassekreditt er på kr. 8 000 000. Ved utgangen av året har selskapet ubenyttet kassekreditt.

	2024	2023
Bokført verdi av eiendeler stilt som sikkerhet for bokført gjeld og kassakredittramme		
Kundefordringer	54 085 485	77 366 388
Varelager	2 957 000	3 065 000
Driftstilbehør	1 686 779	1 439 174
Sum	58 729 264	81 870 562

Ingeniør Ivar Pettersen AS har en garantiramme for prosjekter hos Tryg Garanti på kr 20 000 000. Av total garantiramme var kr. 15 321 712 utnyttet til prosjektgarantier.

Note 13 Aksjer og andeler i andre selskap

Selskap	Eierandel	Markeds verdi	Bokført verdi pr. 31.12
Elnett Gruppen AS	5,56 %	650 000	531 540
Sum		650 000	531 540

Investeringen står bokført til kostpris. Antatt markedsverdi er kr. 650 000 basert på siste emisjon i Elnett Gruppen AS.

Note 14 Varer

	2024	2023
Innkjøpte varer for videresalg/servicedeler	2 957 000	3 065 000
Sum	2 957 000	3 065 000

Note 15 Bankinnskudd

Bankinnskudd omfatter bundne skattetrekksmidler med kr. 5 167 759.

Note 16 Aksjekapital og aksjonærinformasjon

Aksjekapitalen i selskapet pr 31.12. består av følgende aksjeklasser:

	Antall	Pålydende	Bokført
Ordinære aksjer	10 000	100	1 000 000

Eierstruktur
Pettersen AS eier 100% av aksjene i selskapet per 31.12.

Aksjer eiet av medlemmer i styret og daglig leder

Navn	Verv	Ordinære aksjer	Eierandel	Totalt antall aksjer
Pettersen AS v/ Geir Ivar Pettersen	Daglig leder / styremedlem	10 000	100 %	10 000



Deloitte.

Deloitte AS
Erik Børresens allé 2
Postboks 2013 Strømsø
NO-3003 Drammen
Norway

+47 32 26 41 00
www.deloitte.no

Til generalforsamlingen i Ingeniør Ivar Pettersen AS

UAVHENGIG REVISORS BERETNING

Konklusjon

Vi har revidert årsregnskapet for Ingeniør Ivar Pettersen AS som består av balanse per 31. desember 2024, resultatregnskap, kontantstrømpoppstilling for regnskapsåret avsluttet per denne datoen og noter til årsregnskapet, herunder et sammendrag av viktige regnskapsprinsipper.

Etter vår mening

- oppfyller årsregnskapet gjeldende lovkrav, og
- gir årsregnskapet et rettviseende bilde av selskapets finansielle stilling per 31. desember 2024 og av dets resultater og kontantstrømmer for regnskapsåret avsluttet per denne datoen i samsvar med regnskapslovens regler og god regnskapsskikk i Norge.

Grunnlag for konklusjonen

Vi har gjennomført revisjonen i samsvar med International Standards on Auditing (ISA-ene). Våre oppgaver og plikter i henhold til disse standardene er beskrevet nedenfor under *Revisors oppgaver og plikter ved revisjonen av årsregnskapet*. Vi er uavhengige av selskapet i samsvar med kravene i relevante lover og forskrifter i Norge og International Code of Ethics for Professional Accountants (inkludert internasjonale uavhengighetsstandarder) utstedt av International Ethics Standards Board for Accountants (IESBA-reglene), og vi har overholdt våre øvrige etiske forpliktelser i samsvar med disse kravene. Innhentet revisjonsbevis er etter vår vurdering tilstrekkelig og hensiktsmessig som grunnlag for vår konklusjon.

Øvrig informasjon

Styret og daglig leder (ledelsen) er ansvarlige for informasjonen i årsberetningen. Vår konklusjon om årsregnskapet ovenfor dekker ikke informasjonen i årsberetningen.

I forbindelse med revisjonen av årsregnskapet er det vår oppgave å lese årsberetningen. Formålet er å vurdere hvorvidt det foreligger vesentlig inkonsistens mellom årsberetningen og årsregnskapet og den kunnskap vi har opparbeidet oss under revisjonen av årsregnskapet, eller hvorvidt informasjon i årsberetningen ellers fremstår som vesentlig feil. Vi har plikt til å rapportere dersom årsberetningen fremstår som vesentlig feil. Vi har ingenting å rapportere i så henseende.

Basert på kunnskapen vi har opparbeidet oss i revisjonen, mener vi at årsberetningen

- er konsistent med årsregnskapet og
- inneholder de opplysninger som skal gis i henhold til gjeldende lovkrav.

Ledelsens ansvar for årsregnskapet

Ledelsen er ansvarlig for å utarbeide årsregnskapet og for at det gir et rettviseende bilde i samsvar med regnskapslovens regler og god regnskapsskikk i Norge. Ledelsen er også ansvarlig for slik internkontroll som den finner nødvendig for å kunne utarbeide et årsregnskap som ikke inneholder vesentlig feilinformasjon, verken som følge av misligheter eller utilsiktede feil.

Ved utarbeidelsen av årsregnskapet må ledelsen ta standpunkt til selskapets evne til fortsatt drift og opplyse om forhold av betydning for fortsatt drift. Forutsetningen om fortsatt drift skal legges til grunn for årsregnskapet så lenge det ikke er sannsynlig at virksomheten vil bli avvirket.

Deloitte AS and Deloitte Advokatfirma AS are the Norwegian affiliates of Deloitte NSE LLP, a member firm of Deloitte Touche Tohmatsu Limited, a UK private company limited by guarantee ("DTTL"). DTTL and each of its member firms are legally separate and independent entities. DTTL and Deloitte NSE LLP do not provide services to clients. Please see www.deloitte.com/about to learn more about our global network of member firms.

Registrert i Foretaksregisteret
Medlemmer av Den norske Revisorforening
Organisasjonsnummer: 980 211 282

Deloitte Norway conducts business through two legally separate and independent limited liability companies; Deloitte AS, providing audit, consulting, financial advisory and risk management services, and Deloitte Advokatfirma AS, providing tax and legal services.

Penneo Dokumentnøkkel: B.DJF-Z0B61-T0SMW-1VCZ5-G31LN-Z8JH4



Deloitte.

Uavhengig revisors beretning
Ingeniør Ivar Pettersen AS

Revisors oppgaver og plikter ved revisjonen av årsregnskapet

Vårt mål er å oppnå betryggende sikkerhet for at årsregnskapet som helhet ikke inneholder vesentlig feilinformasjon, verken som følge av misligheter eller utilsiktede feil, og å avgi en revisjonsberetning som inneholder vår konklusjon. Betryggende sikkerhet er en høy grad av sikkerhet, men ingen garanti for at en revisjon utført i samsvar med ISA-ene, alltid vil avdekke vesentlig feilinformasjon. Feilinformasjon kan oppstå som følge av misligheter eller utilsiktede feil. Feilinformasjon er å anse som vesentlig dersom den enkeltvis eller samlet med rimelighet kan forventes å påvirke de økonomiske beslutningene som brukerne foretar på grunnlag av årsregnskapet.

Som del av en revisjon i samsvar med ISA-ene, utøver vi profesjonelt skjønn og utviser profesjonell skepsis gjennom hele revisjonen. I tillegg:

- identifiserer og vurderer vi risikoen for vesentlig feilinformasjon i årsregnskapet, enten det skyldes misligheter eller utilsiktede feil. Vi utformer og gjennomfører revisjonshandlinger for å håndtere slike risikoer, og innhenter revisjonsbevis som er tilstrekkelig og hensiktsmessig som grunnlag for vår konklusjon. Risikoen for at vesentlig feilinformasjon som følge av misligheter ikke blir avdekket, er høyere enn for feilinformasjon som skyldes utilsiktede feil, siden misligheter kan innebære samarbeid, forfalskning, bevisste utelatelser, uriktige fremstillinger eller overstyring av internkontroll.
- opparbeider vi oss en forståelse av intern kontroll som er relevant for revisjonen, for å utforme revisjonshandlinger som er hensiktsmessige etter omstendighetene, men ikke for å gi uttrykk for en mening om effektiviteten av selskapets interne kontroll.
- evaluerer vi om de anvendte regnskapsprinsippene er hensiktsmessige og om regnskapsestimatene og tilhørende noteopplysninger utarbeidet av ledelsen er rimelige.
- konkluderer vi på om ledelsens bruk av fortsatt drift-forutsetningen er hensiktsmessig, og, basert på innhentede revisjonsbevis, hvorvidt det foreligger vesentlig usikkerhet knyttet til hendelser eller forhold som kan skape tvil av betydning om selskapets evne til fortsatt drift. Dersom vi konkluderer med at det eksisterer vesentlig usikkerhet, kreves det at vi i revisjonsberetningen henleder oppmerksomheten på tilleggsopplysningene i årsregnskapet, eller, dersom slike tilleggsopplysninger ikke er tilstrekkelige, at vi modifiserer vår konklusjon. Våre konklusjoner er basert på revisjonsbevis innhentet frem til datoen for revisjonsberetningen. Etterfølgende hendelser eller forhold kan imidlertid medføre at selskapet ikke kan fortsette driften.
- evaluerer vi den samlede presentasjonen, strukturen og innholdet i årsregnskapet, inkludert tilleggsopplysningene, og hvorvidt årsregnskapet gir uttrykk for de underliggende transaksjonene og hendelsene på en måte som gir et rettviseende bilde.

Vi kommuniserer med styret blant annet om det planlagte innholdet i og tidspunkt for revisjonsarbeidet og eventuelle vesentlige funn i revisjonen, herunder vesentlige svakheter i intern kontroll som vi avdekker gjennom revisjonen.

Drammen, 20. mars 2025
Deloitte AS

Line Devig
statsautorisert revisor
(elektronisk signert)

Penneo Dokumentnøkkel: B:DJF-Z0B61-T0SMW-1VCZ5-G31LN-Z8JN4



PENNEO

Signaturene i dette dokumentet er juridisk bindende. Dokument signert med "Penneo™ - sikker digital signatur". De signerende parter sin identitet er registrert, og er listet nedenfor.

"Med min signatur bekrefter jeg alle datoer og innholdet i dette dokument."

Devig, Line Elisabeth

Statsautorisert revisor

Serienummer: no_bankid:9578-5997-4-389826

IP: 163.116.xxx.xxx

2025-03-20 14:33:18 UTC



Penneo Dokumentnøkkel: BJDJI-ZOB61-TOSMMW-1VCZ5-G3TLN-Z8IN4

Dette dokumentet er signert digitalt via **Penneo.com**. De signerte dataene er validert ved hjelp av den matematiske hashverdien av det originale dokumentet. All kryptografisk bevisføring er innebygd i denne PDF-en for fremtidig validering.

Dette dokumentet er forseglest med et kvalifisert elektronisk segl ved bruk av et sertifikat og et tidsstempel fra en kvalifisert tillitstjenesteleverandør.

Slik kan du bekrefte at dokumentet er originalt

Når du åpner dokumentet i Adobe Reader, kan du se at det er sertifisert av **Penneo A/S**. Dette beviser at innholdet i dokumentet ikke har blitt endret siden tidspunktet for signeringen. Bevis for de individuelle signatørens digitale signaturer er vedlagt dokumentet.

Du kan bekrefte de kryptografiske bevisene ved hjelp av Penneos validator, <https://penneo.com/validator>, eller andre valideringsverktøy for digitale signaturer.