



## ÅRSREGNSKAPET FOR REGNSKAPSÅRET 2023 - GENERELL INFORMASJON

### Enheten

Organisasjonsnummer:	989 228 994
Organisasjonsform:	Aksjeselskap
Foretaksnavn:	T HOLDING AS
Forretningsadresse:	Thygesons vei 32A 0667 OSLO

### Regnskapsår

Årsregnskapets periode:	01.01.2023 - 31.12.2023
-------------------------	-------------------------

### Konsern

Morselskap i konsern:	Ja
Konsernregnskap lagt ved:	Nei

### Regnskapsregler

Regler for små foretak benyttet:	Ja
Benyttet ved utarbeidelsen av årsregnskapet til selskapet:	Regnskapslovens alminnelige regler

### Årsregnskapet fastsatt av kompetent organ

Bekreftet av representant for selskapet:	Linda Margrethe Trandum Terjesen
Dato for fastsettelse av årsregnskapet:	24.06.2024

### Grunnlag for avgivelse

År 2023: Årsregnskapet er elektronisk innlevert  
År 2022: Tall er hentet fra elektronisk innlevert årsregnskap fra 2023

*Det er ikke krav til at årsregnskapet m.v. som sendes til Regnskapsregisteret er undertegnet. Kontrollen på at dette er utført ligger hos revisor/enhetens øverste organ. Sikkerheten ivaretas ved at innsender har rolle/rettighet for innsending av årsregnskapet via Altinn, og ved at det bekreftes at årsregnskapet er fastsatt av kompetent organ.*

Brønnøysundregistrene, 06.07.2025



### Resultatregnskap

Beløp i: NOK	Note	2023	2022
<b>RESULTATREGNSKAP</b>			
<b>Inntekter</b>			
Avkastning på finansinvesteringer	1	5 000 631	2 922 676
Annen driftsinntekt			1 481 571
<b>Sum inntekter</b>		<b>5 000 631</b>	<b>4 404 247</b>
<b>Kostnader</b>			
Avskrivning			90 933
Nedskrivning av varige driftsmidler og immaterielle eiendeler		-688 500	13 924 966
Nedskrivning av langsiktig fordring		1 960 000	-7 394 934
Annen driftskostnad	2	708 020	931 350
<b>Sum kostnader</b>		<b>1 979 520</b>	<b>7 552 315</b>
<b>Driftsresultat</b>		<b>3 021 111</b>	<b>-3 148 068</b>
<b>Finansinntekter og finanskostnader</b>			
Annen renteinntekt		330 483	131 064
<b>Sum finansinntekter</b>		<b>330 483</b>	<b>131 064</b>
Annen rentekostnad			96 626
<b>Sum finanskostnader</b>			<b>96 626</b>
<b>Netto finans</b>		<b>330 483</b>	<b>34 439</b>
<b>Ordinært resultat før skattekostnad</b>		<b>3 351 594</b>	<b>-3 113 629</b>
Skattekostnad på resultat	3	-254 600	1 791 658
<b>Ordinært resultat etter skattekostnad</b>		<b>3 606 194</b>	<b>-4 905 287</b>
<b>Årsresultat</b>		<b>3 606 194</b>	<b>-4 905 287</b>
<b>Årsresultat etter minoritetsinteresser</b>		<b>3 606 194</b>	<b>-4 905 287</b>
<b>Totalresultat</b>		<b>3 606 194</b>	<b>-4 905 287</b>
<b>Overføringer og disponeringer</b>			
Ordinært utbytte	4	7 250 000	7 500 000



## Resultatregnskap

<b>Beløp i: NOK</b>	<b>Note</b>	<b>2023</b>	<b>2022</b>
Overført fra annen egenkapital	4	-3 643 806	-12 405 287
<b>Sum overføringer og disponeringer</b>		<b>3 606 194</b>	<b>-4 905 287</b>



## Balanse

Beløp i: NOK	Note	2023	2022
<b>BALANSE - EIENDELER</b>			
<b>Anleggsmidler</b>			
<b>Immaterielle eiendeler</b>			
Utsatt skattefordel	3	637 971	273 641
<b>Sum immaterielle eiendeler</b>		<b>637 971</b>	<b>273 641</b>
<b>Varige driftsmidler</b>			
Tomter, bygninger og annen fast eiendom	5		
Maskiner og anlegg	5		
Skip, rigger, fly o.l.	5		
Driftsløsøre, inventar, verktøy, kontormaskiner o.l.	5	27 000	27 000
<b>Sum varige driftsmidler</b>		<b>27 000</b>	<b>27 000</b>
<b>Finansielle anleggsmidler</b>			
Investering i datterselskap	6	688 500	
Investering i annet foretak i samme konsern	6		
Lån til foretak i samme konsern	7	680 000	170 000
Investeringer i tilknyttet selskap	6	4	4
Andre langsiktige fordringer	7, 8	5 350 000	5 700 000
<b>Sum finansielle anleggsmidler</b>		<b>6 718 504</b>	<b>5 870 004</b>
<b>Sum anleggsmidler</b>		<b>7 383 474</b>	<b>6 170 644</b>
<b>Omløpsmidler</b>			
<b>Varer</b>			
<b>Fordringer</b>			
Andre kortsiktige fordringer		61 719	
<b>Sum fordringer</b>		<b>61 719</b>	
<b>Investeringer</b>			
Omløpsaksjer og -aksjefond	9	34 025 463	38 658 374
Andeler i deltakerliggende selskaper	9	205 502	205 502
Obligasjoner og pengemarkedsfond	9	9 966 927	8 117 074
Andre finansielle instrumenter	9		1 224 855
<b>Sum investeringer</b>		<b>44 197 892</b>	<b>48 205 805</b>



### Balanse

Beløp i: NOK	Note	2023	2022
<b>Bankinnskudd, kontanter og lignende</b>			
Bankinnskudd, kontanter o.l.		288 299	1 334 738
<b>Sum bankinnskudd, kontanter og lignende</b>		<b>288 299</b>	<b>1 334 738</b>
<b>Sum omløpsmidler</b>		<b>44 547 910</b>	<b>49 540 543</b>
<b>SUM EIENDELER</b>		<b>51 931 384</b>	<b>55 711 187</b>
<b>BALANSE - EGENKAPITAL OG GJELD</b>			
<b>Egenkapital</b>			
<b>Innskutt egenkapital</b>			
Aksjekapital	4	110 000	110 000
<b>Sum innskutt egenkapital</b>		<b>110 000</b>	<b>110 000</b>
<b>Opptjent egenkapital</b>			
Annen egenkapital	4	51 107 777	54 751 583
<b>Sum opptjent egenkapital</b>		<b>51 107 777</b>	<b>54 751 583</b>
<b>Sum egenkapital</b>		<b>51 217 777</b>	<b>54 861 583</b>
<b>Sum langsiktig gjeld</b>		<b>0</b>	<b>0</b>
<b>Kortsiktig gjeld</b>			
Leverandørgjeld		1 199	19 291
Betalbar skatt	3	109 730	
Annen kortsiktig gjeld		602 678	830 313
<b>Sum kortsiktig gjeld</b>		<b>713 607</b>	<b>849 604</b>
<b>Sum gjeld</b>		<b>713 607</b>	<b>849 604</b>
<b>SUM EGENKAPITAL OG GJELD</b>		<b>51 931 384</b>	<b>55 711 187</b>



## Brønnøysundregistrene

### ÅRSREGNSKAP FOR REGNSKAPSÅRET 2023 - GENERELL INFORMASJON

Journalnummer: 2024 591064

#### Enheten

Organisasjonsnummer: 989 228 994  
Organisasjonsform: Aksjeselskap  
Foretaksnavn: T HOLDING AS  
Forretningsadresse: Thygesons vei 32A  
0667 OSLO

#### Regnskapsår

Årsregnskapets periode: 01.01.2023 - 31.12.2023

#### Konsern

Morselskap i konsern: Ja  
Konsernregnskap lagt ved: Nei

#### Regnskapsregler

Regler for små foretak benyttet: Ja  
Benyttet ved utarbeidelsen av  
årsregnskapet til selskapet: Regnskapslovens alminnelige regler

#### Årsregnskapet fastsatt av kompetent organ

Bekreftet av representant for selskapet: Linda Margrethe Trandum Terjesen  
Dato for fastsettelse av årsregnskapet: 24.06.2024

#### Revisjon

Årsregnskapet er utarbeidet av ekstern  
autorisert regnskapsfører: Ja  
Ekstern autorisert regnskapsfører har i  
løpet av regnskapsåret bistått ved den  
løpende regnskapsføringen eller utført  
andre tjenester for selskapet enn å  
utarbeide årsregnskapet: Ja

#### Grunnlag for avgivelse

År 2023: Årsregnskap er elektronisk innlevert.  
År 2022: Tall er hentet fra elektronisk innlevert årsregnskap fra 2023.

*Det er ikke krav til at årsregnskapet m.v. som sendes til Regnskapsregisteret er undertegnet. Kontrollen på at dette er utført ligger hos revisor/enhetens øverste organ. Sikkerheten ivaretas ved at innsender har rolle/rettighet for innsending av årsregnskapet via Altinn, og ved at det bekreftes at årsregnskapet er fastsatt av kompetent organ.*

Brønnøysundregistrene, 06.07.2024

---

Brønnøysundregistrene  
Postadresse: Postboks 900, 8910 Brønnøysund  
Telefon: 75 00 75 00  
E-post: firmapost@brreg.no Internett: www.brreg.no  
Organisasjonsnummer: 974 760 673



Organisasjonsnr: 989 228 994  
T HOLDING AS

## RESULTATREGNSKAP

Beløp i: NOK	Note	2023	2022
<b>RESULTATREGNSKAP</b>			
<b>Inntekter</b>			
Avkastning på finansinvesteringer	1	5 000 631	2 922 676
Annen driftsinntekt			1 481 571
<b>Sum inntekter</b>		<b>5 000 631</b>	<b>4 404 247</b>
<b>Kostnader</b>			
Avskrivning			90 933
Nedskrivning av varige driftsmidler og immaterielle eiendeler		-688 500	13 924 966
Nedskrivning av langsiktig fordring		1 960 000	-7 394 934
Annen driftskostnad	2	708 020	931 350
<b>Sum kostnader</b>		<b>1 979 520</b>	<b>7 552 315</b>
<b>Driftsresultat</b>		<b>3 021 111</b>	<b>-3 148 068</b>
<b>Finansinntekter og finanskostnader</b>			
Annen renteinntekt		330 483	131 064
<b>Sum finansinntekter</b>		<b>330 483</b>	<b>131 064</b>
Annen rentekostnad			96 626
<b>Sum finanskostnader</b>			<b>96 626</b>
<b>Netto finans</b>		<b>330 483</b>	<b>34 439</b>
<b>Ordinært resultat før skattekostnad</b>			
Skattekostnad på resultat	3	-254 600	1 791 658
<b>Ordinært resultat etter skattekostnad</b>		<b>3 606 194</b>	<b>-4 905 287</b>
<b>Årsresultat</b>		<b>3 606 194</b>	<b>-4 905 287</b>
<b>Årsresultat etter minoritetsinteresser</b>		<b>3 606 194</b>	<b>-4 905 287</b>
<b>Totalresultat</b>		<b>3 606 194</b>	<b>-4 905 287</b>
<b>Overføringer og disponeringer</b>			
Ordinært utbytte	4	7 250 000	7 500 000
Overført fra annen egenkapital	4	-3 643 806	-12 405 287
<b>Sum overføringer og disponeringer</b>		<b>3 606 194</b>	<b>-4 905 287</b>





Organisasjonsnr: 989 228 994  
T HOLDING AS

## BALANSE

Beløp i: NOK	Note	2023	2022
<b>BALANSE - EIENDELER</b>			
<b>Anleggsmidler</b>			
<b>Immaterielle eiendeler</b>			
Utsatt skattefordel	3	637 971	273 641
<b>Sum immaterielle eiendeler</b>		<b>637 971</b>	<b>273 641</b>
<b>Varige driftsmidler</b>			
Tomter, bygninger og annen fast eiendom	5		
Maskiner og anlegg	5		
Skip, rigger, fly o.l.	5		
Driftsløsøre, inventar, verktøy, kontormaskiner o.l.	5	27 000	27 000
<b>Sum varige driftsmidler</b>		<b>27 000</b>	<b>27 000</b>
<b>Finansielle anleggsmidler</b>			
Investering i datterselskap	6	688 500	
Investering i annet foretak i samme konsern	6		
Lån til foretak i samme konsern	7	680 000	170 000
Investeringer i tilknyttet selskap	6	4	4
Andre langsiktige fordringer	7, 8	5 350 000	5 700 000
<b>Sum finansielle anleggsmidler</b>		<b>6 718 504</b>	<b>5 870 004</b>
<b>Sum anleggsmidler</b>		<b>7 383 474</b>	<b>6 170 644</b>
<b>Omløpsmidler</b>			
<b>Varer</b>			
<b>Fordringer</b>			
Andre kortsiktige fordringer		61 719	
<b>Sum fordringer</b>		<b>61 719</b>	
<b>Investeringer</b>			
Omløpsaksjer og -aksjefond	9	34 025 463	38 658 374
Andeler i deltakerligende selskaper	9	205 502	205 502
Obligasjoner og pengemarkedsfond	9	9 966 927	8 117 074
Andre finansielle instrumenter	9		1 224 855
<b>Sum investeringer</b>		<b>44 197 892</b>	<b>48 205 805</b>



<b>Bankinnskudd, kontanter og lignende</b>			
Bankinnskudd, kontanter o. l.		288 299	1 334 738
<b>Sum bankinnskudd, kontanter og lignende</b>		<b>288 299</b>	<b>1 334 738</b>
<b>Sum omløpsmidler</b>		<b>44 547 910</b>	<b>49 540 543</b>
<b>SUM EIENDELER</b>		<b>51 931 384</b>	<b>55 711 187</b>
 <b>BALANSE - EGENKAPITAL OG GJELD</b>			
<b>Egenkapital</b>			
<b>Innskutt egenkapital</b>			
Aksjekapital	4	110 000	110 000
<b>Sum innskutt egenkapital</b>		<b>110 000</b>	<b>110 000</b>
<b>Opptjent egenkapital</b>			
Annen egenkapital	4	51 107 777	54 751 583
<b>Sum opptjent egenkapital</b>		<b>51 107 777</b>	<b>54 751 583</b>
<b>Sum egenkapital</b>		<b>51 217 777</b>	<b>54 861 583</b>
<b>Sum langsiktig gjeld</b>		<b>0</b>	<b>0</b>
<b>Kortsiktig gjeld</b>			
Leverandørgjeld		1 199	19 291
Betalbar skatt	3	109 730	
Annen kortsiktig gjeld		602 678	830 313
<b>Sum kortsiktig gjeld</b>		<b>713 607</b>	<b>849 604</b>
<b>Sum gjeld</b>		<b>713 607</b>	<b>849 604</b>
<b>SUM EGENKAPITAL OG GJELD</b>		<b>51 931 384</b>	<b>55 711 187</b>



Organisasjonsnr: 989 228 994  
T HOLDING AS

NOTEOPPLYSNINGER - SELSKAP - alle poster oppgitt i hele tall

Note  
2

Antall årsverk i regnskapsåret  
0.00

<u>Sum</u>	<u>Beløp</u>
<u>Balanseført verdi 31.12.</u>	<u>Varige driftsmidler Immaterielle eiend.</u>

Konsernregnskap

Morselskapet sitt navn

Forretningskontor for morselskapet

Begrunnelse for at datterselskap er utelatt fra konsolideringen

<u>Samlet beløp - tilknyttet selskap</u>	<u>Årets</u>	<u>Fjorårets</u>
--	--------------	------------------

<u>Samlet beløp - foretak i samme konsern</u>	<u>Årets</u>	<u>Fjorårets</u>
---	--------------	------------------

<u>Samlet beløp - foretak i samme konsern</u>	<u>Årets</u>	<u>Fjorårets</u>
---	--------------	------------------

<u>Samlet beløp - felles kontrollert virksomhet</u>	<u>Årets</u>	<u>Fjorårets</u>
---	--------------	------------------

<u>Pantstillelse</u>	<u>Beløp</u>
----------------------	--------------

<u>Beholdning av egne aksjer</u>	<u>Antall</u>	<u>Pålydende</u>	<u>Andel av aksjek.</u>
----------------------------------	---------------	------------------	-------------------------



**MYRDAHL OG SVEEN**  
STATSAUTORISERTE REVISORER

Myrdahl og Sveen AS  
Støperiveien 26, postboks 123  
2011 Strømmen, Norway  
Telefon: +47 63 89 46 60  
E-post: post@myrdahl-sveen.no  
www.myrdahl-sveen.no  
Foretaksregisteret  
Org.nr. NO 942 254 962 MVA

Til generalforsamlingen i T Holding AS

## Uavhengig revisors beretning

### Konklusjon

Vi har revidert T Holding AS sitt årsregnskap som viser et overskudd på kr 3.606.194. Årsregnskapet består av balanse per 31. desember 2023, resultatregnskap for regnskapsåret avsluttet per denne datoen og noter til årsregnskapet, herunder et sammendrag av viktige regnskapsprinsipper.

Etter vår mening

- oppfyller årsregnskapet gjeldende lovkrav, og
- gir årsregnskapet et rettviseende bilde av selskapets finansielle stilling per 31. desember 2023 og av dets resultat for regnskapsåret avsluttet per denne datoen i samsvar med regnskapslovens regler og god regnskapsskikk i Norge.

### Grunnlag for konklusjonen

Vi har gjennomført revisjonen i samsvar med de internasjonale revisjonsstandardene International Standards on Auditing (ISA-ene). Våre oppgaver og plikter i henhold til disse standardene er beskrevet nedenfor under Revisors oppgaver og plikter ved revisjonen av årsregnskapet. Vi er uavhengige av selskapet slik det kreves i lov, forskrift og International Code of Ethics for Professional Accountants (inkludert internasjonale uavhengighetsstandarder) utstedt av the International Ethics Standards Board for Accountants (IESBA-reglene), og vi har overholdt våre øvrige etiske forpliktelser i samsvar med disse kravene. Innhentet revisjonsbevis er etter vår vurdering tilstrekkelig og hensiktsmessig som grunnlag for vår konklusjon.

### Ledelsens ansvar for årsregnskapet

Ledelsen (styret og daglig leder) er ansvarlig for å utarbeide årsregnskapet og for at det gir et rettviseende bilde i samsvar med regnskapslovens regler og god regnskapsskikk i Norge. Ledelsen er også ansvarlig for slik intern kontroll som den finner nødvendig for å kunne utarbeide et årsregnskap som ikke inneholder vesentlig feilinformasjon, verken som følge av misligheter eller utilsiktede feil.

Ved utarbeidelsen av årsregnskapet må ledelsen ta standpunkt til selskapets evne til fortsatt drift og opplyse om forhold av betydning for fortsatt drift. Forutsetningen om fortsatt drift skal legges til grunn for årsregnskapet så lenge det ikke er sannsynlig at virksomheten vil bli avvirket.

### Revisors oppgaver og plikter ved revisjonen av årsregnskapet

Vårt mål er å oppnå betryggende sikkerhet for at årsregnskapet som helhet ikke inneholder vesentlig feilinformasjon, verken som følge av misligheter eller utilsiktede feil, og å avgi en revisjonsberetning som inneholder vår konklusjon. Betryggende sikkerhet er en høy grad av sikkerhet, men ingen garanti for at en revisjon utført i samsvar med ISA-ene, alltid vil avdekke vesentlig feilinformasjon som eksisterer. Feilinformasjon kan oppstå som følge av misligheter eller utilsiktede feil. Feilinformasjon blir vurdert som vesentlig dersom den enkeltvis eller samlet med rimelighet kan forventes å påvirke økonomiske beslutninger som brukerne foretar basert på årsregnskapet.

 **Revisorgruppen**  
Assosiert medlem

Medlem av Den norske Revisorforening

Dette dokumentet er signert med PAdES-formatet (PDF Advanced Electronic Signatures) av Signicat. Dette sikrer dokumentet og dets vedlegg mot endringer etter signering.

SIGNICAT



**MYRDAHL OG SVEEN**  
STATSAUTORISERTE REVISORER

**Revisors beretning 2023**  
T Holding AS

For videre beskrivelse av revisors oppgaver og plikter vises det til:  
<https://revisorforeningen.no/revisjonsberetninger>

Strømmen, 26. juni 2024  
**Myrdahl og Sveen AS**

Morten Rugtvedt  
statsautorisert revisor  
(elektronisk signert)



## Elektronisk signatur

**Signert av**

**RUGTVEDT, MORTEN ROGNSTAD**

*Norwegian Buypass*


**Dato og tid**


*(UTC+01:00) Central European Time (Berlin)*

06/26/2024 13:02:20

Dette dokumentet er signert med elektronisk signatur. En elektronisk signatur er juridisk forpliktende på samme måte som en håndskrevet signatur på papir. Denne siden er lagt til dokumentet for å vise grunnleggende informasjon om signaturen(e), og på de foregående sidene kan du lese dokumentet som er signert. Vedlagt finnes også en PDF med signatordetaljer, og en XML-fil med innholdet i den elektroniske signaturen(e). Vedleggene kan brukes for å verifisere gyldigheten av dokumentets signatur ved behov.



 BankID Signing  
Per Erling Terjesen  
2024-06-25

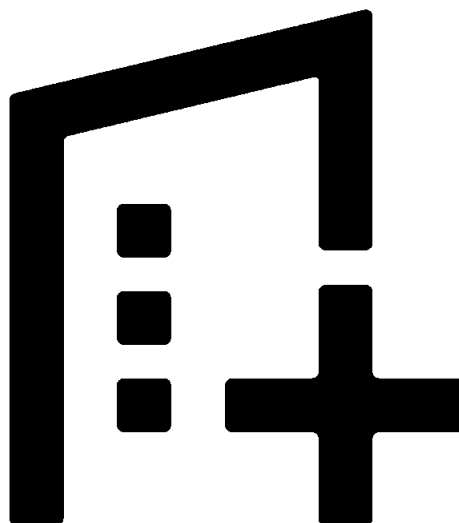
 BankID Signing  
Linda Margrethe Trandum Terje  
2024-06-25

# Årsregnskap 2023

---

## T Holding AS

org. nr. 989 228 994



Utarbeidet av Formue Accounting AS



## T Holding AS

### RESULTATREGNSKAP 01.01. - 31.12.

	Note	2023	2022
<b>DRIFTSINNEKTER</b>			
Avkastning på finansinvesteringer	1	5 000 631	2 922 676
Annen driftsinntekt		0	1 481 571
<b>SUM DRIFTSINNEKTEK</b>		<b>5 000 631</b>	<b>4 404 247</b>
<b>DRIFTSKOSTNADER</b>			
Avskrivning		0	(90 933)
Nedskrivning/reversering av anleggsaksjer		688 500	(13 924 966)
Nedskrivning av langsiktig fordring		(1 960 000)	7 394 934
Annen driftskostnad	2	(708 020)	(931 350)
<b>SUM DRIFTSKOSTNAD</b>		<b>(1 979 520)</b>	<b>(7 552 315)</b>
<b>DRIFTSRESULTAT</b>		<b>3 021 111</b>	<b>(3 148 068)</b>
<b>FINANSPOSTER</b>			
Annen renteinntekt		330 483	131 064
Annen rentekostnad		0	(96 626)
<b>SUM FINANSPOSTER</b>		<b>330 483</b>	<b>34 439</b>
<b>ORDINÆRT RESULTAT FØR SKATTEKOSTNAD</b>		<b>3 351 594</b>	<b>(3 113 629)</b>
Skattekostnad på resultat	3	254 600	(1 791 658)
<b>ÅRSRESULTAT</b>		<b>3 606 194</b>	<b>(4 905 287)</b>
<b>DISPONERING (DEKNING) AV ÅRSRESULTATET</b>			
Tilleggsutbytte	4	7 250 000	7 500 000
Overført fra annen egenkapital	4	3 643 806	12 405 287
<b>SUM DISPONERT (DEKKET)</b>		<b>3 606 194</b>	<b>(4 905 287)</b>



## T Holding AS

BALANSE PR. 31.12.

	Note	2023	2022
<b>EIENDELER</b>			
<b>ANLEGGSMIDLER</b>			
<b>IMMATERIELLE EIENDELER</b>			
Utsatt skattefordel	3	637 971	273 641
<b>Sum immaterielle eiendeler</b>		<b>637 971</b>	<b>273 641</b>
<b>Varige driftsmidler</b>			
Driftsløsøre, inventar, verktøy, kontormaskiner o.l.	5	27 000	27 000
<b>Sum varige driftsmidler</b>		<b>27 000</b>	<b>27 000</b>
<b>Finansielle anleggsmidler</b>			
Investeringer i datterselskap	6	688 500	0
Lån til foretak i samme konsern	7	680 000	170 000
Investeringer i tilknyttet selskap	6	4	4
Andre langsiktige fordringer	7, 8	5 350 000	5 700 000
<b>Sum finansielle anleggsmidler</b>		<b>6 718 504</b>	<b>5 870 004</b>
<b>SUM ANLEGGSMIDLER</b>		<b>7 383 474</b>	<b>6 170 644</b>
<b>OMLØPSMIDLER</b>			
Andre kortsiktige fordringer		61 719	0
<b>Sum fordringer</b>		<b>61 719</b>	<b>0</b>
<b>Finansielle omløpsmidler</b>			
Omløpsaksjer og -aksjefond	9	34 025 463	38 658 374
Andeler i deltakerligende selskaper	9	205 502	205 502
Obligasjoner og pengemarkedsfond	9	9 966 927	8 117 074
Andre finansielle instrumenter	9	0	1 224 855
<b>Sum finansielle omløpsmidler</b>		<b>44 197 892</b>	<b>48 205 805</b>
Bankinnskudd, kontanter o.l.		288 299	1 334 738
<b>SUM OMLØPSMIDLER</b>		<b>44 547 910</b>	<b>49 540 543</b>
<b>SUM EIENDELER</b>		<b>51 931 384</b>	<b>55 711 187</b>



## T Holding AS

BALANSE PR. 31.12.

	Note	2023	2022
<b>EGENKAPITAL OG GJELD</b>			
<b>EGENKAPITAL</b>			
<b>Innskutt egenkapital</b>			
Aksjekapital	4	110 000	110 000
<b>Sum innskutt egenkapital</b>		<u>110 000</u>	<u>110 000</u>
<b>Opptjent egenkapital</b>			
Annen egenkapital	4	51 107 777	54 751 583
<b>Sum opptjent egenkapital</b>		<u>51 107 777</u>	<u>54 751 583</u>
<b>SUM EGENKAPITAL</b>		<u>51 217 777</u>	<u>54 861 583</u>
<b>GJELD</b>			
<b>Kortsiktig gjeld</b>			
Leverandørgjeld		1 199	19 291
Betalbar skatt	3	109 730	0
Annen kortsiktig gjeld		602 678	830 313
<b>Sum kortsiktig gjeld</b>		<u>713 607</u>	<u>849 604</u>
<b>SUM GJELD</b>		<u>713 607</u>	<u>849 604</u>
<b>SUM EGENKAPITAL OG GJELD</b>		<u>51 931 384</u>	<u>55 711 187</u>

Oslo, 24.06.2024

\_\_\_\_\_  
Linda Margrethe Trandum Terjesen  
styreleder

\_\_\_\_\_  
Per Erling Terjesen  
daglig leder



## T Holding AS

### NOTER TIL ÅRSREGNSKAPET 2023

#### REGNSKAPSPRINSIPPER

Årsregnskapet er satt opp i samsvar med regnskapsloven og god regnskapsskikk for små foretak.

Eiendeler bestemt til varig eie eller bruk er klassifisert som anleggsmidler. Andre eiendeler er klassifisert som omløpsmidler. Fordringer som skal tilbakebetales innen ett år, er uansett klassifisert som omløpsmidler. Ved klassifisering av kortsiktig og langsiktig gjeld er tilsvarende kriterier lagt til grunn.

#### Anleggsmidler

Anleggsmidler vurderes til anskaffelseskost, men nedskrives til virkelig verdi når verdifallet forventes ikke å være forbigående. Nedskrivningen reverseres når grunnlaget for nedskrivningen ikke lenger er til stede. Anleggsmidler med begrenset økonomisk levetid avskrives planmessig. Langsiktig gjeld balanseføres til nominelt mottatt beløp på etableringstidspunktet.

#### Omløpsmidler

Omløpsmidler vurderes til laveste av anskaffelseskost og virkelig verdi. Kortsiktig gjeld balanseføres til nominelt mottatt beløp på etableringstidspunktet.

#### Investeringer i aksjer, andeler og andre finansielle instrumenter

Kortsiktige plasseringer (aksjer, andeler mv. vurdert som omløpsmidler) vurderes til laveste av anskaffelseskost og virkelig verdi på balansedagen. For verdipapirer som er en del av en veldiversifisert portefølje med innslag av ulike aktivaklasser der porteføljen forvaltes samlet med hensyn på risiko og avkastning, benyttes laveste verdis prinsipp samlet for porteføljen.

#### Driftsinntekter

Tjenester inntektsføres etter hvert som de leveres.

#### Inntektsføring av avkastning på investeringer

Avkastning på investering i aksjer, andeler og andre finansielle instrumenter, samt mottatt utbytte og andre utdelinger, inngår i avkastning på finansinvesteringer under driftsinntekter. Avkastning inkluderer både realiserte og urealiserte resultatførte beløp, renter på obligasjoner og pengemarkedsfond og valutaendringer knyttet til investeringer. Negativ avkastning (resultatførte tap og nedskrivning) kommer til fradrag. Netto negativ avkastning inngår i negativ avkastning på finansinvesteringer under driftskostnader.

#### Varige driftsmidler.

Varige driftsmidler balanseføres og avskrives over driftsmidlets forventede økonomiske levetid. Avskrivningene er fordelt lineært over den antatte økonomiske levetiden. Avskrivningssatsene er gjengitt i note.

Varige driftsmidler nedskrives til gjenvinnbart beløp ved verdifall som forventes ikke å være forbigående. Gjenvinnbart beløp er det høyeste av netto salgsverdi og verdi i bruk. Verdi i bruk er nåverdi av fremtidige kontantstrømmer knyttet til eiendelen. Nedskrivningen reverseres når



## T Holding AS

### NOTER TIL ÅRSREGNSKAPET 2023

---

grunnlaget for nedskrivningen ikke lenger er til stede.

#### Skatt

Skattekostnaden i resultatregnskapet omfatter både periodens betalbare skatt og endring i utsatt skatt.

Betalbar skatt beregnes på grunnlag av årets skattemessige resultat.

Utsatt skatt/skattefordel er beregnet med 22 % på grunnlag av de midlertidige forskjeller som eksisterer mellom regnskapsmessige og skattemessige verdier. Skatteøkende og skattereduserende midlertidige forskjeller som reverserer eller kan reversere i samme periode er utlignet. Utsatt skattefordel er balanseført.

#### NOTE 1 SAMMENSLÅTTE POSTER

<b>Positiv / Negativ avkastning finansinvesteringer</b>	<b>2023</b>	<b>2022</b>
Mottatt utbytte / renter obligasjoner og pengemarkedsfond	174 628	123 760
Realisert gevinst / tap finansinvesteringer	4 826 003	2 798 916
<b>Sum</b>	<b>5 000 631</b>	<b>2 922 676</b>

#### NOTE 2 LØNNKOSTNADER, GODTGJØRELSER MM

Selskapet har i 2023 sysselsatt 0 årsverk.



## T Holding AS

## NOTER TIL ÅRSREGNSKAPET 2023

## NOTE 3 SKATT

<b>Årets skattekostnad</b>	<b>2023</b>	<b>2022</b>
Resultatført skatt på ordinært resultat:		
Betalbar skatt	109 730	0
Endring i utsatt skatt	-364 330	1 791 658
<b>Skattekostnad ordinært resultat</b>	<b>-254 600</b>	<b>1 791 658</b>
Skattepliktig inntekt:		
Resultat før skatt	3 351 594	-3 113 629
Permanente forskjeller	-4 588 605	11 268 146
Endring i midlertidige forskjeller	2 114 838	-8 500 275
Anvendelse av fremførbart underskudd	-379 055	0
<b>Skattepliktig inntekt</b>	<b>498 772</b>	<b>-345 758</b>
Betalbar skatt i balansen:		
Betalbar skatt på årets resultat	109 730	0
<b>Sum betalbar skatt i balansen</b>	<b>109 730</b>	<b>0</b>

Skatteeffekten av midlertidige forskjeller som har gitt opphav til utsatt skatt og utsatte skattefordeler, spesifisert på typer av midlertidige forskjeller

	<b>2023</b>	<b>2022</b>	<b>Endring</b>
Fordringer	-3 391 924	-1 431 924	1 960 000
Gevinst – og tapskonto	619 350	774 188	154 838
<b>Sum</b>	<b>-2 772 574</b>	<b>-657 736</b>	<b>2 114 838</b>
Andeler	-127 296	-207 034	-79 738
Akkumulert fremførbart underskudd	0	-379 055	-379 055
<b>Grunnlag for utsatt skattefordel</b>	<b>-2 899 869</b>	<b>-1 243 824</b>	<b>1 656 045</b>
<b>Utsatt skattefordel (22 %)</b>	<b>-637 971</b>	<b>-273 641</b>	<b>364 330</b>

## NOTE 4 EGENKAPITAL

<b>Egenkapital</b>	<b>Aksjekapital</b>	<b>Annen egenkapital</b>	<b>Sum egenkapital</b>
Pr. 01.01.2023	110 000	54 751 583	54 861 583
Årets resultat		3 606 194	3 606 194
Tilleggsutbytte		-7 250 000	-7 250 000
<b>Pr. 31.12.2023</b>	<b>110 000</b>	<b>51 107 777</b>	<b>51 217 777</b>



## T Holding AS

### NOTER TIL ÅRSREGNSKAPET 2023

#### NOTE 5 VARIGE DRIFTSMIDLER

Selskapet har anskaffet kunst som er aktivert som ikke avskrivbart driftsmiddel til kostpris

#### NOTE 6 DATTERSELSKAP, TS OG FKV

	Kontor- kommune	Eier- andel	Anskaffelses kost	Balanseført verdi
<b>DS/FKV/TS</b>				
Karrierehuset AS	Oslo	43,0%	17 094 747	1
Persolog AS	Oslo	25,0%	3	3
Vidsyn Utvikling AS	Oslo	51,0%	688 500	688 500
<b>Sum</b>			<b>17 783 250</b>	<b>688 504</b>

#### NOTE 7 MELLOMVÆRENDE MED KONSERN- OG TILKNYTTETE SELSKAP

	2023	2022
<b>Fordringer</b>		
Lån til foretak i samme konsern og tilknyttede selskaper	4 121 924	1 901 924
<b>Sum</b>	<b>4 121 924</b>	<b>1 901 924</b>

De langsiktige fordringer er nedskrevet med kr 3 391 924.

#### NOTE 8 FORDRING PÅ STYRETS MEDLEMMER

Selskapet har ytt lån til styrets medlemmer med kr 5 300 000.

Lånet har rentesats tilsvarende normrente/0,72 og lånet tilbakebetales med avdrag over 35 år / innen 28.11.2049.



## T Holding AS

### NOTER TIL ÅRSREGNSKAPET 2023

#### NOTE 9 INVESTERINGER I AKSJER, ANDELER OG ANDRE FINANSIELLE INSTRUMENTER

<b>Investeringer</b>	<b>Anskaffelses kost</b>	<b>Balanseført verdi 31.12.2023</b>	<b>Virkelig verdi 31.12.2023</b>	<b>Uinnkalt ansvar*)</b>
Omløpsaksjer og -aksjefond	34 025 463	34 025 463	45 142 376	5 531 754
Andeler i deltakerlignede selskaper	205 502	205 502	172 484	423 721
Obligasjoner og pengemarkedsfond	9 966 927	9 966 927	10 343 812	
<b>Sum</b>	<b>44 197 892</b>	<b>44 197 892</b>	<b>55 658 672</b>	<b>5 955 475</b>

\*) Uinnkalt ansvar er på tidspunktet for avleggelse av regnskapet.