



ÅRSREGNSKAPET FOR REGNSKAPSÅRET 2020 - GENERELL INFORMASJON

Enheten

Organisasjonsnummer: 979 626 754
Organisasjonsform: Aksjeselskap
Foretaksnavn: MADLAVEIEN 238 AS
Forretningsadresse: Myrvangveien 6
4016 STAVANGER

Regnskapsår

Årsregnskapets periode: 01.01.2020 - 31.12.2020

Konsern

Morselskap i konsern: Nei

Regnskapsregler

Regler for små foretak benyttet: Ja
Benyttet ved utarbeidelsen av årsregnskapet til selskapet: Regnskapslovens alminnelige regler

Årsregnskapet fastsatt av kompetent organ

Bekreftet av representant for selskapet: Trygve Jacobsen
Dato for fastsettelse av årsregnskapet: 23.03.2021

Grunnlag for avgivelse

År 2020: Årsregnskapet er elektronisk innlevert
År 2019: Tall er hentet fra elektronisk innlevert årsregnskap fra 2020

Det er ikke krav til at årsregnskapet m.v. som sendes til Regnskapsregisteret er undertegnet. Kontrollen på at dette er utført ligger hos revisor/enhetens øverste organ. Sikkerheten ivaretas ved at innsender har rolle/rettighet for innsending av årsregnskapet via Altinn, og ved at det bekreftes at årsregnskapet er fastsatt av kompetent organ.

Brønnøysundregistrene, 15.02.2022



Resultatregnskap

Beløp i: NOK	Note	2020	2019
RESULTATREGNSKAP			
Inntekter			
Annen driftsinntekt		5 795 506	5 847 734
Sum inntekter		5 795 506	5 847 734
Kostnader			
Lønnskostnad	4		
Avskrivning av driftsmidler og immaterielle eiendeler	3	591 709	591 709
Nedskrivning av varige driftsmidler og immaterielle eiendeler	3		
Annen driftskostnad	4	1 371 430	1 649 054
Sum kostnader		1 963 139	2 240 763
Driftsresultat		3 832 367	3 606 971
Finansinntekter og finanskostnader			
Annen renteinntekt		1 845	703
Sum finansinntekter		1 845	703
Annen rentekostnad			15 240
Sum finanskostnader			15 240
Netto finans		1 845	-14 537
Ordinært resultat før skattekostnad		3 834 212	3 592 434
Skattekostnad på ordinært resultat	6	843 526	790 336
Ordinært resultat etter skattekostnad		2 990 686	2 802 098
Årsresultat	9	2 990 686	2 802 098
Årsresultat etter minoritetsinteresser		2 990 686	2 802 098
Totalresultat		2 990 686	2 802 098
Overføringer og disponeringer			
Ordinært utbytte		3 000 000	
Avsatt til annen egenkapital			2 802 098



Resultatregnskap

Beløp i: NOK	Note	2020	2019
Overført fra annen egenkapital		-9 314	
Sum overføringer og disponeringer		2 990 686	2 802 098



Balanse

Beløp i: NOK	Note	2020	2019
BALANSE - EIENDELER			
Anleggsmidler			
Immaterielle eiendeler			
Utsatt skattefordel	6		
Varige driftsmidler			
Tomter, bygninger o.a. fast eiendom	3, 5	17 284 858	17 842 110
Maskiner og anlegg	3		
Skip og flytende installasjoner	3		
Driftsløsøre, inventar o.a. utstyr	3		
Sum varige driftsmidler	3	17 284 858	17 842 110
Finansielle anleggsmidler			
Lån til foretak i samme konsern	8		
Sum anleggsmidler		17 284 858	17 842 110
Omløpsmidler			
Varer			
Fordringer			
Kundefordringer		1 335 791	1 370 479
Andre kortsiktige fordringer	7, 8		
Sum fordringer	7, 8	1 335 791	1 370 479
Bankinnskudd, kontanter og lignende			
Bankinnskudd, kontanter o.l.		5 819 930	2 213 845
Sum bankinnskudd, kontanter og lignende		5 819 930	2 213 845
Sum omløpsmidler		7 155 721	3 584 324
SUM EIENDELER		24 440 578	21 426 434

BALANSE - EGENKAPITAL OG GJELD



Balanse

Beløp i: NOK	Note	2020	2019
Egenkapital			
Innskutt egenkapital			
Aksjekapital	2	100 000	100 000
Beholdning av egne aksjer	2		
Sum innskutt egenkapital		100 000	100 000
Opptjent egenkapital			
Annen egenkapital		18 340 868	18 350 182
Sum opptjent egenkapital		18 340 868	18 350 182
Sum egenkapital	9	18 440 868	18 450 182
Gjeld			
Langsiktig gjeld			
Utsatt skatt	6	294 716	309 749
Sum avsetninger for forpliktelser		294 716	309 749
Annen langsiktig gjeld			
Gjeld til kredittinstitusjoner	5, 7		
Øvrig langsiktig gjeld	7, 8		
Sum langsiktig gjeld		294 716	309 749
Kortsiktig gjeld			
Leverandørgjeld	8	286 074	339 532
Betalbar skatt	6	858 559	796 774
Skattetrekk og andre trekk		16 562	20 335
Utbytte		3 000 000	
Annen kortsiktig gjeld		1 543 800	1 509 862
Sum kortsiktig gjeld		5 704 994	2 666 503
Sum gjeld		5 999 711	2 976 252
SUM EGENKAPITAL OG GJELD		24 440 578	21 426 434
POSTER UTENOM BALANSEN			
Garantistillelser	5		
Pantstillelser	5		



Brønnøysundregistrene

ÅRSREGNSKAP FOR REGNSKAPSÅRET 2020 - GENERELL INFORMASJON

Journalnummer: 2021 442910

Enheten

Organisasjonsnummer: 979 626 754
Organisasjonsform: Aksjeselskap
Foretaksnavn: MADLAVEIEN 238 AS
Forretningsadresse: Myrvangveien 6
4016 STAVANGER

Regnskapsår

Årsregnskapets periode: 01.01.2020 - 31.12.2020

Konsern

Morselskap i konsern: Nei

Regnskapsregler

Regler for små foretak benyttet: Ja
Benyttet ved utarbeidelsen av
årsregnskapet til selskapet: Regnskapslovens alminnelige regler
Har utarbeidet 'land-for-land' rapport: Ja

Årsregnskapet fastsatt av kompetent organ

Bekreftet av representant for selskapet: Trygve Jacobsen
Dato for fastsettelse av årsregnskapet: 23.03.2021

Grunnlag for avgivelse

År 2020: Årsregnskap er elektronisk innlevert.
År 2019: Tall er hentet fra elektronisk innlevert årsregnskap fra 2020.

Det er ikke krav til at årsregnskapet m.v. som sendes til Regnskapsregisteret er undertegnet. Kontrollen på at dette er utført ligger hos revisor/enhetens øverste organ. Sikkerheten ivaretas ved at innsender har rolle/rettighet for innsending av årsregnskapet via Altinn, og ved at det bekreftes at årsregnskapet er fastsatt av kompetent organ.

Brønnøysundregistrene, 05.07.2021



Organisasjonsnr: 979 626 754
MADLAVEIEN 238 AS

RESULTATREGNSKAP

Beløp i: NOK	Note	2020	2019
RESULTATREGNSKAP			
Inntekter			
Annen driftsinntekt		5 795 506	5 847 734
Sum inntekter		5 795 506	5 847 734
Kostnader			
Lønnskostnad	4		
Avskrivning av driftsmidler og immaterielle eiendeler	3	591 709	591 709
Nedskrivning av varige driftsmidler og immaterielle eiendeler	3		
Annen driftskostnad	4	1 371 430	1 649 054
Sum kostnader		1 963 139	2 240 763
Driftsresultat		3 832 367	3 606 971
Finansinntekter og finanskostnader			
Annen renteinntekt		1 845	703
Sum finansinntekter		1 845	703
Annen rentekostnad			15 240
Sum finanskostnader			15 240
Netto finans		1 845	-14 537
Ordinært resultat før skattekostnad			
Skattekostnad på ordinært resultat	6	843 526	790 336
Ordinært resultat etter skattekostnad		2 990 686	2 802 098
Årsresultat	9	2 990 686	2 802 098
Årsresultat etter minoritetsinteresser		2 990 686	2 802 098
Totalresultat		2 990 686	2 802 098
Overføringer og disponeringer			
Ordinært utbytte		3 000 000	
Avsatt til annen egenkapital			2 802 098
Overført fra annen egenkapital		-9 314	



Sum overføringer og
disponeringer

2 990 686

2 802 098



Organisasjonsnr: 979 626 754
MADLAVEIEN 238 AS

BALANSE

Beløp i: NOK	Note	2020	2019
--------------	------	------	------

BALANSE - EIENDELER

Anleggsmidler

Immaterielle eiendeler

Utsatt skattefordel	6		
---------------------	---	--	--

Varige driftsmidler

Tomter, bygninger o.a.			
------------------------	--	--	--

fast eiendom	3, 5	17 284 858	17 842 110
--------------	------	------------	------------

Maskiner og anlegg	3		
--------------------	---	--	--

Skip og flytende			
------------------	--	--	--

installasjoner	3		
----------------	---	--	--

Driftsløsøre, inventar o.			
---------------------------	--	--	--

a. utstyr	3		
-----------	---	--	--

Sum varige driftsmidler	3	17 284 858	17 842 110
--------------------------------	----------	-------------------	-------------------

Finansielle anleggsmidler

Lån til foretak i samme			
-------------------------	--	--	--

konsern	8		
---------	---	--	--

Sum anleggsmidler		17 284 858	17 842 110
--------------------------	--	-------------------	-------------------

Omløpsmidler

Varer

Fordringer

Kundefordringer		1 335 791	1 370 479
-----------------	--	-----------	-----------

Andre kortsiktige			
-------------------	--	--	--

fordringer	7, 8		
------------	------	--	--

Sum fordringer	7, 8	1 335 791	1 370 479
-----------------------	-------------	------------------	------------------

Bankinnskudd, kontanter

og lignende

Bankinnskudd, kontanter o.			
----------------------------	--	--	--

l.		5 819 930	2 213 845
----	--	-----------	-----------

Sum bankinnskudd,			
--------------------------	--	--	--

kontanter og lignende		5 819 930	2 213 845
------------------------------	--	------------------	------------------

Sum omløpsmidler		7 155 721	3 584 324
-------------------------	--	------------------	------------------

SUM EIENDELER		24 440 578	21 426 434
----------------------	--	-------------------	-------------------

BALANSE - EGENKAPITAL OG

GJELD

Egenkapital

Innskutt egenkapital

Aksjekapital	2	100 000	100 000
--------------	---	---------	---------

Beholdning av egne aksjer	2		
---------------------------	---	--	--



Sum innskutt egenkapital		100 000	100 000
Opptjent egenkapital			
Annen egenkapital		18 340 868	18 350 182
Sum opptjent egenkapital		18 340 868	18 350 182
Sum egenkapital	9	18 440 868	18 450 182
Gjeld			
Langsiktig gjeld			
Utsatt skatt	6	294 716	309 749
Sum avsetninger for forpliktelser		294 716	309 749
Annen langsiktig gjeld			
Gjeld til kredittinstitusjoner	5, 7		
Øvrig langsiktig gjeld	7, 8		
Sum langsiktig gjeld		294 716	309 749
Kortsiktig gjeld			
Leverandørgjeld	8	286 074	339 532
Betalbar skatt	6	858 559	796 774
Skattetrekk og andre trekk		16 562	20 335
Utbytte		3 000 000	
Annen kortsiktig gjeld		1 543 800	1 509 862
Sum kortsiktig gjeld		5 704 994	2 666 503
Sum gjeld		5 999 711	2 976 252
SUM EGENKAPITAL OG GJELD		24 440 578	21 426 434
POSTER UTENOM BALANSEN			
Garantistillelser	5		
Pantstillelser	5		



Organisasjonsnr: 979 626 754
MADLAVEIEN 238 AS

NOTEOPPLYSNINGER - SELSKAP - alle poster oppgitt i hele tall

Note

Antall aksjer og aksjeeiere

<u>Aksjeklasse</u>	<u>Ant. aksjer</u>	<u>Pålydende</u>	<u>Bokført verdi</u>
Ordinære aksjer	80000.00	1.25	100000.00

<u>Aksjeeiere - fritekst</u>	<u>Antall</u>	<u>Eierandel</u>	<u>Aksjeklasse</u>
Westco Eiendom AS	80000.00	100.00%	Ordinære aksjer

<u>Sum</u>	<u>Sum antall</u>	<u>Sum eierandel</u>
	80000.00	100.00%

Note

Ytelser til ledende personer

Er det gitt ytelser til ledende person: Nei

Ytelser til daglig leder

<u>Ytelser</u>	<u>Lønn</u>	<u>Pensj.forpl.</u>	<u>Andre godtgj.</u>
----------------	-------------	---------------------	----------------------

Note

Antall årsverk i regnskapsåret

Virksomheten har hatt følgende antall årsverk:
0.00

Note

Lån og sikkerhetsstillelse til ledende personer og aksjeeiere

Er det gitt lån eller sikkerhetsstillelse til ledende personer: Nei



Resultatregnskap

Madlaveien 238 AS

Driftsinntekter og driftskostnader	Note	2020	2019
Annen driftsinntekt		5 795 506	5 847 734
Sum driftsinntekter		5 795 506	5 847 734
Avskrivning av driftsmidler og immaterielle eiendeler	3	591 709	591 709
Annen driftskostnad	4	1 371 430	1 649 054
Sum driftskostnader		1 963 139	2 240 763
Driftsresultat		3 832 367	3 606 971
Finansinntekter og finanskostnader			
Annen renteinntekt		1 845	703
Annen rentekostnad		0	15 240
Resultat av finansposter		1 845	-14 537
Ordinært resultat før skattekostnad		3 834 212	3 592 434
Skattekostnad på ordinært resultat	6	843 526	790 336
Ordinært resultat		2 990 686	2 802 098
Årsresultat	9	2 990 686	2 802 098
Overføringer			
Avsatt til utbytte		3 000 000	0
Avsatt til annen egenkapital		0	2 802 098
Overført fra annen egenkapital		9 314	0
Sum overføringer		2 990 686	2 802 098



Balanse

Madlaveien 238 AS

Eiendeler	Note	2020	2019
Anleggsmidler			
Immaterielle eiendeler			
Varige driftsmidler			
Tomter, bygninger o.a. fast eiendom	3, 5	17 284 858	17 842 110
Sum varige driftsmidler	3	17 284 858	17 842 110
Finansielle driftsmidler			
Sum anleggsmidler		17 284 858	17 842 110
Omløpsmidler			
Fordringer			
Kundefordringer		1 335 791	1 370 479
Sum fordringer	7, 8	1 335 791	1 370 479
Bankinnskudd, kontanter o.l.		5 819 930	2 213 845
Sum omløpsmidler		7 155 721	3 584 324
Sum eiendeler		24 440 578	21 426 434





Balanse

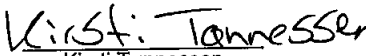
Madlaveien 238 AS

Egenkapital og gjeld	Note	2020	2019
Innskutt egenkapital			
Aksjekapital	2	100 000	100 000
Sum innskutt egenkapital		100 000	100 000
Opptjent egenkapital			
Annen egenkapital		18 340 868	18 350 182
Sum opptjent egenkapital		18 340 868	18 350 182
Sum egenkapital	9	18 440 868	18 450 182
Gjeld			
Avsetning for forpliktelser			
Utsatt skatt	6	294 716	309 749
Sum avsetning for forpliktelser		294 716	309 749
Annen langsiktig gjeld			
Kortsiktig gjeld			
Leverandørgjeld	8	286 074	339 532
Betalbar skatt	6	858 559	796 774
Skattetrekk og andre trekk		16 562	20 335
Utbytte		3 000 000	0
Annen kortsiktig gjeld		1 543 800	1 509 862
Sum kortsiktig gjeld		5 704 994	2 666 503
Sum gjeld		5 999 711	2 976 252
Sum egenkapital og gjeld		24 440 578	21 426 434

Stavanger 23/2-21
Styret i Madlaveien 238 AS


Trygve Jacobsen
Styreleder


Trond Jacobsen
Styremedlem


Kirsti Tønnessen
Daglig leder



Noter 2020

Madlaveien 238 AS

Note 1 Regnskapsprinsipper

Årsregnskapet er satt opp i samsvar med regnskapsloven og NRS 8 - God regnskapsskikk for små foretak.

Driftsinntekter

Leieinntekter inntektsføres ved levering.

Skatt

Skattekostnaden i resultatregnskapet omfatter både periodens betalbare skatt og endring i utsatt skatt. Utsatt skatt er beregnet med 22 % på grunnlag av de midlertidige forskjeller som eksisterer mellom regnskapsmessige og skattemessige verdier, samt ligningsmessig underskudd til fremføring ved utgangen av regnskapsåret. Skatteøkende og skattereduserende midlertidige forskjeller som reverserer eller kan reverseres i samme periode er utlignet og nettoført.

Klassifisering og vurdering av anleggsmidler

Anleggsmidler omfatter eiendeler bestemt til varig eie og bruk. Anleggsmidler er vurdert til anskaffelseskost. Varige driftsmidler balanseføres og avskrives over driftsmidlets økonomiske levetid. Avskrivningsperioden for fast eiendom anskaffet etter 2009 er dekomponert i en del som gjelder råbygget og en del som gjelder faste tekniske installasjoner. Varige driftsmidler nedskrives til gjenvinnbart beløp ved verdifall som forventes ikke å være forbigående. Gjenvinnbart beløp er det høyeste av netto salgsverdi og verdi i bruk. Verdi i bruk er nåverdi av fremtidige kontantstrømmer knyttet til eiendelen. Nedskrivningen reverseres når grunnlaget for nedskrivningen ikke lenger er til stede.

Klassifisering og vurdering av omløpsmidler

Omløpsmidler og kortsiktig gjeld omfatter normalt poster som forfaller til betaling innen ett år etter balansedagen, samt poster som knytter seg til varekretsløpet. Omløpsmidler vurderes til laveste verdi av anskaffelseskost og virkelig verdi.

Fordringer

Kundefordringer og andre fordringer oppføres til pålydende etter fradrag for avsetning til forventet tap. Avsetning til tap gjøres på grunnlag av en individuell vurdering av de enkelte fordringene.



Noter 2020

Madlaveien 238 AS

Note 2 Aksjonærer

Aksjekapitalen i Madlaveien 238 AS pr. 31.12 består av:

	Antall	Pålydende	Bokført
Ordinære aksjer	80 000	1,25	100 000
Sum	80 000		100 000

Eierstruktur

Aksjonærer i % pr. 31.12:

	Ordinære	Eierandel
Westco Eiendom AS	80 000	100,0

Styrets leder Trygve Jacobsen eier 100 % av aksjene i Westco Eiendom Holding AS

Note 3 Varige driftmidler

	Tomter	Bygninger	Sum varige driftmidler
Anskaffelseskost 01.01.2020	2 782 220	26 861 399	29 643 619
Tilgang kjøpte driftmidler	0	34 457	34 457
Anskaffelseskost 31.12.2020	2 782 220	26 895 856	29 678 076
Akkumulerte avskrivninger 31.12.2020	0	12 393 218	12 393 218
Bokført verdi per 31.12.2020	2 782 220	14 502 638	17 284 858
Årets avskrivninger	0	591 709	591 709

Note 4 Lønnskostnader og ytelser, godtgjørelser til daglig leder, styret og revisor

Selskapet har ingen ansatte og det har ikke vært utbetalinger til selskapets tillitsmenn.

Selskapet er ikke pliktig til å ha tjenestepensjonsordning etter lov om obligatorisk tjenestepensjon.

Revisor

Kostnadsført revisjonshonorar for 2020 utgjør kr 11 600



Noter 2020

Madlaveien 238 AS

Note 5 Pantstillelser og garantier

	31.12.2020	31.12.2019
Pantsikret gjeld, pantstillelser og garantier		
Sum	0	0
Regnskapsført verdi av pantsikrede eiendeler		
Sum	0	0

Note 6 Skatt

Årets skattekostnad	2020	2019
Resultatført skatt på ordinært resultat:		
Betalbar skatt	858 559	796 774
Endring i utsatt skatt	-15 033	-6 438
Skattekostnad ordinært resultat	843 526	790 336
Skattepliktig inntekt:		
Ordinært resultat før skatt	3 834 212	3 592 434
Permanente forskjeller	0	0
Endring i midlertidige forskjeller	68 331	29 266
Skattepliktig inntekt	3 902 543	3 621 701
Betalbar skatt i balansen:		
Betalbar skatt på årets resultat	858 559	796 774
Sum betalbar skatt i balansen	858 559	796 774

Skatteeffekten av midlertidige forskjeller som har gitt opphav til utsatt skatt og utsatte skattefordeler, spesifisert på typer av midlertidige forskjeller

	2020	2019	Endring
Varige driftsmidler	1 339 619	1 407 951	68 331
Sum	1 339 619	1 407 951	68 331
Grunnlag for utsatt skatt	1 339 619	1 407 951	68 331
Utsatt skatt (22 %)	294 716	309 749	15 033



Noter 2020

Madlaveien 238 AS

Note 7 Fordringer og gjeld

	2020	2019
Fordringer med forfall senere enn ett år		
Sum	0	0
Langsiktig gjeld med forfall senere enn 5 år		
Sum	0	0

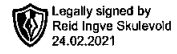
Note 8 Mellomværende med selskap i samme konsern

	2020	2019
Fordringer		
Sum	0	0
Gjeld		
Sum	0	0

Det har ikke vært transaksjoner mellom selskaper i samme konsern i 2020 .

Note 9 Egenkapital

	Aksjekapital	Annen egenkapital	Sum egenkapital
Pr. 31.12.2019	100 000	18 350 182	18 450 182
Pr 01.01.2020	100 000	18 350 182	18 450 182
Årets resultat		2 990 686	2 990 686
Utbytte		-3 000 000	-3 000 000
Pr 31.12.2020	100 000	18 340 868	18 440 868



UAVHENGIG REVISORS BERETNING
Til generalforsamlingen i Madlaveien 238 AS

Uttalelse om revisjonen av årsregnskapet

Konklusjon

Vi har revidert selskapet Madlaveien 238 AS' årsregnskap som viser et overskudd på kr 2 990 686. Årsregnskapet består av balanse per 31. desember 2020, resultatregnskap for regnskapsåret avsluttet per denne datoen og noter til årsregnskapet, herunder et sammendrag av viktige regnskapsprinsipper.

Etter vår mening er det medfølgende årsregnskapet avgitt i samsvar med lov og forskrifter og gir et rettviseende bilde av selskapets finansielle stilling per 31. desember 2020, og av dets resultater for regnskapsåret avsluttet per denne datoen i samsvar med regnskapslovens regler og god regnskapsskikk i Norge.

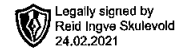
Grunnlag for konklusjonen

Vi har gjennomført revisjonen i samsvar med lov, forskrift og god revisjonsskikk i Norge, herunder de internasjonale revisjonsstandardene (ISA-ene). Våre oppgaver og plikter i henhold til disse standardene er beskrevet i *Revisors oppgaver og plikter ved revisjon av årsregnskapet*. Vi er uavhengige av selskapet slik det kreves i lov og forskrift, og har overholdt våre øvrige etiske forpliktelser i samsvar med disse kravene. Etter vår oppfatning er innhentet revisjonsbevis tilstrekkelig og hensiktsmessig som grunnlag for vår konklusjon.

Styret og daglig leders ansvar for årsregnskapet

Styret og daglig leder (ledelsen) er ansvarlig for å utarbeide årsregnskapet i samsvar med lov og forskrifter, herunder for at det gir et rettviseende bilde i samsvar med regnskapslovens regler og god regnskapsskikk i Norge. Ledelsen er også ansvarlig for slik intern kontroll som den finner nødvendig for å kunne utarbeide et årsregnskap som ikke inneholder vesentlig feilinformasjon, verken som følge av misligheter eller utilsiktede feil.

Ved utarbeidelsen av årsregnskapet må ledelsen ta standpunkt til selskapets evne til fortsatt drift og opplyse om forhold av betydning for fortsatt drift. Forutsetningen om fortsatt drift skal legges til grunn for årsregnskapet så lenge det ikke er sannsynlig at virksomheten vil bli avvirket.



Revisors oppgaver og plikter ved revisjonen av årsregnskapet

Vårt mål er å oppnå betryggende sikkerhet for at årsregnskapet som helhet ikke inneholder vesentlig feilinformasjon, verken som følge av misligheter eller utilsiktede feil, og å avgi en revisjonsberetning som inneholder vår konklusjon. Betryggende sikkerhet er en høy grad av sikkerhet, men ingen garanti for at en revisjon utført i samsvar med lov, forskrift og god revisjonsskikk i Norge, herunder ISA-ene, alltid vil avdekke vesentlig feilinformasjon som eksisterer. Feilinformasjon kan oppstå som følge av misligheter eller utilsiktede feil. Feilinformasjon blir vurdert som vesentlig dersom den enkeltvis eller samlet med rimelighet kan forventes å påvirke økonomiske beslutninger som brukerne foretar basert på årsregnskapet.

For videre beskrivelse av revisors oppgaver og plikter vises det til <https://revisorforeningen.no/revisjonsberetninger>

Uttalelse om øvrige lovmessige krav

Konklusjon om registrering og dokumentasjon

Basert på vår revisjon av årsregnskapet som beskrevet ovenfor, og kontrollhandlinger vi har funnet nødvendig i henhold til internasjonal standard for attestasjonsoppdrag (ISAE) 3000 «Attestasjonsoppdrag som ikke er revisjon eller forenklet revisorkontroll av historisk finansiell informasjon», mener vi at ledelsen har oppfylt sin plikt til å sørge for ordentlig og oversiktlig registrering og dokumentasjon av selskapets regnskapsopplysninger i samsvar med lov og god bokføringskikk i Norge.

Stavanger, 23. februar 2021
Revisjon Vest AS

e-sign

Reid Ingve Skulevold
Statsautorisert revisor